

T.C.  
ÇALIŞMA VE SOSYAL GÜVENLİK BAKANLIĞI

REPUBLIC OF TURKEY  
MINISTRY OF LABOUR AND SOCIAL SECURITY



ÇALIŞMA HAYATI İSTATİSTİKLERİ

LABOUR STATISTICS

2010

ISSN: 1301-2908

ISBN: 978-975-455-172-3

**T.C.  
ÇALIŞMA VE SOSYAL GÜVENLİK BAKANLIĞI**

*REPUBLIC OF TURKEY  
MINISTRY OF LABOUR AND SOCIAL SECURITY*

**GENEL YAYIN NO: 167**

GENERAL PUBLICATION NUMBER

<http://www.csqb.gov.tr>

**Aralık 2011**

## ÖNSÖZ

Günümüz bilgi çağında toplumların ekonomik ve sosyal yapılarının geliştirilmesinde ve bu alanda geleceğe dönük gerçekçi hedeflerin belirlenmesinde doğru, güvenilir, tutarlı ve karşılaştırılabilir istatistiklere ihtiyaç duyulmaktadır.

Çalışma hayatının kalitesinin artırılabilmesi için ulusal ve uluslararası düzeyde ihtiyaç duyulan alanlarda istatistiki bilgilerin düzenli olarak elde edilmesi ve kullanılması da büyük önem arz etmektedir.

Bu nedenle, Bakanlığımızca 1986 yılından bu yana düzenli olarak yayımlanmakta olan “Çalışma Hayatı İstatistikleri” ülkemiz çalışma yaşamıyla ilgili istatistikî bilgileri çok yönlü olarak ortaya koyan önemli bir kaynak olup, bu kaynakla çalışma hayatına ilişkin istatistiklerin tek elden ve sağlıklı bir şekilde kullanıcılara ulaştırılması hedeflenmektedir.

Bakanlığımız Strateji Geliştirme Başkanlığınca hazırlanan Çalışma Hayatı İstatistikleri kitabında; Bakanlığımız merkez, taşra ve yurt dışı teşkilâtı ile bağlı ve ilgili kuruluşların yürüttükleri faaliyetlere ilişkin istatistikî bilgilere yer verilmiştir.

Yayınımız, kullanıcıların çalışma hayatına ilişkin ulusal ve uluslar arası düzeyde ihtiyaç duyduğu istatistiklerle çeşitlendirilmekte ve değişen iş koşulları dikkate alınarak geliştirilmektedir. Ayrıca, Bakanlığımız web sitesinde (www.csgb.gov.tr) kullanıcıların hizmetine sunulmaktadır.

Çalışma Hayatı İstatistiklerinin geniş kullanıcı kitlesine hizmet vereceği inancıyla yayının hazırlanmasında emeği geçen tüm çalışanlarıma katkılarından dolayı teşekkür ederim.

Faruk ÇELİK  
Çalışma ve Sosyal Güvenlik Bakanı

## PREFACE

*In today's information age, accurate, reliable, consistent and comparable statistics are needed in improving the economic and social structures of the societies and determining realistic goals in this field for the future.*

*For increasing the quality of work life, it is of significant importance to obtain and use statistical information in required fields at national and international levels.*

*Therefore, “Labour Life Statistics” which is being published regularly by our Ministry since 1986, is an important source which reveals the statistical information about work life in our country from multiple aspects. It is targeted with this source to convey the statistics regarding work life to users in an exclusive and healthy manner.*

*In the Labour Life Statistics book prepared by the Strategy Development Department of our Ministry, statistical information is given concerning the activities carried out by the central, provincial and external departments of our Ministry, as well as its affiliated and associated institutions.*

*Our publication is being diversified with the statistics about work life needed by the users at national and international levels, and improved by taking the changing conditions of work into consideration.*

*With the belief that Labour Life Statistics will serve to the wide user audience, I thank all my staff who contributed to the preparation of this publication, for their contributions.*

Faruk ÇELİK  
Minister of Labour and Social Security

SUNUŞ

Bakanlığımız çalışmaları barışının ve sosyal diyalogun sağlanması, istihdam seviyesinin yükseltilmesi, demokratik sendikal hakların korunması ve geliştirilmesi, ILO normlarının eksiksiz uygulanması için yoğun çaba göstermektedir.

Çalışma hayatı ile ilgili Bakanlığımızca yürütülen faaliyetler düzenli olarak kayıt altına alınmakta ve bu kapsamda ulusal ve uluslararası düzeyde ihtiyaç duyulan alanlarda üretilen istatistikler resmi istatistik programı kapsamında her yıl Çalışma Hayatı İstatistikleri kitabı olarak yayımlanmaktadır.

Yayınımızla, çalışma hayatına ilişkin güncel, güvenilir, şeffaf ve tarafsız istatistiklerin kullanıcılara sunulması hedeflenmiştir. Ayrıca İstatistiklerinin uluslararası tanım ve yöntemlere uygun olarak üretilmesine yönelik çalışmalarımız devam etmektedir.

Bu süreçte emeği geçen herkese teşekkür ederim.

Namık ATA

Çalışma ve Sosyal Güvenlik Bakanlığı

Müsteşar V.

INTRODUCTION

*Our Ministry has been making great efforts in order to realize labour peace and social dialogue, to protect and develop democratic union rights and to implement ILO norms to the fullest extent.*

*Labour life related activities, carried out by our Ministry, have been recorded on a regular basis and, within the scope of formal statistic programme, the statistics computed for the necessary fields at both national and international levels are published every year as a book titled Labour Life Statistics*

*The aim of our publication is to provide the users with up-to-date, reliable, transparent and objective statistics. In addition, our efforts towards preparing statistics that are in accordance with international definitions and methods are ongoing.*

*I would like to thank everyone that has put in an effort in this process.*

Namık ATA

Ministry of Labour and Social Security

Acting Undersecretary

ÖNSÖZ	Foreword	3
İÇİNDEKİLER	Contents	5
<b>1- İŞGÜCÜ PİYASASI İSTATİSTİKLERİ</b>	<b>LABOUR MARKET STATISTICS</b>	<b>13</b>
<b>Tablo 1.1</b>	<b>Türkiye İşgücü Piyasasındaki Yıllık Gelişmeler</b>	<b>Yearly Developments in Turkish Labour Force Market 15</b>
<b>Tablo 1.2</b>	<b>Türkiye İşgücü Piyasasındaki Aylık Gelişmeler</b>	<b>Monthly Developments in Turkish Labour Force Market 16</b>
<b>Grafik 1.1</b>	<b>Yıllara ve Cinsiyete Göre İşgücüne Katılım Oranı</b>	<b>Labour Force Participation Rate by Gender and Years 17</b>
<b>Grafik 1.2</b>	<b>Eğitim Düzeylerine Göre İşgücü (2010)</b>	<b>Labour Force by Level of Education (2010) 17</b>
<b>Grafik 1.3</b>	<b>İstihdamın Sektörel Bazda Yıllara Göre Dağılımı</b>	<b>The Computation of Employment Shares Among Economic Sector by Years 18</b>
<b>Grafik 1.4</b>	<b>Yıllara Göre İstihdam Edilenler</b>	<b>The Computation of Employment by Years 18</b>
<b>Tablo 1.3</b>	<b>İşsizlik Oranları</b>	<b>Unemployment Rate 19</b>
<b>Grafik 1.5</b>	<b>İşsizlik Oranları</b>	<b>Unemployment Rate 19</b>
<b>Grafik 1.6</b>	<b>Yıllara Göre İşsizlik ve Genç İşsizlik Oranı</b>	<b>Unemployment Rate and Unemployment Rate Among Youth by Years 20</b>
<b>Grafik 1.7</b>	<b>Yıllara Göre İşsizlik ve Tarım Dışı İşsizlik Oranı</b>	<b>Unemployment Rate and Unemployment Rate Among Non-Agriculture 20</b>
<b>Grafik 1.8</b>	<b>Yıllara Göre Kayıtdışı İstihdam Oranı</b>	<b>Informal Employment Rates by Years 21</b>
<b>Grafik 1.9</b>	<b>İstihdamın İşteki Duruma Göre Dağılımı</b>	<b>Employment Type 21</b>
<b>Tablo 1.4</b>	<b>Seçilmiş Ülkelerde İşsizlik Oranları</b>	<b>Unemployment Rate in Selected Countries 22</b>
<b>Tablo 1.5</b>	<b>Türkiye İş Kurumuna Kayıtlı İşgücü ve İşsiz Bilgileri</b>	<b>Registered Labour Force and The Unemployed Information (Turkish Employment Organization) 23</b>
<b>Tablo 1.6</b>	<b>İşsizlik Sigortası Ödemeleri</b>	<b>Unemployment Insurance Payments 24</b>
<b>Grafik 1.10</b>	<b>İşsizlik Ödeneği Alanların Dağılımı</b>	<b>The Distribution of Areas of Unemployment Benefits 25</b>
<b>Tablo 1.7</b>	<b>Eğitim Düzeylerine Göre İşsizlik Sigortasına Başvuranlar</b>	<b>Unemployment Insurance Applicants According to Education Levels 26</b>
<b>Tablo 1.8</b>	<b>Yaş Gruplarına Göre İşsizlik Sigortasına Başvuranlar</b>	<b>Unemployment Insurance Applicants According to Age Groups 27</b>
<b>Tablo 1.9</b>	<b>Mesleklere Göre İşsizlik Sigortasına Başvuranlar</b>	<b>Unemployment Insurance Applicants According to the Occupations 28</b>
<b>Tablo 1.10</b>	<b>İşsizlik Sigortası Fonu Gelir-Gider Tablosu</b>	<b>Unemployment Insurance Fund Income-Expenses Balance 29</b>
<b>Tablo 1.11</b>	<b>Kısa Çalışma Ödeneği</b>	<b>Shorttime Working Payments 30</b>
<b>Tablo 1.12</b>	<b>Ücret Garanti Fonu Ödemeleri</b>	<b>Guarantee Fund Payments 31</b>
<b>Tablo 1.13</b>	<b>İşkur Başvuru ve İşe Yerleştirme Faaliyetleri</b>	<b>Turkish Employment Organizations Application and the Activities of Job Placement 32</b>
<b>Tablo 1.14</b>	<b>İşkur Tarafından Uygulanan Kurslar ve Programlar</b>	<b>Courses and Programmes Applied by Turkish Employment Office 33</b>
<b>Tablo 1.15</b>	<b>İllere Göre Özürlü Kontenjanları (2010 Aralık Sonu İtibariyle)</b>	<b>The Vacancies of Disabled According to The Provinces 34</b>

Tablo 1.16	İllere Göre Hükümlü Kontenjanları (2010 Aralık Sonu İtibariyle)	<i>The Vacancies of Ex Convict According to The Provinces</i>	36
Tablo 1.17	Seçilmiş Ülkelerde İşgücü	<i>Labour Force in Selected Countries</i>	38
<b>2- SOSYAL GÜVENLİK İSTATİSTİKLERİ</b>		<b>SOCIAL SECURITY STATISTICS</b>	<b>39</b>
Tablo 2.1	Sosyal Güvenlik Kapsamı	<i>Social Security Coverage</i>	41
Tablo 2.2	Sosyal Güvenlik Kapsamında Çalışan Sigortalılar	<i>Insured Persons in Social Security Coverage</i>	42
Tablo 2.3	4/a Kapsamında Sigortalı Çalıştıran İşyeri ve Zorunlu Sigortalı Sayıları	<i>Number of Compulsory Insured Persons (4/a) and Workplace</i>	43
Tablo 2.4	4/a Kapsamında Zorunlu Sigortalı Sayısı (2010)	<i>Number of Compulsory Insured Person (4/a)</i>	44
Tablo 2.5	Faaliyet Kollarına ve İşyeri Büyüklüğüne Göre 4/a Kapsamındaki İşyeri Sayılarının Dağılımı	<i>Distribution of the Workplaces Number According to Activity Branches and Workplace Size (4/a)</i>	45
Tablo 2.6	Faaliyet Kollarına ve İşyeri Büyüklüğüne Göre 4/a Kapsamında Zorunlu Sigortalı Sayılarının Dağılımı	<i>Compulsory Insured Person Number According to Activity Branches and Workplace Size (4/a)</i>	48
Tablo 2.7	Prime Esas Ortalama Günlük Kazançların Faaliyet Gruplarına Göre Dağılımı (4/a)	<i>Average Daily Insurable Earnings by The Branch of Activity, Sector and Gender (4/a)</i>	51
Tablo 2.8	Yıllara Göre Sosyal Güvenlik Kurumunun Gelir ve Gider Dengesi	<i>Revenues and Expenditures of Social Security Institution by Years</i>	53
Tablo 2.9	Aylara Göre Sosyal Güvenlik Kurumunun Gelir ve Gider Dengesi	<i>Revenues and Expenditures of Social Security Institution by Months</i>	54
Tablo 2.10	Sosyal Güvenlik Kurumu Sağlık Harcamaları	<i>Health Expenditures of Social Security Institution</i>	55
Tablo 2.11	4/a Kapsamındaki Pasif Sigortalıların Emekli Aylığı Seviyeleri	<i>Pension Levels of EUSC (4/a)</i>	56
Tablo 2.12	4/b (1479) Kapsamındaki Sigortalıların Prim ve Aylık Tutarları	<i>Amount of Premium and Pension of Self Employed Insured Persons According to Law Nu:1479</i>	57
Tablo 2.13	4/b (2926) Kapsamındaki Sigortalıların Prim ve Aylık Tutarları	<i>Amount of Premium and Pension of insured Persons According to Law Nu:2926</i>	58
Tablo 2.14	4/c Kapsamındaki Emeklilerin Aylık Seviyeleri	<i>Pension Levels of Civil Servants Retirees (4/c)</i>	59
Tablo 2.15	2010 Yılı Sektörler İtibariyle Genel Denetim Bilgileri	<i>Information of General Supervision by Sector in 2010</i>	60
Tablo 2.16	OECD Ülkeleri Emeklilik Yaşları	<i>OECD Countries Retirement Ages</i>	61
Tablo 2.17	Kademeli Yaş Artışı (Türkiye)	<i>Gradual Age Increase (Turkey)</i>	62
<b>3- İŞKOLU TESPİT KARARLARI</b>		<b>DETERMINATIONS of ECONOMIC ACTIVITY</b>	<b>63</b>
Tablo 3.1	Kamu ve Özel İşyerlerinde İşletme ve İşyeri Düzeyinde Yapılan İşkolu Tespitleri	<i>Determination of Economic Activity by Sectors</i>	65
Tablo 3.2	Kamu ve Özel İşyerleri İçin Verilen İşkolu Kararlarının Yıllara Göre Dağılımı	<i>Determinations of Economic Activity by Years</i>	66

<b>Tablo 3.3</b>	<b>İşkollarına ve Yıllara Göre Yapılan İşkolu Tespitleri</b>	<i>Determinations of Economic Activity by Economic Activity and Years</i>	67
<b>Tablo 3.4</b>	<b>Yıllara Göre İşkolu Tespitleri, Yapılan İtirazlar ve Sonuçları</b>	<i>Objections to Determinations of Economic Activity and Result by Years</i>	68
<b>4- YETKİ İŞLEMLERİ</b>		<b>STATISTICS of COMPETENCY</b>	<b>69</b>
<b>Tablo 4.1</b>	<b>Yapılan Yetki Tespitleri</b>	<i>Determinatons of Competence Issued</i>	71
<b>Tablo 4.2</b>	<b>Aylara Göre Yetki Tespitleri</b>	<i>Determinatons of Competence Issued by Months</i>	72
<b>Tablo 4.3</b>	<b>Yıllara Göre Yapılan Yetki Tespitleri</b>	<i>Determinatons of Competence Issued by Years</i>	73
<b>Tablo 4.4</b>	<b>Yıllara Göre Yetki Tespitleri, Yetki Tespitlerine Yapılan İtirazlar ve Sonuçları</b>	<i>Objections to Determinations of Competence and Result by Years</i>	74
<b>Tablo 4.5</b>	<b>Verilen Yetki Belgeleri</b>	<i>Certificates of Competency Given</i>	75
<b>Tablo 4.6</b>	<b>Aylara Göre Verilen Yetki Belgeleri</b>	<i>Certificates of Competency Given by Months</i>	76
<b>Tablo 4.7</b>	<b>Yıllara Göre Verilen Yetki Belgeleri</b>	<i>Certificates of Competency Given by Years</i>	77
<b>5- TOPLU İŞ SÖZLEŞMELERİ</b>		<b>COLLECTIVE AGREEMENTS</b>	<b>79</b>
<b>Tablo 5.1</b>	<b>Sektörlere Göre Bağtlanan Toplu İş Sözleşmeleri</b>	<i>Collective Agreements Concluded by Sectors</i>	81
<b>Tablo 5.2</b>	<b>İşyeri Büyüklüklerine Göre Bağtlanan Toplu İş Sözleşmeleri</b>	<i>Collective Agreements Concluded by Work Place Size</i>	82
<b>Tablo 5.3</b>	<b>Aylara Göre Bağtlanan Toplu İş Sözleşmeleri</b>	<i>Collective Agreements Concluded by Months</i>	83
<b>Tablo 5.4</b>	<b>Yıllara Göre Bağtlanan Toplu İş Sözleşmeleri</b>	<i>Collective Agreements Concluded by Years</i>	84
<b>Grafik 5.1</b>	<b>Yıllara Göre Bağtlanan Toplu İş Sözleşmeleri Sayısı</b>	<i>Number of Collective Agreements Concluded by Years</i>	85
<b>Grafik 5.2</b>	<b>Toplu İş Sözleşmelerinin Kapsadığı İşçi Sayısı</b>	<i>Number of Workers Comprised</i>	85
<b>6- RESMİ ARABULUCULUK</b>		<b>OFFICIAL MEDIATIONS</b>	<b>87</b>
<b>Tablo 6.1</b>	<b>Yıllara Göre Resmi Arabuluculuk Çalışmaları</b>	<i>The Studies of The Official Mediations by Years</i>	89
<b>Tablo 6.2</b>	<b>Resmi Arabuluculuk Ücretlerinin Alt ve Üst Sınırları</b>	<i>Minimum and Maximum Fees Payable to official Mediators</i>	90
<b>7- GREV UYGULAMALARI</b>		<b>STRIKES</b>	<b>91</b>
<b>Tablo 7.1</b>	<b>Grev Kararları ve Uygulamalar</b>	<i>Decisions and Practices of Strikes</i>	93
<b>Tablo 7.2</b>	<b>İşkollarına Göre Grev Uygulamaları</b>	<i>Strikes by Economic Activity</i>	94
<b>Tablo 7.3</b>	<b>Sektörlere Göre İşyeri ve İşletme Düzeyinde Uygulanan Grevler</b>	<i>Strikes by Type of Workplace and Establishments Belonging to Public and Private Sector</i>	95
<b>Tablo 7.4</b>	<b>Yıllar İtibarıyla Grev Uygulamaları</b>	<i>Strikes by Years</i>	96

Grafik 7.1	Yıllara Göre Grev ve Lokavt Sayıları	<i>Number of Strike and Lockout by Years</i>	97
Grafik 7.2	Yıllara Göre Grev ve Lokavta Katılan İşçi Sayıları	<i>Number of Workers Participated in Strike and Lockout by Years</i>	97
Grafik 7.3	Yıllara Göre Grev ve Lokavt Nedeniyle Kaybolan İşgünü Sayısı	<i>Number of Workdays Lost by Strike and Lockout by Years</i>	97
<b>8- LOKAVT UYGULAMALARI</b>		<b>LOCKOUTS</b>	<b>99</b>
Tablo 8.1	Lokavt Kararları ve Uygulamalar	<i>Decisions and Practices of Lockouts</i>	101
Tablo 8.2	Yıllara Göre Lokavt Uygulamaları	<i>Lockouts by Years</i>	102
<b>9- YÜKSEK HAKEM KURULU ÇALIŞMALARI</b>		<b>STUDIES of the SUPREME ARBITRATION BOARD</b>	<b>103</b>
Tablo 9.1	Yüksek Hakem Kurulunca Yapılan Toplu İş Sözleşmeleri (2009-2010)	<i>Collective Agreements Concluded by the Supreme Arbitration Board</i>	105
Tablo 9.2	Yüksek Hakem Kurulunca Yapılan Toplu İş Sözleşmeleri (1984-2009)	<i>Collective Agreements Concluded by the Supreme Arbitration Board</i>	106
Tablo 9.3	Yüksek Hakem Kurulu Çalışmaları	<i>The Studies of the Supreme Arbitration Board</i>	107
Tablo 9.4	Yıllara Göre Yüksek Hakem Kurulunca Yapılan Toplu İş Sözleşmeleri	<i>Collective Agreements Concluded by the Supreme Arbitration Board by Years</i>	108
<b>10- SENDİKA ve KONFEDERASYONLAR</b>		<b>TRADE UNIONS and CONFEDERATIONS</b>	<b>109</b>
Tablo 10.1	Yıllara ve Yayım Dönemlerine Göre Sendika ve Üye Sayılarının Konfederasyonlara Göre Dağılımı	<i>Distribution of Number of Members of Trade Unions to Confederations by Years and Periods of Publishing</i>	111
Tablo 10.2	Sendikalar ve Konfederasyonlar	<i>Trade Unions and Confederations</i>	112
Tablo 10.3	İşçi Sendikalarının İşkollarına Göre Dağılımı	<i>Workers' Trade Unions by Economic Activity</i>	113
Tablo 10.4	İşveren Sendikalarının İşkollarına Göre Dağılımı	<i>Employers' Associations by Economic Activity</i>	114
Tablo 10.5	Konfederasyon Üyesi İşçi Sendikaları ile Bağımsız İşçi Sendikalarının Sayıları	<i>Numbers of Workers' Trade Unions which are Members of Confederations or Those Independent</i>	115
Tablo 10.6	İşkolları ve Cinsiyete Göre İşçi Sendikalarının Zorunlu Organlarında Görev Alanlar 2010	<i>Distribution of The Officials in Charge at The Mandatory Bodies of The Workers' Trade Unions by Sectors and Sex as of 2010</i>	116
Tablo 10.7	İşkolları ve Cinsiyete Göre İşveren Sendikalarının Zorunlu Organlarında Görev Alanlar 2010	<i>Distribution of The Officials in Charge at The Mandatory Bodies of The Employers' Associations by Sectors and Sex as of 2010</i>	117
Tablo 10.8	Cinsiyete Göre İşçi ve İşveren Konfederasyonlarının Zorunlu Organlarında Görev Alanlar 2010	<i>Officials Appointed to The Statutory Organs of Workers' and Employers' Confederations by Sex 2010</i>	118



<b>11- KAMU GÖREVLİLERİNİN SENDİKALAŞMA İSTATİSTİKLERİ</b>		<b>UNIONIZATION STATISTICS of CIVIL SERVANTS</b>	<b>119</b>
Tablo 11.1	Kamu Görevlileri Sendikaları ve Üye Sayıları - 2010	Civil Servants' Union and Number of Members	121
Tablo 11.2	Konfederasyonlara Göre Sendika ve Üye Sayıları	Members of Trade Unions by Confederations	125
Tablo 11.3	Yıllara ve Cinsiyete Göre Kamu Görevlilerinin Sendikalaşma Göstergeleri	Unionization Indicators of Civil Servants by Years and Sex	126
Tablo 11.4	Hizmet Kollarına Göre Kamu Görevlileri Sendikaları ve Üye Sayıları	Civil Servants and Union Members by Economic Activity	127
Grafik 11.1	Hizmet Kollarına Göre Kamu Görevlileri, Sendikalı Üye Sayısı ve Sendikalaşma Oranı	Number of Civil Servants with Number of Union Members and Unionization Rate by Economic Activity	128
Tablo 11.5	Hizmet Kolları ve Cinsiyete Göre Kamu Görevlileri Sendikalarının Üye Sayısı	Member of Civil Servant Union by Economic Activity and Gender	129
Tablo 11.6	Hizmet Kolları ve Cinsiyete Göre Kamu Görevlileri Sayısı	Civil Servant by Economic Activity and Gender	130
Tablo 11.7	Hizmet Kolları ve Cinsiyete Göre Kamu Görevlileri Sendikalarının Zorunlu Organlarında Görev Alanlar 2010	Distribution of The Officials in Charge at The Mandatory Bodies of The Civil Servants Trade Unions by Economic Activity and Sex of 2010	131
Tablo 11.8	Cinsiyete Göre Kamu Görevlileri Sendikaları Konfederasyonlarının Zorunlu Organlarında Görev Alanlar 2010	Officials Appointed to the Statutory Organs of Civil Servants' Confederations by Sex	132
<b>12- YABANCILARIN ÇALIŞMA İZİNLERİ</b>		<b>WORK PERMIT of FOREIGNERS</b>	<b>133</b>
Tablo 12.1	Yıllara ve İzin Türlerine Göre Yabancılara Verilen Çalışma İzin Sayıları	Number of Work Permit Given to Foreigners by the Status of Permisson and Years	135
Tablo 12.2	İzin Türlerine Göre Yabancılara Verilen Çalışma İzin Sayıları (2010)	Number of Work Permit Given to Foreigners by the Status of Permission	136
Tablo 12.3	Yabancılara Verilen Çalışma İzinlerinin Yıllara Göre Dağılımı	Work Permit Given to Foreigners by Years	137
Tablo 12.4	Yabancılara Verilen Çalışma İzinlerinin Yıllara ve Cinsiyete Göre Dağılımı	Work Permit Given to Foreigners by Years and Sex	138
Grafik 12.1	Yabancılara Verilen Çalışma İzinlerinin Yıllara ve Cinsiyete Göre Oransal Dağılımı	Work Permit Given to Foreigners by Years and Sex	138
Tablo 12.5	Çalışma İzni Verilen Yabancıların Eğitim Durumlarına Göre Dağılımı (2010)	Work Permit Given to Foreigners by Education Status	139
Grafik 12.2	Çalışma İzni Verilen Yabancıların Eğitim Durumlarına Göre Dağılımı (2010)	Work Permit Given to Foreigners by Education Status	139
<b>13- ASGARİ ÜCRET ve KIDEM TAZMİNATI</b>		<b>MINIMUM WAGE and SEVERANCE PAY</b>	<b>141</b>
Tablo 13.1	Yıllara Göre Günlük ve Aylık Asgari Ücretler 16 Yaşını Doldurmayanlar	Daily and Monthly Minimum Wages by Years Under 16 Years Old	143
Tablo 13.2	Yıllara Göre Günlük ve Aylık Asgari Ücretler 16 Yaşını Dolduranlar	Daily and Monthly Minimum Wages by Years 16 Years Old and Over	144

Tablo 13.3	Yıllara Göre Ortalama Net, Brüt Asgari Ücret ve Asgari Ücretin İşverene Maliyeti	Net and Gross Minimum Wage by Years and The Cost of Minimum Wage to The Employer	145
Tablo 13.4	Yürürlük Tarihlerine Göre Günlük ve Aylık Asgari Ücretler	Daily and Monthly Minimum Wages by Validity Dates	146
Tablo 13.5	Net Asgari Ücret Hesabı ve İşverene Maliyeti	Net Minimum Wage Calculation and Its Cost to the Employer	147
Tablo 13.6	Net Asgari Ücret Hesabı ve İşverene Maliyeti	Net Minimum Wage Calculation and Its Cost to the Employer	148
Tablo 13.7	Kıdem Tazminatı Tavan Miktarları	Ceiling to Severance Pay	149
Grafik 13.1	Yıllık Ortalama Kıdem Tazminatı Tavanı	Annual Average Severance Pay Ceiling	149
Tablo 13.8	Yürürlük Tarihlerine Göre Kıdem Tazminatı Tavan Miktarları	Ceiling to Severance Pay by Validity Dates	150
<b>14- İŞ TEFTİŞ KURULU BAŞKANLIĞI, BÖLGE MÜDÜRLÜKLERİ, ÇALIŞMA VE SOSYAL GÜVENLİK EĞİTİM VE ARAŞTIRMA MERKEZİ, İŞ SAĞLIĞI VE GÜVENLİĞİ MERKEZİ</b>		<b>LABOUR INSPECTION BOARD, REGIONAL DIRECTORATES, LABOUR and SOCIAL SECURITY RESEARCH and TRAINING CENTER, CENTER of OCCUPATIONAL SAFETY and HEALTH</b>	<b>151</b>
Tablo 14.1	İş Müfettişlerinin Görev Yeri ve Teftiş Hizmetine Göre Sayısal Dağılımı (2010)	Labour Inspectors by Status, Group and Functions	153
Tablo 14.2	İş Teftiş Kurulu Başkanlığınca Gerçekleştirilen Teftişler İle Bu Teftişlerde Ulaşılan İşçi Sayıları	Number of Inspections Done by Labour Inspection Board and Number of Employees Reached by Inspections	154
Tablo 14.3	İllere Göre İş Sağlığı ve Güvenliği Teftişleri (2010)	Occupational Health and Safety Inspections by Provinces	155
Tablo 14.4	İşkollarına Göre İş Sağlığı ve Güvenliği Teftişleri (2010)	Occupational Health and Safety Inspections by Economic Activity	158
Tablo 14.5	İllere Göre İşin Yürütümü Teftişleri (2010)	Administrative Inspections by Provinces	159
Tablo 14.6	İşkollarına Göre İşin Yürütümü Teftişleri (2010)	Administrative Inspections by Economic Activity	162
Tablo 14.7	Bölge Müdürlüğüne Göre İşyeri Büyüklüğü Bazında Sigortalı Sayısı	Number of Compulsory Insured Person According to Workplace Size and Regional Directorate	163
Tablo 14.8	Bölge Müdürlüğüne Bağlı İllere Göre İşyeri Büyüklüğü Bazında Sigortalı Sayısı	Number of Compulsory Insured Person According to Workplace Size and Provinces	164
Tablo 14.9	Bölge Müdürlüğüne Göre İşyeri Büyüklüğü Bazında İşyeri Sayısı	Number of Work Places According to Workplace Size and Regional Directorate	166
Tablo 14.10	Bölge Müdürlüğüne Bağlı İllere Göre İşyeri Büyüklüğü Bazında İşyeri Sayısı	Number of Work Places According to Workplace Size and Provinces	167
Tablo 14.11	Bölge Müdürlüğüne Bağlı İllere Göre Cinsiyet Bazında 4/a Kapsamındaki Zorunlu Sigortalılar	Number of Compulsory Insured Person (4/a) by Sex and Provinces	169
Tablo 14.12	Bölge Müdürlüğüne Bağlı İllere Göre 4/a Kapsamında Sigortalı Çalıştıran İşyeri ve Zorunlu Sigortalı Sayıları	Size of Work Places and Number of Work Places (4/a) by Provinces	171
Tablo 14.13	Bölge Müdürlüğüne Göre İdari Para Cezaları	Administrative Fine by Regional Directorate	173

Tablo 14.14	İlgili Kanunlara Göre İdari Para Cezaları	<i>Administrative Fine by Related Laws</i>	174
Tablo 14.15	Bölge Müdürlükleri Tarafından Verilen İşletme Belgeleri (2010)	<i>Enterprise Licenses Given by Regional Directorates</i>	175
Tablo 14.16	Bölge Müdürlüğüne Göre İş Kazası Sayısı ve Sonucu (2010)	<i>Number of Employment Injuries and Result by Regional Directorate</i>	176
Tablo 14.17	Bölge Müdürlüğüne Bağlı İllere Göre İş Kazası Sayısı ve Sonucu (2010)	<i>Number of Employment Injuries and Result by Provinces</i>	177
Tablo 14.18	Bölge Müdürlükleri Tarafından Sonuçlandırılan İşçi Şikayet Başvuruları ve Şikayet Konuları (2010)	<i>Distribution of Worker Complaints Applications According to Complaint Issues Concluded by Regional Directorates</i>	179
Grafik 14.1	Bölge Müdürlükleri Tarafından Sonuçlandırılan İşçi Şikayet Başvurularının Şikayet Konularına Göre Dağılımı (2010)	<i>Distribution of Concluded Investigation of Worker Complaint Applications According to Complaint Issues</i>	180
Tablo 14.19	Çalışma ve Sosyal Güvenlik Eğitim ve Araştırma Merkezince Gerçekleştirilen Eğitim Faaliyetleri	<i>Training Activities Done by Centre for Labour and Social Security Training and Research</i>	181
Tablo 14.20	İş Sağlığı ve Güvenliği Merkezi Müdürlüğünde (İSGÜM) ve Bölge Laboratuvar Şefliklerinde Yapılan Ölçüm ve Analizler	<i>Number of the Measurements and Analysis Made in ISGUM and Regional Laboratories</i>	182

<b>15- ULASAL MESLEK STANDARDI, İKİLİ SOSYAL GÜVENLİK SÖZLEŞMELERİ, İKİLİ İŞGÜCÜ ANLAŞMALARI, ULUSLARARASI SÖZLEŞMELER</b>	<b>NATIONAL OCCUPATIONAL STANDARDS, BILATERAL SOCIAL SECURITY CONVENTIONS, BILATERAL LABOUR FORCE AGREEMENTS, INTERNATIONAL CONVENTIONS</b>	<b>183</b>
--	---	------------

Tablo 15.1	Ulusal Meslek Standardı	<i>National Occupational Standards (NOS)</i>	185
Tablo 15.2	Yürürlükte Bulunan İkili Sosyal Güvenlik Sözleşmeleri ve Anlaşmaları	<i>Bilateral Social Security Conventions and Agreements</i>	188
Tablo 15.3	İşgücü Anlaşmaları	<i>Labour Force Agreements</i>	189
Tablo 15.4	Türkiye Tarafından Onaylanan ILO Sözleşmeleri	<i>ILO Conventions Ratified by the Republic of Turkey</i>	190

<b>16- ÇALIŞMA VE SOSYAL GÜVENLİK BAKANLIĞI</b>	<b>ORGANIZATION of THE MINISTRY of LABOUR and SOCIAL SECURITY</b>	<b>193</b>
---	---	------------

	Çalışma ve Sosyal Güvenlik Bakanlığı Teşkilat Şeması	<i>Ministry of Labour and Social Security "Organization Chart"</i>	195
Tablo 16.1	Çalışma ve Sosyal Güvenlik Bakanlığı	<i>Ministry of Labour and Social Security</i>	196
Tablo 16.2	Çalışma ve Sosyal Güvenlik Bakanlığı İletişim Bilgileri	<i>Ministry of Labour and Social Security Contact Information</i>	197
Tablo 16.3	Bölge Müdürlükleri ve Bağlı İller	<i>Regional Directorates and Affiliated Provinces</i>	198
Tablo 16.4	İş Teftiş Kurulu Başkanlığı ve Bağlı Grup Başkanlıkları	<i>Labour inspection Board and Affiliated Groups</i>	199
Tablo 16.5	Çalışma ve Sosyal Güvenlik Bakanlığı Yurtdışı Teşkilatı	<i>Ministry of Labour and Social Security Abroad Organization</i>	200

<b>17- TANIMLAR</b>	<b>DEFINITIONS</b>	<b>201</b>
---------------------	--------------------	------------





# **İŞGÜCÜ PİYASASI İSTATİSTİKLERİ**

*LABOUR MARKET  
STATISTICS*



**Tablo 1.1: Türkiye İşgücü Piyasasındaki Yıllık Gelişmeler**  
Yearly Developments in Turkish Labour Force Market

(15+yaş, 1.000 kişi)  
(15+ age, Thousand People)

TEMEL GÖSTERGELER MAIN INDICATORS	2005	2006	2007	2008	2009	2010
<b>Kurumsal Olmayan Nüfus-Non-Institutional Population</b>	67.227	68.066	68.901	69.721	70.542	71.343
<b>Çalışma Çağındaki Nüfus-Working Age Population</b>	48.359	49.174	49.994	50.772	51.686	52.541
<b>İşgücü-Labour Force</b>	22.455	22.751	23.114	23.805	24.748	25.641
<b>İstihdam- Employment</b>	20.067	20.423	20.738	21.194	21.277	22.594
<b>İşsiz-Unemployed</b>	2.388	2.328	2.376	2.611	3.471	3.046
<b>Kayıtdışı İstihdam- Informal Employment</b>	9.666	9.593	9.423	9.220	9.328	9.772
Ücretli veya Yevmiyeli-Waged or per Diem Employee	3.658	3.786	3.681	3.414	3.349	3.535
Tarım Dışı-Non-Agricultural	5.119	5.285	5.132	4.814	4.818	4.915
<b>İşgücüne Katılma Oranı-Labour Force Participation Rate (%)</b>	46,4	46,3	46,2	46,9	47,9	48,8
Erkek-Male (%)	70,6	69,9	69,8	70,1	70,5	70,8
Kadın- Female (%)	23,3	23,6	23,6	24,5	26	27,6
<b>İstihdam Oranı- Employment Rate (%)</b>	41,5	41,5	41,5	41,7	41,2	43,0
<b>İşsizlik Oranı - Unemployment Rate (%)</b>	10,6	10,2	10,3	11,0	14,0	11,9
Tarım Dışı İşsizlik Oranı-Non-Agricultural Unemployment Rate(%)	13,5	12,7	12,6	13,6	17,4	14,8
Genç Nüfusta İşsizlik Oranı- Youth Unemployment Rate <sup>(1)</sup> (%)	19,9	19,1	20	20,5	25,3	21,7
<b>Kayıtdışı İstihdam Oranı- Informal Employment Rates (%)</b>	48,2	47,0	45,4	43,5	43,8	43,3
Toplam Ücretliler İçinde Kayıt Dışı Çalışan Ücretli ve Yevmiyeliler Oranı (%)	32,0	31,5	29,4	27,1	26,2	25,7
Informal in Total Wage Earners Wage Earner or per diem Employee	34,3	34,1	32,3	29,8	30,0	29,1
Tarım Dışı- Non-Agricultural (%)						

Kaynak: TÜİK, TURKSTAT

(1) 15-24 yaş grubundaki nüfusu kapsamaktadır.

**Tablo 1.2: Türkiye İşgücü Piyasasındaki Aylık Gelişmeler**  
**Monthly Developments in Turkish Labour Force Market**

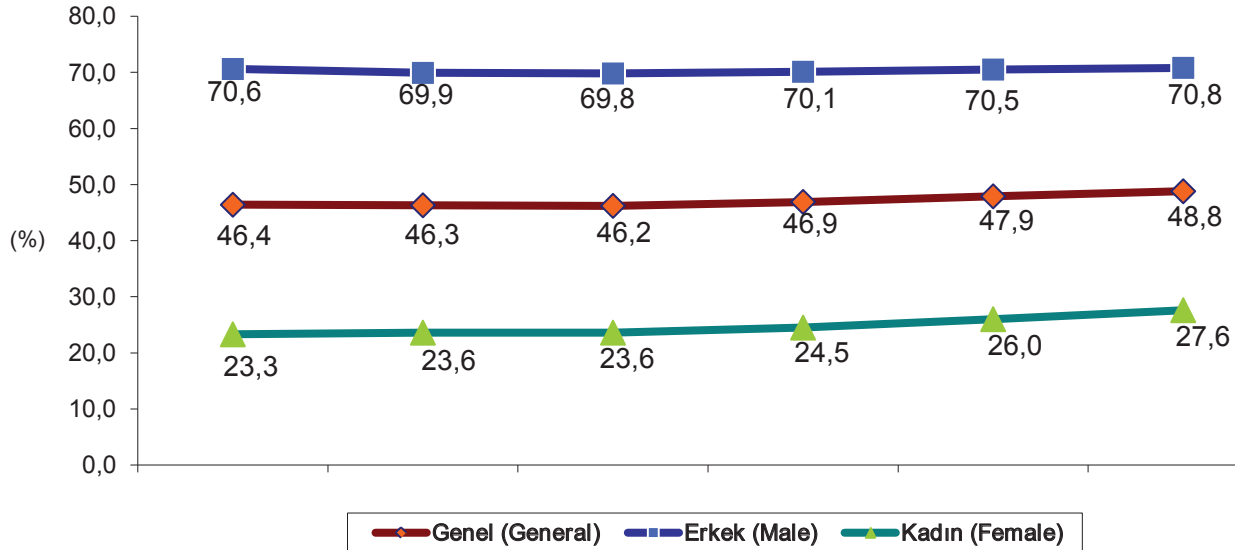
(15+yaş, 1.000 kişi)  
 (Thousand People)

TEMEL GÖSTERGELER MAIN INDICATORS	Ocak		Şubat		Mart		Nisan		Mayıs		Haziran		Temmuz		Ağustos		Eylül		Ekim		Kasım		Aralık	
	January		February		March		April		May		June		July		August		September		October		November		December	
	2009	2010	2009	2010	2009	2010	2009	2010	2009	2010	2009	2010	2009	2010	2009	2010	2009	2010	2009	2010	2009	2010	2009	2010
<b>Kurumsal Olmayan Nüfus</b> Non-Institutional Population	70.166	70.975	70.236	71.043	70.299	71.105	70.368	71.173	70.435	71.239	70.505	71.307	70.571	71.372	70.639	71.440	70.707	71.508	70.773	71.574	70.841	71.642	70.907	71.707
<b>Çalışma Çağındaki Nüfus</b> Working Age Population	51.323	52.150	51.360	52.223	51.426	52.287	51.507	52.360	51.575	52.431	51.644	52.503	51.714	52.572	51.789	52.645	51.862	52.718	51.933	52.788	52.007	52.860	52.079	52.929
<b>İşgücü</b> Labour Force	23.523	24.753	23.582	24.831	23.924	25.179	24.316	25.572	24.837	25.901	25.216	26.239	25.480	26.260	25.537	26.166	25.416	25.907	25.319	25.873	25.011	25.665	24.812	25.593
<b>İstihdam</b> Employment	19.873	21.162	19.775	21.267	20.148	21.741	20.698	22.501	21.455	23.055	21.947	23.488	22.213	23.478	22.108	23.195	22.020	22.973	22.019	22.972	21.741	22.854	21.451	22.665
<b>İssiz</b> Unemployed	3.650	3.591	3.802	3.564	3.776	3.438	3.618	3.071	3.382	2.846	3.269	2.751	3.267	2.782	3.429	2.971	3.396	2.934	3.299	2.901	3.270	2.811	3.361	2.929
<b>Kayıtsız İstihdam</b> Informal Employment	8.104	8.949	8.070	8.874	8.324	9.145	8.842	9.747	9.565	10.055	10.025	10.519	10.305	10.579	10.105	10.383	10.025	10.101	9.808	9.996	9.555	9.778	9.223	9.517
<b>Ücretli veya Yevmiyeli</b> Waged or per diem Employee	2.812	3.076	2.740	3.040	2.874	3.226	3.087	3.512	3.461	3.652	3.646	3.812	3.737	3.875	3.597	3.779	3.612	3.705	3.650	3.709	3.597	3.673	3.373	3.480
<b>Tarım Dışı</b> Non-Agricultural	4.436	4.627	4.399	4.559	4.469	4.719	4.590	4.968	4.877	5.051	5.005	5.152	5.111	5.187	5.018	5.078	5.024	4.970	5.011	4.961	4.992	4.977	4.844	4.837
<b>İşgücüne Katılma Oranı (%)</b> Labour Force Participation Rate	45,8	47,5	45,9	47,5	46,5	48,2	47,2	48,8	48,2	49,4	48,8	50,0	49,3	50,0	49,3	49,7	49,0	49,1	48,8	49,0	48,1	48,6	47,6	48,4
<b>Erkek-Male (%)</b>	69,1	69,8	69,1	69,8	69,5	70,3	69,7	70,8	70,5	71,2	71,1	71,6	71,8	71,9	71,5	71,7	71,5	71,1	71,2	70,8	70,6	70,4	70,2	70,3
<b>Kadın - Female (%)</b>	23,5	25,9	23,5	26,1	24,4	26,8	25,5	27,7	26,6	28,4	27,4	29,1	27,6	28,8	27,5	28,5	27,4	27,9	27,1	28,0	26,4	27,5	25,9	27,2
<b>İstihdam Oranı (%)</b> Employment Rate	38,7	40,6	38,5	40,7	39,2	41,6	40,2	43,0	41,6	44,0	42,5	44,7	43,0	44,7	42,7	44,1	42,5	43,6	42,4	43,5	41,8	43,2	41,2	42,8
<b>İşsizlik Oranı (%)</b> Unemployment Rate	15,5	14,5	16,1	14,4	15,8	13,7	14,9	12,0	13,6	11,0	13,0	10,5	12,8	10,6	13,4	11,4	13,4	11,3	13,0	11,2	13,1	11,0	13,5	11,4
<b>Tarım Dışı İşsizlik Oranı (%)</b> Non-Agricultural Unemployment Rate	18,5	17,6	19,3	17,5	18,9	16,7	18,2	14,9	17,0	13,8	16,4	13,4	16,3	13,6	17,0	14,5	16,9	14,3	16,4	14,1	16,2	13,7	16,6	14,2
<b>Genç Nüfusta İşsizlik Oranı (%)</b> Youth Unemployment Rate	26,7	25,6	28,6	25,5	27,5	24,6	26,5	21,2	24,9	19,8	23,7	19,1	23,2	19,5	23,5	21,1	24,3	21,2	24,0	21,3	24,4	20,8	24,1	21,6
<b>Kayıtsız İstihdam Oranı (%)</b> Informal Employment Rates	40,8	42,3	40,8	41,7	41,3	42,1	42,7	43,5	44,6	43,6	45,7	44,8	46,4	45,1	45,7	44,8	45,5	44,0	44,5	43,5	43,9	42,8	43,0	42,0
<b>Ücretli veya Yevmiyeli</b> Wage Earners or per diem Employee	23,3	24,0	23,0	23,5	23,6	24,4	24,8	25,8	26,9	26,1	28,0	27,0	28,5	27,4	27,6	27,0	27,6	26,5	27,4	26,4	27,1	26,0	25,7	24,9
<b>Tarım Dışı</b> Non-Agricultural	28,6	28,7	28,6	28,1	28,7	28,5	29,2	29,4	30,4	29,3	31,0	29,9	31,4	30,2	30,8	29,8	30,9	29,3	30,4	29,1	30,4	29,0	29,7	28,3

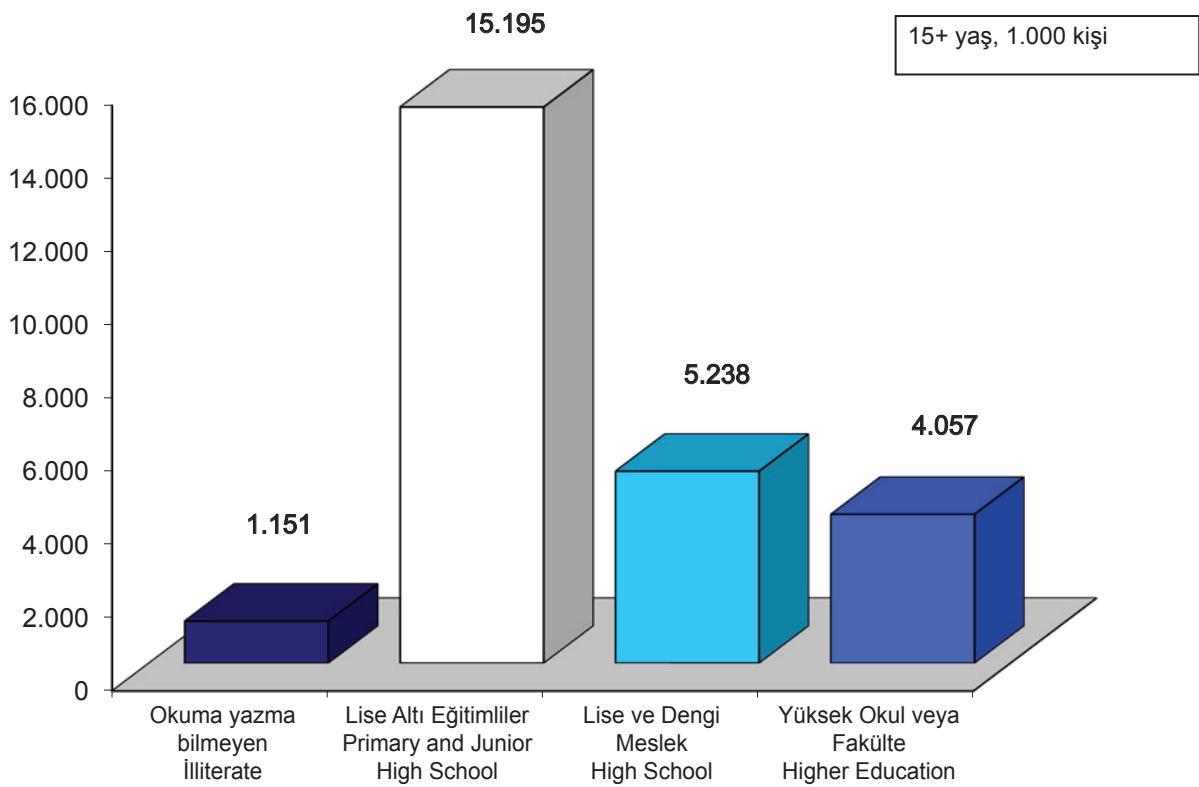
Kaynak: TÜİK, TURKSTAT  
 (1) 15-24 yaş grubundaki nüfusu kapsamaktadır.



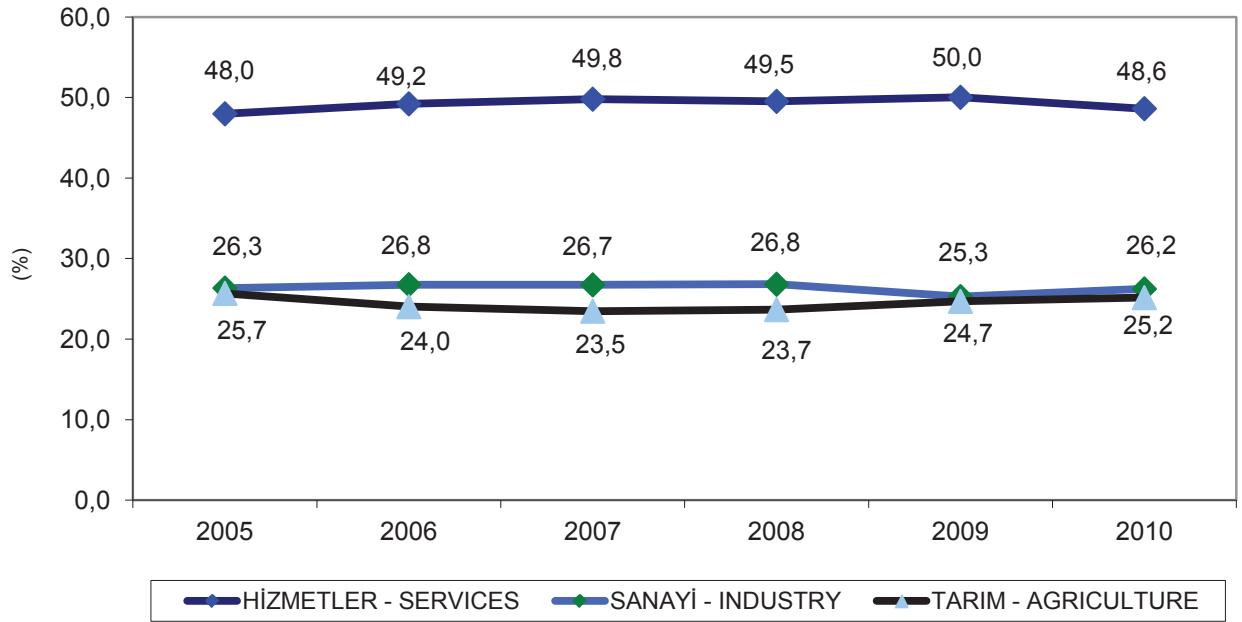
**Grafik 1.1: Yıllara ve Cinsiyete Göre İşgücüne Katılım Oranı (%)**  
*Labour Force Participation Rate by Gender and Years*



**Grafik 1.2: Eğitim Düzeylerine Göre İşgücü (2010)**  
*Labour Force by Level of Education*

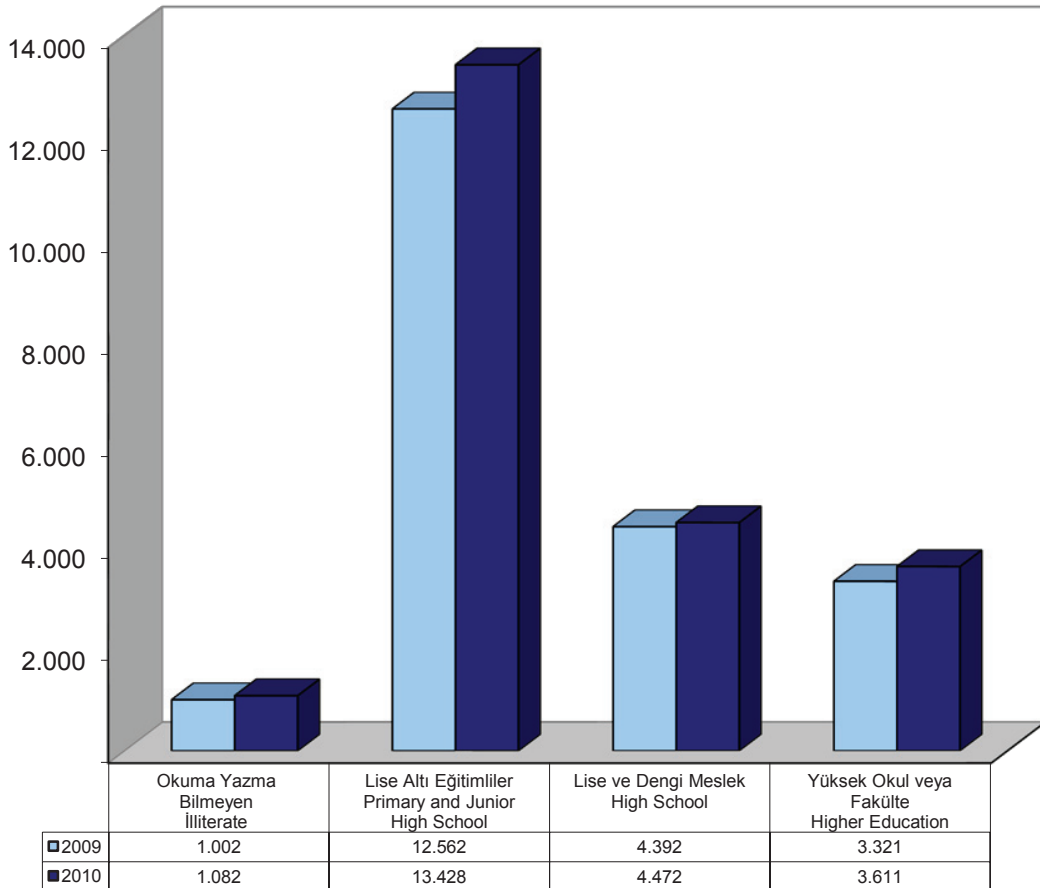


**Grafik 1.3: İstihdamın Sektörel Bazda Yıllara Göre Dağılımı (%)**  
*The Computation of Employment Shares Among Economic Sectors by Years*



**Grafik 1.4: Yıllara Göre İstihdam Edilenler**  
*The Computation of Employment by Years*

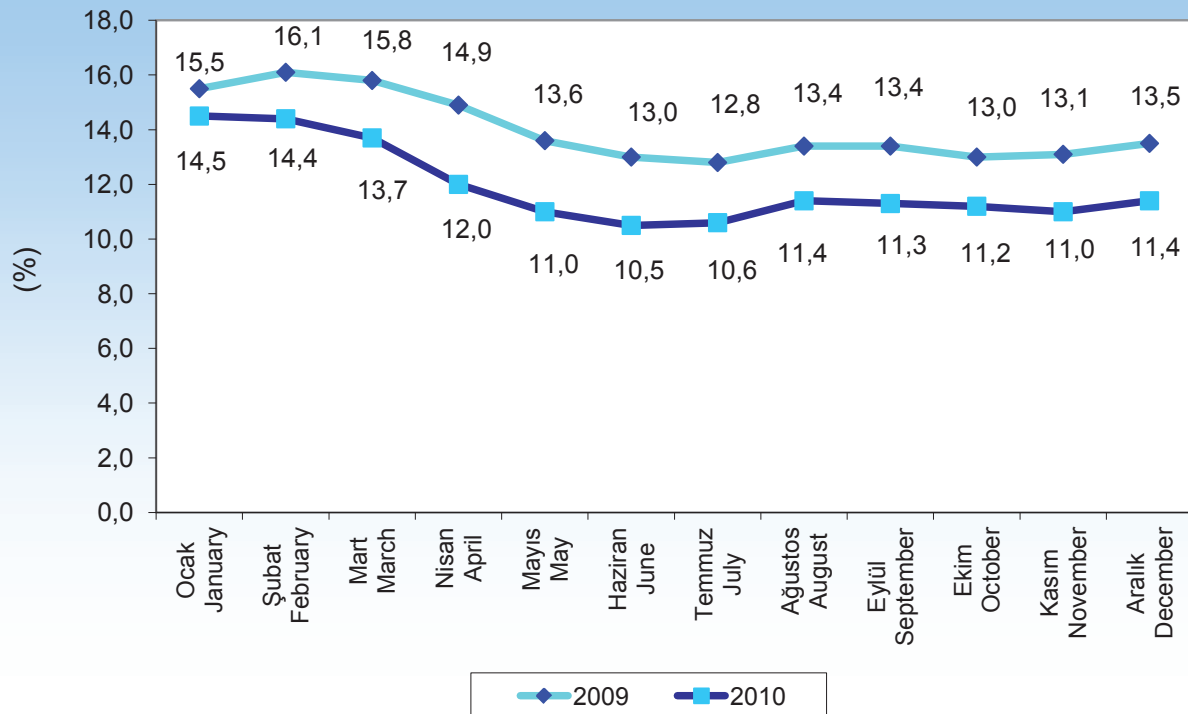
15+ yaş, 1.000 kişi  
 15+ age, 1000 people



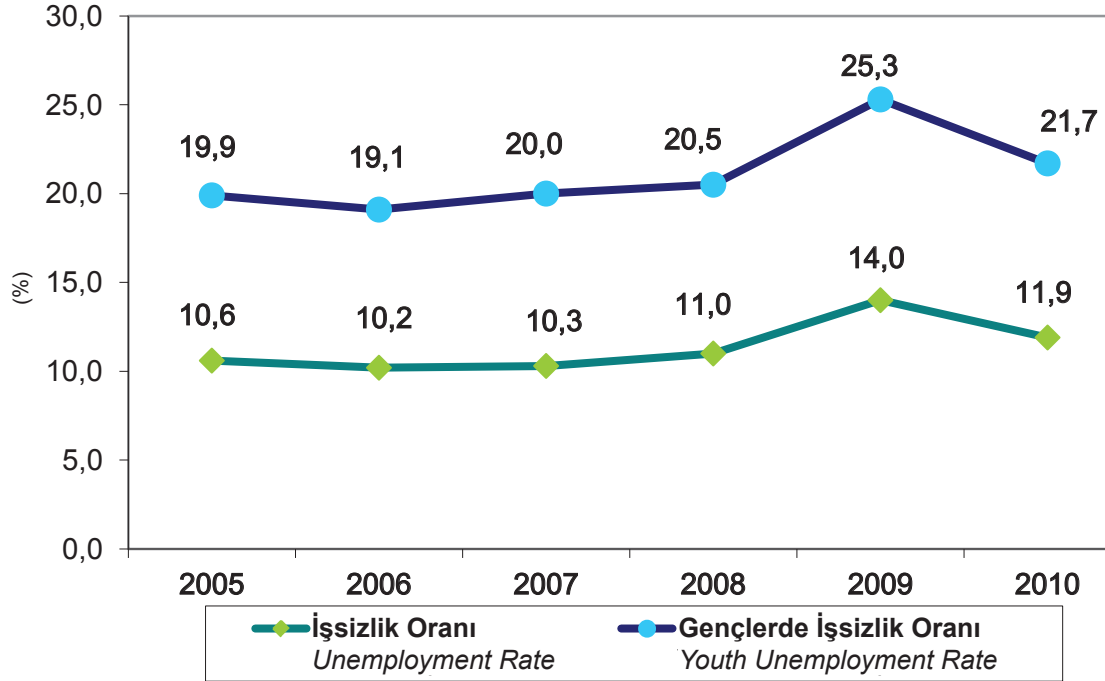
Tablo 1.3: İşsizlik Oranları (%)

Unemployment Rate

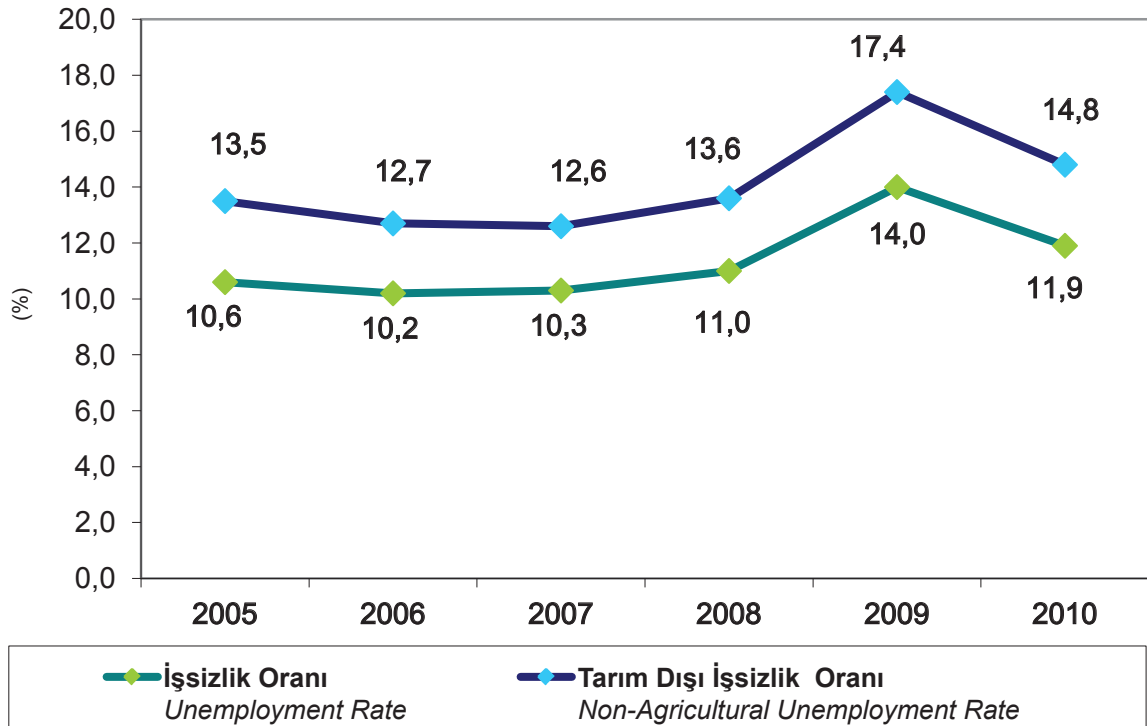
Aylar Months	2009	2010	Değişim Change %
Ocak January	15,5	14,5	-6,5
Şubat February	16,1	14,4	-10,6
Mart March	15,8	13,7	-13,3
Nisan April	14,9	12,0	-19,5
Mayıs May	13,6	11,0	-19,1
Haziran June	13,0	10,5	-19,2
Temmuz July	12,8	10,6	-17,2
Ağustos August	13,4	11,4	-14,9
Eylül September	13,4	11,3	-15,7
Ekim October	13,0	11,2	-13,8
Kasım November	13,1	11,0	-16,0
Aralık December	13,5	11,4	-15,6
<b>YILLIK ORTALAMA</b> Average Annual	<b>14,0</b>	<b>11,9</b>	<b>-15,1</b>

Grafik 1.5: İşsizlik Oranları  
Unemployment Rate (%)

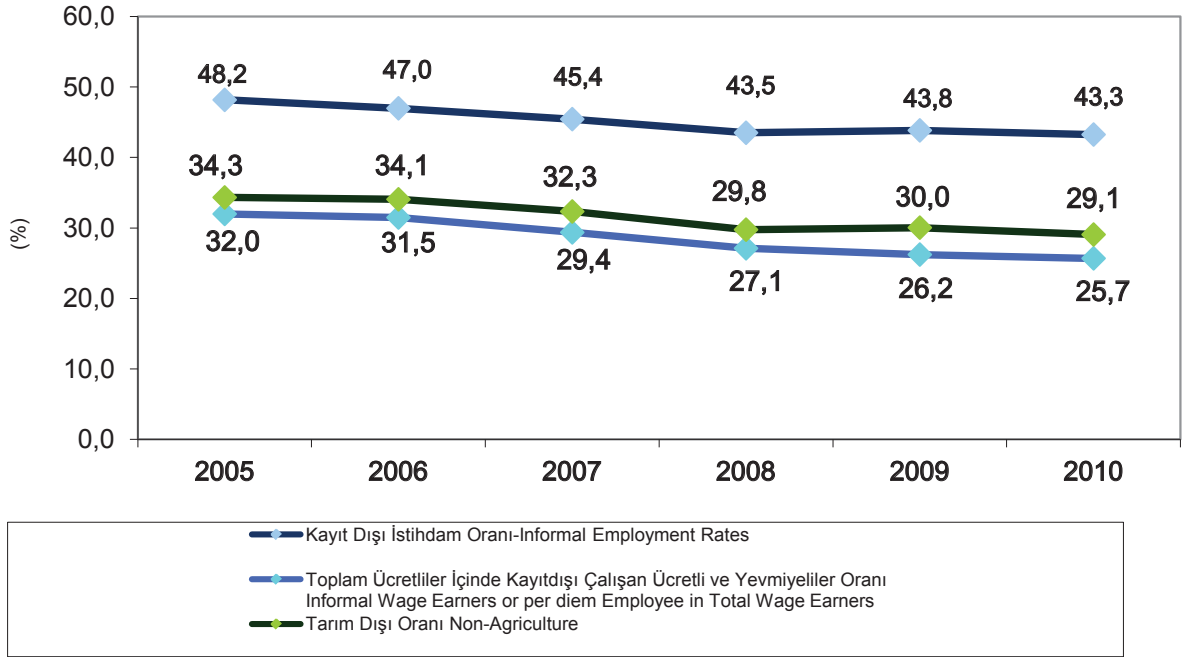
**Grafik 1.6: Yıllara Göre İşsizlik ve Genç İşsizlik Oranı (%)**  
*Unemployment Rate and Unemployment Rate Among Youth by Years*



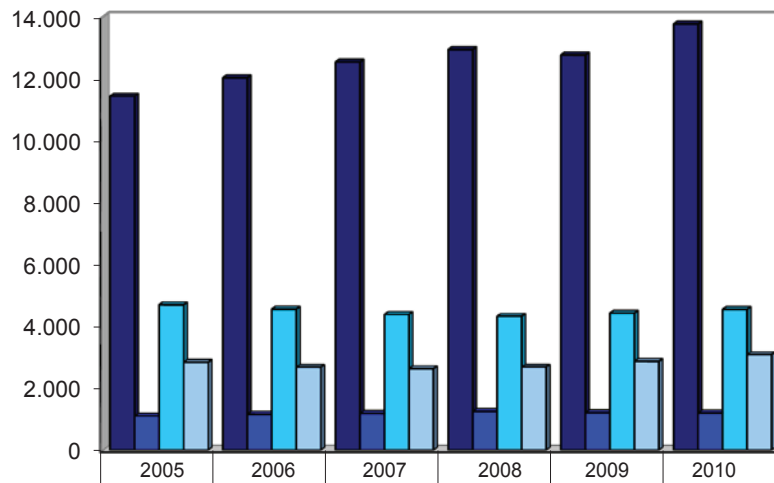
**Grafik 1.7: Yıllara Göre İşsizlik ve Tarım Dışı İşsizlik Oranı (%)**  
*Unemployment Rate and Unemployment Rate Among Non-Agriculture*



**Grafik 1.8: Yıllara Göre Kayıtdışı İstihdam Oranı (%)**  
*Informal Employment Rates by Years*



**Grafik 1.9: İstihdamın İşteki Durumuna Göre Dağılımı (15+ yaş, Bin kişi)**  
*Employment Type (15+, Thousand People)*



■ Ücretli ve Yevmiyeli Wage Earners and per diem Employee	11.435	12.028	12.534	12.937	12.770	13.762
■ İşveren Employer	1.101	1.162	1.189	1.249	1.209	1.202
■ Kendi Hesabına Self Employed	4.689	4.555	4.386	4.324	4.429	4.548
■ Ücretsiz Aile İşçisi Unpaid Family Workers	2.841	2.678	2.628	2.684	2.870	3.083

**Tablo 1.4: Seçilmiş Ülkelerde İşsizlik Oranları (%)**  
Unemployment Rate in Selected Countries

ÜLKELER Countries	2010											
	Ocak January	Şubat February	Mart March	Nisan April	Mayıs May	Haziran June	Temmuz July	Ağustos August	Eylül September	Ekim October	Kasım November	Aralık December
Belçika-Belgium	8,6	8,7	8,5	8,3	8,0	8,0	8,8	8,7	8,5	8,1	7,8	7,6
Bulgaristan-Bulgaria	9,7	10,4	10,5	10,5	10,0	9,6	9,4	9,4	9,8	10,6	11,3	11,8
Çek Cumhuriyeti-Czech Republic	8,0	8,2	8,0	7,4	7,1	6,9	7,1	7,1	7,0	6,7	6,7	7,2
Danimarka-Denmark	7,8	7,8	7,9	7,6	7,2	7,2	7,1	7,3	7,4	7,3	7,3	7,4
Almanya-Germany	8,1	8,2	7,7	7,3	7,0	6,8	7,0	6,6	6,6	6,6	6,4	6,6
Estonya-Estonia	19,8	19,8	19,8	18,6	18,6	18,6	15,5	15,5	15,5	13,6	13,6	13,6
İrlanda-Ireland	12,8	12,9	13,1	13,4	13,7	14,0	14,1	14,1	13,7	13,9	14,1	14,4
Yunanistan-Greece	11,7	11,7	11,7	11,8	11,8	11,8	12,4	12,4	12,4	14,2	14,2	14,2
İspanya-Spain	19,7	20,1	20,4	20,4	20,1	19,8	19,5	19,8	20,0	20,3	20,4	20,4
Fransa-France	10,4	10,3	9,9	9,6	9,4	9,1	9,2	9,8	9,8	9,9	10,1	10,0
İtalya-Italy	9,1	9,3	8,9	8,9	8,5	7,8	7,5	6,9	8,1	9,1	8,7	8,3
Letonya-Latvia	20,5	20,5	20,5	19,4	19,4	19,4	17,9	17,9	17,9	16,9	16,9	16,9
Litvanya-Lithuania	18,1	18,1	18,1	18,3	18,3	18,3	17,8	17,8	17,8	17,1	17,1	17,1
Lüksemburg-Luxembourg	5,0	4,9	4,7	4,5	4,2	4,2	4,2	4,2	4,3	4,5	4,6	4,7
Macaristan-Hungary	11,6	11,9	11,9	11,6	11,0	10,9	11,0	10,9	10,8	10,7	10,7	11,0
Malta-Malta	7,4	7,5	7,3	7,3	6,8	6,5	6,6	6,5	6,6	6,7	6,6	6,5
Hollanda-Netherlands	4,8	4,9	4,9	4,6	4,5	4,4	4,2	4,2	4,4	4,3	4,4	4,0
Avusturya-Austria	4,4	4,8	4,9	4,6	4,4	4,2	4,5	4,5	4,2	3,9	4,3	4,1
Polonya-Poland	10,3	10,8	10,7	9,9	9,5	9,2	9,1	9,1	9,2	9,2	9,3	9,6
Romanya-Romania	8,1	8,1	8,1	6,8	6,8	6,8	6,9	6,9	6,9	7,3	7,3	7,3
Slovenya-Slovenia	7,0	7,2	7,2	7,2	7,1	7,1	7,0	7,1	7,0	7,6	7,7	8,1
Slovakya-Slovakia	15,0	15,3	15,2	14,6	14,3	14,2	14,2	13,9	14,2	14,0	13,8	13,9
Finlandiya-Finland	9,5	9,2	9,1	9,3	10,5	8,8	7,5	7,3	7,0	7,4	7,1	7,9
İsveç-Sweden	9,3	9,1	9,0	9,5	8,8	9,5	8,0	7,4	7,8	7,5	7,1	7,4
Birleşik Krallık-United Kingdom	7,9	8,1	7,9	7,6	7,6	7,8	7,8	7,8	7,9	7,8	7,6	7,6
İzlanda-Iceland	7,5	7,5	7,5	8,8	8,8	8,8	6,5	6,5	6,5	7,4	7,4	7,4
Norveç-Norway	3,3	3,7	3,6	3,8	3,8	3,7	3,6	3,5	3,5	3,3	3,2	3,1
İsviçre-Switzerland	5,1	5,1	5,1	4,2	4,2	4,2	4,6	4,6	4,6	4,1	4,1	4,1
Hırvatistan-Croatia	11,0	11,3	11,3	12,9	12,4	12,0	11,5	11,5	11,8	11,9	12,1	12,4
Türkiye-Turkey	14,5	14,4	13,7	12,0	11,0	10,5	10,6	11,4	11,3	11,2	11,0	11,4

Kaynak : Uluslararası Çalışma Örgütü (ILO) - Laborsta Internet

**Tablo 1.5: Türkiye İş Kurumuna Kayıtlı İşgücü ve İşsiz Bilgileri***Registered Labour Force and The Unemployed Information (Turkish Employment Organization)*

Temel Göstergeler <i>Main Indicators</i>	2009 Aralık- December			2010 Aralık- December		
	Erkek <i>Male</i>	Kadın <i>Female</i>	Toplam <i>Total</i>	Erkek <i>Male</i>	Kadın <i>Female</i>	Toplam <i>Total</i>
<b>Başvuru- Applications</b>	79.319	45.495	124.814	81.267	45.542	126.809
İşsiz-Unemployed	72.494	42.215	114.709	73.215	41.850	115.065
Diğer-Other	6.825	3.280	10.105	8.052	3.692	11.744
<b>Açık İş-Vacancies</b>			22.959			33.818
Kamu-Public			6.049			3.012
Özel-Private			16.910			30.806
<b>İşe Yerleştirme-Placements</b>	9.982	2.988	12.970	14.017	4.138	18.155
Kamu-Public	3.040	977	4.017	4.410	978	5.388
Özel-Private	6.942	2.011	8.953	9.607	3.160	12.767
<b>Normal</b>	7.632	2.631	10.263	11.289	3.665	14.954
Kamu-Public	2.761	946	3.707	4.364	975	5.339
Özel-Private	4.871	1.685	6.556	6.925	2.690	9.615
<b>Özürü-Disableds</b>	2.242	357	2.599	2.704	473	3.177
<b>Eski Hükümlü-Ex Convicts</b>	108	0	108	24	0	24
<b>Kayıtlı İşgücü</b> <i>Registered Labour Force</i>	1.319.829	539.026	1.858.855	1.149.623	454.732	1.604.355
<b>Kayıtlı İşsiz</b> <i>Registered Unemployed</i>	1.186.219	503.130	1.689.349	999.569	414.972	1.414.541
<b>Yurtdışı Başvuru</b> <i>Overseas Applicants</i>	53	37	90	54	24	78
<b>Yurtdışı Gönderme</b> <i>Sending Abroad</i>	2.320	56	2.376	9.842	70	9.912

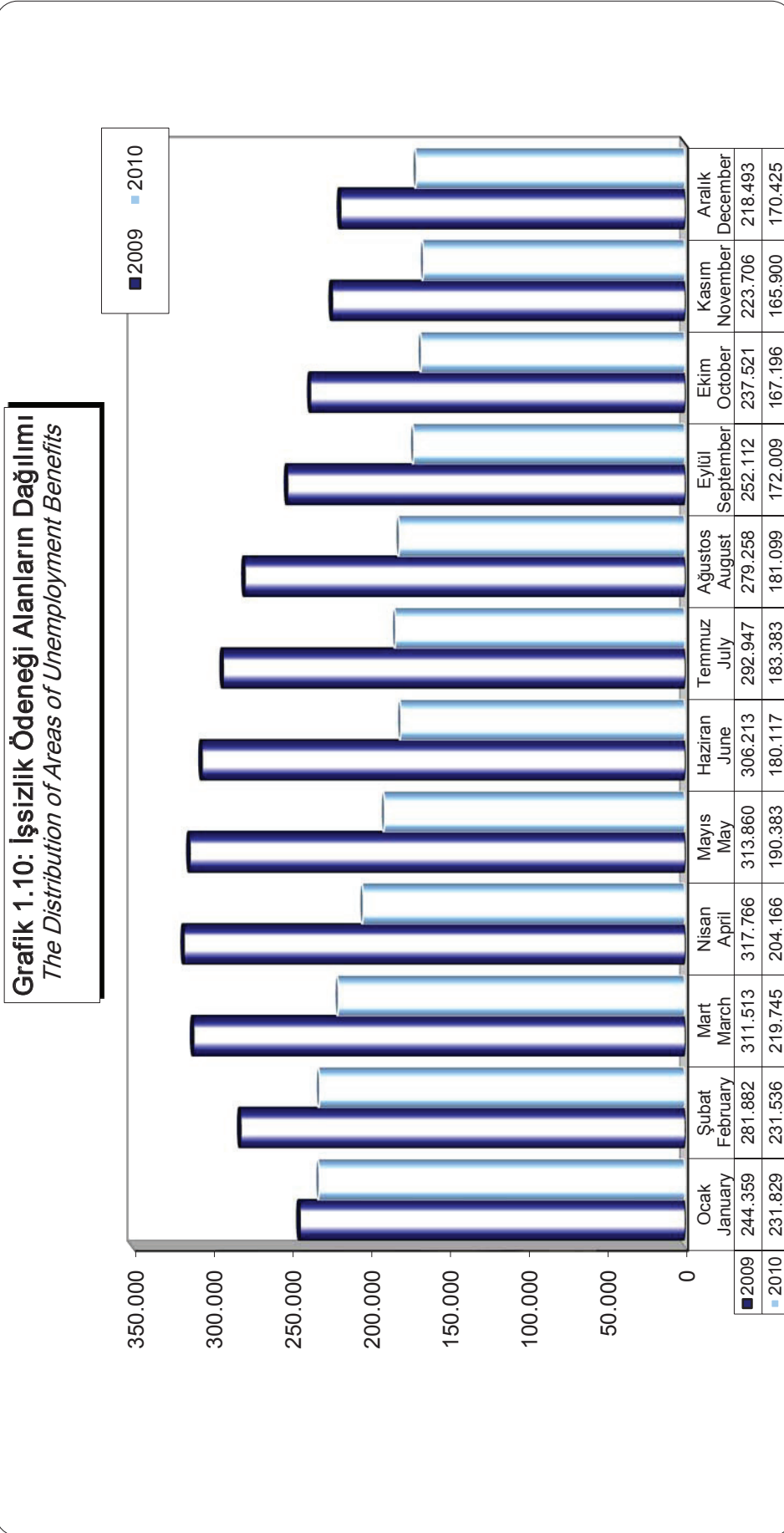
**Tablo 1.6: İşsizlik Sigortası Ödemeleri**  
*Unemployment Insurance Payments*

Aylar Months	İşsizlik Sigortası Unemployment Insurance						Ödeme Miktarı (Bin TL) Amount of Payment Thousand TL.	
	Başvuran Kişi Sayısı Number of Applicant		Hakeden Kişi Sayısı Number of Payee		Ödeme Yapılan Kişi Sayısı (*) Number of Payment		2009	2010
	2009	2010	2009	2010	2009	2010		
<b>Ocak</b> January	76.044	53.127	66.954	42.413	244.359	231.829	87.035	79.913
<b>Şubat</b> February	68.706	38.940	59.947	31.608	281.882	231.536	100.206	79.553
<b>Mart</b> March	58.991	37.457	51.525	29.401	311.513	219.745	108.422	75.427
<b>Nisan</b> April	47.258	31.223	41.388	24.331	317.766	204.166	107.798	69.917
<b>Mayıs</b> May	36.958	28.728	32.566	22.681	313.860	190.383	105.328	64.926
<b>Haziran</b> June	40.210	34.193	35.124	26.911	306.213	180.117	101.561	62.295
<b>Temmuz</b> July	38.320	36.385	33.486	28.023	292.947	183.383	97.446	64.936
<b>Ağustos</b> August	30.808	33.011	26.757	25.501	279.258	181.099	93.988	64.491
<b>Eylül</b> September	34.392	28.625	28.202	21.571	252.112	172.009	83.257	61.149
<b>Ekim</b> October	38.589	32.041	31.532	23.604	237.521	167.196	79.759	60.461
<b>Kasım</b> November	33.450	35.255	26.019	24.926	223.706	165.900	75.019	61.248
<b>Aralık</b> December	42.386	38.010	31.406	25.033	218.493	170.425	74.455	63.096
<b>Yıllık Ortalama</b> Average Annual	546.112	426.995	464.906	326.003			1.114.275	807.412

Not: Başvuran ve Hakeden kişi sayılarına ilişkin 2010 yılı bilgileri geriye dönük olarak revize edilmiştir.

(\*) Veriler kümülatiftir.





**Tablo 1.7: Eğitim Düzeylerine Göre İşsizlik Sigortasına Başvuranlar**  
**Unemployment Insurance Applicants According to Education Levels**

Aylar Months	Eğitim Durumu - Educational Status																							
	Okur Yazar Olmayan Illiterate		Okur Yazar Literacy		İlköğretim Primary Education		Ortaöğretim (Lise ve Deneî) High School		Önlisans Vocational Training		Lisans Undergraduate		Yüksek Lisans Master's degree		Doktora Doctorate									
	2009	2010	Değişim Change %	2009	2010	Değişim Change %	2009	2010	Değişim Change %	2009	2010	Değişim Change %	2009	2010	Değişim Change %	2009	2010	Değişim Change %						
Ocak January	358	562	57,0	1.197	814	-32,0	44.555	30.267	-32,1	22.385	15.432	-31,1	3.258	2.550	-21,7	4.101	3.359	-18,1	184	139	-24,5	6	4	-33,3
Şubat February	223	504	126,0	855	508	-40,6	39.848	21.315	-46,5	20.053	11.374	-43,3	3.220	2.020	-37,3	4.263	3.075	-27,9	236	137	-41,9	8	7	-12,5
Mart March	213	351	64,8	611	431	-29,5	33.788	19.729	-41,6	17.509	11.920	-31,9	2.807	2.130	-24,1	3.816	2.764	-27,6	233	125	-46,4	14	7	-50,0
Nisan April	214	310	44,9	417	352	-15,6	26.680	16.339	-38,8	13.933	9.980	-28,4	2.355	1.805	-23,4	3.465	2.340	-32,5	185	95	-48,6	9	2	-77,8
Mayıs May	210	282	34,3	372	335	-9,9	20.358	15.172	-25,5	11.244	8.975	-20,2	1.908	1.656	-13,2	2.716	2.221	-18,2	141	85	-39,7	9	2	-77,8
Haziran June	474	370	-21,9	562	445	-20,8	22.104	17.299	-21,7	11.629	10.248	-11,9	1.947	2.017	3,6	3.338	3.652	9,4	155	158	1,9	1	4	300,0
Temmuz July	416	373	-10,3	483	455	-5,8	21.182	18.725	-11,6	10.753	10.801	0,4	2.040	2.222	8,9	3.270	3.643	11,4	172	162	-5,8	4	4	0,0
Ağustos August	373	331	-11,3	328	344	4,9	16.573	16.998	2,6	9.242	10.487	13,5	1.623	1.982	22,1	2.522	2.739	8,6	141	125	-11,3	6	5	-16,7
Eylül September	479	323	-32,6	425	330	-22,4	18.045	14.311	-20,7	10.463	9.150	-12,5	1.927	1.770	-8,1	2.866	2.588	-9,7	171	144	-15,8	16	9	-43,8
Ekim October	580	409	-29,5	506	324	-36,0	20.677	16.275	-21,3	11.516	9.896	-14,1	2.048	2.081	1,6	3.141	2.897	-7,8	117	147	25,6	4	12	200,0
Kasım November	442	506	14,5	420	389	-7,4	18.787	18.707	-0,4	9.664	10.935	13,2	1.694	2.119	25,1	2.340	2.503	7,0	101	94	-6,9	2	2	0,0
Aralık December	497	579	16,5	518	435	-16,0	23.981	21.053	-12,2	12.058	11.001	-8,8	2.086	2.088	0,1	3.084	2.724	-11,7	151	121	-19,9	11	9	-18,2
<b>Toplam Total</b>	<b>4.479</b>	<b>4.900</b>	<b>9,4</b>	<b>6.694</b>	<b>5.162</b>	<b>-22,9</b>	<b>306.578</b>	<b>226.190</b>	<b>-26,2</b>	<b>160.449</b>	<b>130.199</b>	<b>-18,9</b>	<b>26.913</b>	<b>24.440</b>	<b>-9,2</b>	<b>38.922</b>	<b>34.505</b>	<b>-11,3</b>	<b>1.987</b>	<b>1.532</b>	<b>-22,9</b>	<b>90</b>	<b>67</b>	<b>-25,6</b>

Not: 2010 yılı bilgileri geriye dönük olarak revize edilmiştir.

**Tablo 1.8: Yaş Gruplarına Göre İşsizlik Sigortasına Başvuranlar**  
*Unemployment Insurance Applicants According to Age Groups*

Aylar - Months	Yaş Grupları - Age Groups																										
	15-19		20-24		25-29		30-34		35-39		40-44		45-54		55-64		65+										
	2009	2010	Değişim Change %	2009	2010	Değişim Change %	2009	2010	Değişim Change %	2009	2010	Değişim Change %	2009	2010	Değişim Change %	2009	2010	Değişim Change %									
Ocak January	322	166	-48,4	5.730	3.600	-37,2	19.079	12.225	-35,9	18.082	12.740	-29,5	14.139	10.001	-29,3	10.746	7.690	-28,4	7.298	6.050	-17,1	611	602	-1,5	37	53	43,2
Şubat February	385	173	-55,1	5.837	3.065	-47,5	17.365	9.392	-45,9	16.058	9.467	-41,0	12.840	7.160	-44,2	9.549	5.261	-44,9	6.206	4.019	-35,2	437	382	-12,6	29	21	-27,6
Mart March	339	168	-50,4	5.677	3.407	-40,0	15.123	9.024	-40,3	13.790	9.271	-32,8	10.797	6.736	-37,6	7.858	4.991	-36,5	5.055	3.556	-29,7	332	289	-13,0	20	15	-25,0
Nisan April	269	148	-45,0	4.308	2.708	-37,1	12.026	7.611	-36,7	11.027	7.530	-31,7	8.766	5.713	-34,8	6.458	4.258	-34,1	4.105	2.999	-26,9	278	246	-11,5	21	10	-52,4
Mayıs May	258	143	-44,6	3.477	2.661	-23,5	9.267	7.045	-24,0	8.681	6.864	-20,9	6.750	5.112	-24,3	5.063	3.834	-24,3	3.217	2.825	-12,2	231	233	0,9	14	11	-21,4
Haziran June	240	134	-44,2	3.677	3.363	-8,5	9.940	8.696	-12,5	9.282	8.113	-12,6	7.486	5.906	-21,1	5.598	4.412	-21,2	3.661	3.293	-10,1	300	262	-12,7	26	14	-46,2
Temmuz July	241	176	-27,0	3.418	3.067	-10,3	9.599	8.741	-8,9	8.789	8.736	-0,6	7.164	6.636	-7,4	5.256	5.004	-4,8	3.553	3.733	5,1	283	277	-2,1	17	15	-11,8
Ağustos August	201	183	-9,0	3.026	3.293	8,8	7.816	8.311	6,3	7.086	8.108	14,4	5.526	5.926	7,2	4.255	4.171	-2,0	2.668	2.798	4,9	217	210	-3,2	13	11	-15,4
Eylül September	256	188	-26,6	3.461	3.064	-11,5	8.949	7.334	-18,0	8.059	6.829	-15,3	6.277	5.075	-19,1	4.410	3.501	-20,6	2.731	2.442	-10,6	226	183	-19,0	23	9	-60,9
Ekim October	331	242	-26,9	3.802	3.294	-13,4	10.098	8.155	-19,2	8.999	7.539	-16,2	6.914	5.734	-17,1	5.071	4.086	-19,4	3.109	2.749	-11,6	243	230	-5,3	22	12	-45,5
Kasım November	296	268	-9,5	3.443	3.830	11,2	8.776	8.677	-1,1	7.441	8.257	11,0	6.064	6.252	3,1	4.373	4.572	4,6	2.779	3.107	11,8	247	277	12,1	31	15	-51,6
Aralık December	423	345	-18,4	4.701	4.259	-9,4	10.600	9.516	-10,2	9.601	8.759	-8,8	7.710	6.427	-16,6	5.636	4.902	-13,0	3.430	3.506	2,2	267	280	4,9	18	16	-11,1
<b>Toplam Total</b>	<b>3.561</b>	<b>2.334</b>	<b>-34,5</b>	<b>50.557</b>	<b>39.611</b>	<b>-21,7</b>	<b>138.638</b>	<b>104.727</b>	<b>-24,5</b>	<b>126.895</b>	<b>102.213</b>	<b>-19,5</b>	<b>100.433</b>	<b>76.678</b>	<b>-23,7</b>	<b>74.273</b>	<b>56.682</b>	<b>-23,7</b>	<b>47.812</b>	<b>41.077</b>	<b>-14,1</b>	<b>3.672</b>	<b>3.471</b>	<b>-5,5</b>	<b>271</b>	<b>202</b>	<b>-25,5</b>

Not: 2010 yılı bilgileri geriye dönük olarak revize edilmiştir.

**Tablo 1.9: Mesleklere Göre İşsizlik Sigortasına Başvuranlar (\*)**  
*Unemployment Insurance Applicants According to the Occupations*

Meslek Grubu Occupational Groups	2009	2010	2010											
			Ocak January	Şubat February	Mart March	Nisan April	Mayıs May	Haziran June	Temmuz July	Ağustos August	Eylül September	Ekim October	Kasım November	Aralık December
Kanun Yapıcılar, Üst Düzey Yöneticiler ve Müdürler Legislators, senior, officials and managers	9.408	8.061	893	665	660	549	532	712	621	672	573	709	734	741
Profesyonel Meslek Mensupları Professionals	24.523	23.656	2.402	2.015	1.900	1.637	1.422	2.246	2.716	1.998	1.912	1.920	1.674	1.814
Yardımcı Profesyonel Meslek Mensupları Technicians and associate professionals	72.637	61.629	6.609	5.220	5.529	4.643	4.377	5.117	5.741	4.948	4.360	5.051	4.953	5.081
Büro ve Müşteri Hizmetlerinde Çalışan Elemanlar Clerks	44.974	41.828	4.252	3.597	3.639	3.159	2.974	3.814	3.496	3.456	3.091	3.478	3.333	3.539
Hizmet ve Satış Elemanları Service workers and shop and market sales workers	38.643	39.084	4.411	3.188	2.957	2.583	2.499	3.029	3.101	2.918	2.595	3.081	4.534	4.188
Nitelikli Tarım, Hayvancılık, Avcılık, Ormancılık ve Su Ürünleri Çalışanları Skilled agricultural, and fishery workers	1.796	1.639	275	110	110	100	85	114	113	119	81	138	199	195
Sanatkarlar ve İlgili İşlerde Çalışanlar Craft and related trades workers	60.989	40.182	5.411	4.109	3.923	3.075	2.636	2.825	2.856	3.133	2.621	2.870	3.104	3.619
Tesis ve Makine Operatörleri ve Montajcılar Plant and machine operators and assemblers	75.995	49.899	6.096	4.857	4.697	3.950	3.482	3.597	3.836	4.026	3.208	3.910	3.773	4.467
Nitelik Gerektirmeyen İşlerde Çalışanlar Elementary occupations	189.061	146.844	21.068	13.900	12.695	10.452	9.710	11.531	12.701	10.622	9.164	10.049	11.765	13.187
Bilinmeyen (*) Unknown	28.086	14.173	1.710	1.279	1.347	1.075	1.011	1.208	1.204	1.119	1.020	835	1.186	1.179
<b>Toplam - Total</b>	<b>546.112</b>	<b>426.995</b>	<b>53.127</b>	<b>38.940</b>	<b>37.457</b>	<b>31.223</b>	<b>28.728</b>	<b>34.193</b>	<b>36.355</b>	<b>33.011</b>	<b>28.625</b>	<b>32.041</b>	<b>35.255</b>	<b>38.010</b>

**NOT:** Bildirgesi olan başvurular dikkate alınmıştır.

(\*) Sistemimize kayıt olup da profil doldurmayanların sayıdır.

Tablo 1.10: İşsizlik Sigortası Fonu Gelir-Gider Tablosu (\*)

Unemployment Insurance Fund Income-Expenses Balance

<b>Gelirler ve Giderler</b> <i>Incomes and Expenses</i>	<b>Toplam - Total</b> <i>(31 Aralık 2009 itibariyle)</i>	<b>Toplam -Total</b> <i>(31 Aralık 2010 itibariyle)</i>
İşsizlik Sigortası Primleri (İşçi ve İşveren Payı) <i>Premium Income</i>	16.174.977.147,80	19.703.845.757,68
Devlet Payı <i>State Contribution</i>	5.475.086.841,16	6.651.376.377,16
İdari Para Cezaları <i>Administrative Fines</i>	15.622.894,65	15.622.894,65
Gecikme Zammı <i>Default Surcharges</i>	355.636.521,23	441.647.807,75
Diğer Gelirler <i>Other Profits</i>	194.525,90	203.532,08
İade Giriş	121.303.665,86	192.610.049,11
Faiz Geliri <i>Interest Income</i>	29.471.338.984,55	33.599.828.710,00
<b>Girişler Toplamı</b> <i>Incomes Total</i>	<b>51.614.160.581,14</b>	<b>60.605.135.128,42</b>
Fon Giderleri <i>Fund Expenses</i>	9.514.515.097,39	14.661.871.536,66
İade Çıkış	4.361.275,53	4.384.420,57
<b>Çıkışlar Toplamı</b> <i>Expenses Total</i>	<b>9.518.876.372,92</b>	<b>14.666.255.957,23</b>
<b>Toplam Varlık</b> <i>Total Asset</i>	<b>42.095.284.208,22</b>	<b>45.938.879.171,19</b>

(\*) İşsizlik Sigortası Fonu'nun gelir ve giderleri ile ilgili veriler geçici olup kesin veriler <http://www.iskur.gov.tr> İnternet Sitesinin Raporlar ve Bültenler Bölümünün Raporlar kısmında yayınlanan İşsizlik Sigortası Fonu Bağımsız Denetim Raporlarında yer almaktadır.

**Tablo 1.11: Kısa Çalışma Ödeneği**  
Shorttime Working Payments

Aylar Months	Kısa Çalışma - Shorttime Working					
	Hakeden Kişi Sayısı Number of Payee		Ödeme Sayısı (*) Number of Payment		Ödeme Miktarı (TL) Amount of Payment	
	2009	2010	2009	2010	2009	2010
Ocak January	652	8.364	651	32.760	491.729	10.227.165
Şubat February	6.108	3.651	6.935	28.500	1.678.575	8.297.800
Mart March	20.809	931	27.491	23.514	12.396.559	6.130.775
Nisan April	28.618	2.162	41.753	12.954	18.217.295	3.574.533
Mayıs May	39.206	1.381	66.405	7.365	24.348.339	2.478.711
Haziran June	19.617	2.198	82.439	3.797	23.925.294	1.401.270
Temmuz July	6.091	4.258	53.734	6.153	15.539.249	2.091.382
Ağustos August	7.055	1.522	47.176	5.095	13.691.439	2.186.309
Eylül September	21.842	1.615	52.301	3.851	14.802.259	1.083.401
Ekim October	18.541	502	45.105	3.152	13.477.416	757.380
Kasım November	11.581	183	40.378	455	12.252.477	150.330
Aralık December	9.850	380	35.091	1.269	11.652.459	564.232
<b>Toplam Total</b>	<b>189.970</b>	<b>27.147</b>			<b>162.473.091</b>	<b>38.943.287</b>

(\*) Geçmiş aylarda Kısa Çalışma Ödeneği almaya hak kazananların, ilgili aylara ait planlanmış ödemelerini de kapsamaktadır.

**Tablo 1.12: Ücret Garanti Fonu Ödemeleri**  
Guarantee Fund Payments

Aylar Months	Kişi Sayısı Number of Payee					Ödeme Miktarı Amount of Payment						
	2005	2006	2007	2008	2009	2010	2005	2006	2007	2008	2009	2010
Ocak January		168	6	36	46	929		176.903,68	7.418,55	34.101,27	52.239,61	1.548.555,21
Şubat February	3	184	74	61	19	980	1.013,00	307.058,31	113.424,23	69.293,34	37.931,97	1.736.822,95
Mart March	8	26	657	35	784	832	5.138,67	53.133,74	1.428.278,86	49.846,03	1.288.116,17	1.409.348,07
Nisan April	20	57	305	18	978	2.841	135.708,33	137.583,11	472.396,82	24.917,96	1.563.770,60	4.775.754,73
Mayıs May	159	78	42	25	1.812	3.464	321.900,58	125.313,35	50.138,96	54.238,83	2.980.591,92	3.779.899,25
Haziran June	10	44	44	12	1.303	377	36.510,14	115.851,32	69.295,51	19.248,44	2.496.450,57	739.015,94
Temmuz July	165	29	184	88	1.543	1.167	857.090,53	54.633,39	290.634,45	98.455,93	2.735.093,03	2.507.788,78
Ağustos August	258	300	358	342	1.823	642	471.140,99	285.850,92	472.618,63	389.552,73	3.379.074,22	1.281.262,02
Eylül September	251	48	160	162	2.155	576	647.449,00	68.467,21	217.182,57	257.688,96	5.242.507,92	1.894.764,63
Ekim October	254	87	245	34	569	609	605.861,28	177.274,11	272.278,61	35.587,81	761.240,65	1.201.200,22
Kasım November	34	84	144	4	743	194	117.831,41	92.493,53	205.215,16	3.267,00	818.577,43	493.932,83
Aralık December	107	29	4	10	596	294	152.686,98	46.427,04	3.251,96	35.608,55	982.939,99	701.009,94
<b>Toplam Total</b>	<b>1.269</b>	<b>1.134</b>	<b>2.223</b>	<b>827</b>	<b>12.371</b>	<b>12.905</b>	<b>3.352.330,91</b>	<b>1.640.989,71</b>	<b>3.602.134,31</b>	<b>1.071.806,85</b>	<b>22.338.534,08</b>	<b>22.069.354,57</b>

**Tablo 1.13: İşkur Başvuru ve İşe Yerleştirme Faaliyetleri***Turkish Employment Organizations Application and the Activities of Job Placement*

	2009	2010	Yıllık Değişim (%) Annual Variation
<b>Başvurular</b> <i>Applications</i>	1.435.024	1.217.936	<b>-15,1</b>
<b>Açık İş</b> <i>Job Vacant</i>	165.890	368.636	<b>122,2</b>
<b>Kamu</b> <i>Public</i>	21.388	60.039	<b>180,7</b>
<b>Özel</b> <i>Private</i>	144.502	308.597	<b>113,6</b>
<b>İşverene Takdim</b> <i>Presentation Made to Employer</i>	716.766	1.092.120	<b>52,4</b>
<b>İşe Yerleştirme</b> <i>Job Placement</i>	118.278	205.231	<b>73,5</b>
<b>Kayıtlı İşgücü</b> <i>Registered Labour Force</i>	1.858.855	1.604.355	<b>-13,7</b>
<b>Kayıtlı İşsiz</b> <i>Registered Unemployed</i>	1.689.349	1.414.541	<b>-16,3</b>
<b>Yurt Dışı Gönderme</b> <i>Those Sent Abroad</i>	59.479	54.847	<b>-7,8</b>



**Tablo 1.14: İşkur Tarafından Uygulanan Kurslar ve Programlar***Courses and Programmes Applied by Turkish Employment Office*

Kurs Cesitleri Course Varieties	Program Sayısı Programme Number		Katılımcı Sayısı Number of Participants	
	2009	2010	2009	2010
Cazibe Merkezleri Projesi - Attraction Centers Projects	12	59	450	1.903
Çalışanların Mesleki Eğitimi - Vocational Training of Employees	34	297	387	2.550
Eski Hükümlülere Yönelik Kurslar - Courses for Ex-Convict	21	20	264	240
GAP II	515	284	11.854	5.879
GAP II TYÇP	14	63	839	3.305
Girişimcilik - Entrepreneurship	1	319	19	8.306
Hibe Projeleri	381	152	10.149	4.976
Hükümlülere Yönelik Kurslar	304	394	4.082	5.243
İşgücü Yetiştirme Kursları / İstihdam Garantili	942	1.916	21.608	42.447
İşgücü Yetiştirme Kursları / Genel	5.174	4.332	108.630	89.708
İşgücü Yetiştirme Kursları / İşsizlik Sigortası Kapsamında	22	0	370	0
İşgücü Yetiştirme Kursları / Kendi İşini Kurmaya Yönelik	304	0	6.655	0
İşgücü Yetiştirme Kursları / TYÇP	1.613	1.838	44.628	38.761
İşsizlik Sigortası Meslek Değiştirme	0	0	0	0
İşsizlik Sigortası Meslek Edindirme	1	0	13	0
İşsizlik Sigortası Meslek Geliştirme	0	0	0	0
ÖSDP Danışmanlık	0	0	0	0
ÖSDP Eğitim	0	0	0	0
ÖSDP KİK	0	0	0	0
ÖSDP Toplum Yararına Çalışma Programı	0	0	0	0
Özelleştirme Sonucu İşsiz Kalanlara Yönelik	0	0	0	0
Özürü Kuruları	220	351	2.619	3.638
SETİP	0	0	0	0
STAJ	555	1.796	1.285	4.671
UMEM Projesi	-	0	-	0
<b>Toplam Total</b>	<b>10.113</b>	<b>11.821</b>	<b>213.852</b>	<b>211.627</b>

Tablo 1.15: İllere Göre Özürlü Kontenjanları (2010 Aralık Sonu İtibariyle)

The Vacancies of Disabled According to The Provinces

İller Provinces	Özürlü Çalıştırmakla Yükümlü 50+ İşyeri Sayısı Number of Workplaces Which Have To Employ Disabled		Çalıştırmakla Yükümlü Olduğu Özürlü Sayısı Number of Active Disabled		Özürlü Çalışan Sayısı Number of Active Disabled		Özürlü Açık Kontenjan Sayısı Vacancies		Özürlü Kontenjan Fazlası Sayısı Number of Active Disabled As Excess Personnel	
	Kamu Public	Özel Private	Kamu Public	Özel Private	Kamu Public	Özel Private	Kamu Public	Özel Private	Kamu Public	Özel Private
Adana	26	366	448	1.946	420	1.765	28	181	115	202
Adıyaman	10	45	108	256	107	239	1	17	23	60
Afyonkarahisar	16	87	143	365	137	339	6	26	41	50
Ağrı	7	5	58	20	54	17	4	3	14	2
Aksaray	5	37	31	208	27	182	4	26	3	9
Amasya	9	50	45	234	41	226	4	8	3	54
Ankara	68	1.047	1.603	6.666	1.365	5.752	238	914	213	478
Antalya	27	492	253	2.714	226	1.608	27	1.106	33	97
Ardahan	2	4	10	22	10	21	0	1	4	11
Artvin	9	23	75	106	74	94	1	12	20	8
Aydın	14	120	160	634	150	570	10	64	29	61
Balıkesir	26	170	299	854	280	787	19	67	77	89
Bartın	5	40	50	169	45	163	5	6	23	12
Batman	6	30	111	134	107	119	4	15	4	13
Bayburt	2	2	15	6	15	5	0	1	2	2
Bilecik	5	70	23	475	10	427	13	48	2	12
Bingöl	4	6	30	37	28	20	2	17	5	0
Bitlis	7	9	41	27	39	18	2	9	4	5
Bolu	5	67	47	455	44	425	3	30	7	22
Burdur	8	36	69	144	63	131	6	13	14	17
Bursa	23	902	301	5.938	273	5.344	28	594	53	278
Çanakkale	15	48	91	254	83	218	8	36	22	8
Çankırı	7	26	55	163	53	155	2	8	4	11
Çorum	12	62	97	296	92	261	5	35	20	21
Denizli	11	274	106	1.492	91	1.412	15	80	23	101
Diyarbakır	19	104	245	419	233	333	12	86	38	38
Düzce	5	123	28	714	25	651	3	63	2	56
Edirne	7	54	54	323	47	239	7	84	19	21
Elazığ	13	56	180	252	175	189	5	63	54	31
Erzincan	7	17	57	96	53	79	4	17	11	12
Erzurum	23	59	229	309	223	250	6	59	50	18
Eskişehir	18	195	361	1.221	352	1.037	9	184	54	61
Gaziantep	14	298	125	1.692	112	1.513	13	179	24	89
Giresun	8	43	57	208	51	189	6	19	14	23
Gümüşhane	4	13	23	35	23	26	0	9	2	3
Hakkari	7	7	45	21	34	12	11	9	7	3
Hatay	12	129	85	613	79	456	6	157	19	34
İğdır	5	6	31	12	5	5	26	7	0	0
İsparta	11	40	94	175	89	149	5	26	13	19
İstanbul	79	4.410	1.776	27.441	1.425	18.674	351	8.767	161	773

İller Provinces	Özürü Çalıřtırmakla Yüklümlü 50+ İřyeri Sayısı Number of Workplaces Which Have To Employ Disabled		Çalıřtırmakla Yüklümlü Olduđu Özürü Sayısı Number of Active Disabled		Özürü Çalıřan Sayısı Number of Active Disabled		Özürü Açık Kontenjan Sayısı Vacancies		Özürü Kontenjan Fazlası Sayısı Number of Active Disabled As Excess Personnel	
	Kamu Public	Özel Private	Kamu Public	Özel Private	Kamu Public	Özel Private	Kamu Public	Özel Private	Kamu Public	Özel Private
Izmir	35	845	590	4.989	467	3.670	123	1.319	138	261
Kahramanmarař	19	158	239	1.100	234	1.055	5	45	56	154
Karabük	5	35	25	258	25	211	0	47	5	19
Karaman	3	31	33	270	32	246	1	24	9	8
Kars	7	8	36	28	17	20	19	8	3	2
Kastamonu	7	41	94	185	38	156	56	29	3	24
Kayseri	16	299	199	1.883	174	1.762	25	121	34	174
Kırıkkale	15	24	150	111	141	106	9	5	16	11
Kırklareli	11	73	87	477	85	360	2	117	22	10
Kırřehir	6	20	34	115	32	113	2	2	9	8
Kilis	1	6	11	16	11	16	0	0	8	2
Kocaeli	28	661	475	4.011	458	3.545	17	466	68	227
Konya	31	271	311	1.402	289	1.332	22	70	48	163
Kütahya	17	93	255	457	237	293	18	164	44	15
Malatya	14	95	134	576	131	511	3	65	30	53
Manisa	15	235	231	1.502	226	1.133	5	369	42	67
Mardin	10	26	83	94	79	80	4	14	14	3
Mersin	28	253	322	1.059	307	948	15	111	57	107
Muđla	23	134	270	567	260	461	10	106	39	63
Muř	7	4	49	10	6	4	43	6	0	1
Nevřehir	4	44	32	150	29	130	3	20	5	8
Niđe	6	29	51	110	49	89	2	21	11	7
Ordu	7	78	71	379	65	301	6	78	12	31
Osmaniye	10	49	95	305	93	295	2	10	39	50
Rize	5	25	643	116	642	104	1	12	520	20
Sakarya	22	195	186	1.176	177	1.053	9	123	28	96
Samsun	24	143	260	563	218	471	42	92	41	41
Siirt	8	11	64	47	36	40	28	7	6	4
Sinop	7	24	47	138	46	83	1	55	6	4
Sivas	14	63	227	354	220	326	7	28	36	41
řanlıurfa	19	83	239	385	239	353	0	32	38	39
řırnak	5	25	40	87	38	68	2	19	4	3
Tekirdađ	13	421	102	2.611	93	1.407	9	1.204	16	19
Tokat	12	45	118	162	87	91	31	71	22	25
Trabzon	13	93	152	368	145	337	7	31	40	49
Tunceli	4	4	27	11	26	8	1	3	7	2
Uřak	5	69	49	361	49	308	0	53	13	28
Van	12	47	167	180	163	134	4	46	13	16
Yalova	9	48	37	179	32	129	5	50	4	11
Yozgat	13	39	85	150	58	112	27	38	7	7
Zonguldak	13	92	487	570	89	398	398	172	9	38
<b>Genel Toplam General Total</b>	<b>1.084</b>	<b>14.511</b>	<b>14.466</b>	<b>84.658</b>	<b>12.603</b>	<b>66.359</b>	<b>1.863</b>	<b>18.299</b>	<b>2.748</b>	<b>4.715</b>

**Tablo 1.16: İllere Göre Hükümlü Kontenjanları** (2010 Aralık Sonu İtibariyle)  
*The Vacancies of Ex Convict According to The Provinces*

İller Provinces	Eski Hükümlü Çalıştırmakla Yükümlü 50+ İşyeri Sayısı (Kamu-Public) <i>Number of Workplaces Which Have To Employ Ex Convict</i>	Çalıştırmakla Yükümlü Olduğu Eski Hükümlü Sayısı (Kamu-Public) <i>Number of Active Ex Convict</i>	Eski Hükümlü Çalışan Sayısı <i>Number of Active Ex Convict</i>		Eski Hükümlü Açık Kontenjan Sayısı (Kamu-Public) <i>Number of Active Ex Convict As Excess Personnel</i>	Eski Hükümlü Kontenjan Fazlası Sayısı (Kamu-Public) <i>Number of Active Ex Convict As Excess Personnel</i>
			Kamu	Özel		
			Public	Private		
Adana	27	271	241	0	30	100
Adıyaman	10	61	59	0	2	19
Afyonkarahisar	16	78	66	0	12	28
Ağrı	8	32	29	0	3	10
Aksaray	6	16	13	0	3	1
Amasya	10	31	29	0	2	9
Ankara	69	865	659	0	206	172
Antalya	28	142	117	0	25	33
Ardahan	3	3	2	0	1	0
Artvin	10	37	35	0	2	9
Aydın	15	78	69	0	9	12
Balıkesir	27	156	138	0	18	45
Bartın	6	40	39	0	1	13
Batman	7	72	68	0	4	19
Bayburt	3	9	9	0	0	3
Bilecik	6	12	6	0	6	1
Bingöl	5	16	15	0	1	3
Bitlis	8	22	20	0	2	3
Bolu	6	26	19	0	7	5
Burdur	9	33	31	0	2	6
Bursa	24	172	153	0	19	46
Çanakkale	16	42	33	0	9	6
Çankırı	8	29	25	0	4	4
Çorum	13	50	44	0	6	11
Denizli	12	62	51	0	11	19
Diyarbakır	20	149	138	0	11	45
Düzce	6	15	13	0	2	2
Edirne	8	32	29	0	3	13
Elazığ	13	102	95	0	7	43
Erzincan	8	26	19	0	7	4
Erzurum	23	115	107	0	8	25
Eskişehir	19	188	142	0	46	35
Gaziantep	15	68	60	0	8	18
Giresun	9	29	25	0	4	7
Gümüşhane	5	14	13	0	1	3
Hakkari	8	21	16	0	5	4
Hatay	13	51	38	0	13	18
İğdır	6	14	0	0	14	0
Isparta	12	49	46	0	3	6
İstanbul	79	930	665	0	265	118
İzmir	36	290	202	0	88	67
Kahramanmaraş	20	122	113	0	9	31

İller Provinces	Eski Hükümlü Çalıştırmakla Yükümlü 50+ İşyeri Sayısı (KAMU-Public) Number of Workplaces Which Have To Employ Ex Convict	Çalıştırmakla Yükümlü Olduğu Eski Hükümlü Sayısı (KAMU-Public) Number of Active Ex Convict	Eski Hükümlü Çalışan Sayısı Number of Active Ex Convict		Eski Hükümlü Açık Kontenjan Sayısı (KAMU-Public) Number of Active Ex Convict As Excess Personnel	Eski Hükümlü Kontenjan Fazlası Sayısı (KAMU-Public) Number of Active Ex Convict As Excess Personnel
			Kamu	Özel		
			Public	Private		
Karabük	6	21	21	0	0	12
Karaman	4	20	19	0	1	8
Kars	8	17	10	0	7	0
Kastamonu	8	47	20	0	27	4
Kayseri	17	101	69	0	32	18
Kırıkkale	16	74	33	0	41	8
Kırklareli	12	44	42	0	2	10
Kırşehir	7	18	16	0	2	5
Kilis	2	4	4	0	0	2
Kocaeli	27	218	135	0	83	23
Konya	31	163	142	0	21	33
Kütahya	17	140	127	0	13	38
Malatya	15	77	70	0	7	26
Manisa	16	127	120	0	7	31
Mardin	11	40	35	0	5	5
Mersin	29	168	154	0	14	33
Muğla	24	148	139	0	9	32
Muş	8	25	2	0	23	0
Nevşehir	5	18	16	0	2	4
Niğde	7	25	20	0	5	4
Ordu	8	45	39	0	6	15
Osmaniye	11	46	45	0	1	18
Rize	6	240	238	0	2	179
Sakarya	23	109	87	0	22	31
Samsun	25	142	121	0	21	34
Siirt	8	32	18	0	14	3
Sinop	8	26	23	0	3	6
Sivas	15	122	111	0	11	27
Şanlıurfa	20	132	127	0	5	31
Şırnak	6	22	22	0	0	5
Tekirdağ	14	55	42	0	13	11
Tokat	12	73	60	0	13	25
Trabzon	13	80	68	0	12	28
Tunceli	5	15	14	0	1	5
Uşak	6	30	28	0	2	12
Van	13	87	78	0	9	8
Yalova	11	19	15	3	4	4
Yozgat	14	43	26	0	17	3
Zonguldak	14	245	32	0	213	8
<b>Genel Toplam General Total</b>	<b>1.154</b>	<b>7.628</b>	<b>6.079</b>	<b>3</b>	<b>1.549</b>	<b>1.765</b>

**Tablo 1.17: Seçilmiş Ülkelerde İşgücü  
Labour Force in Selected Countries**

Ülkeler Countries	İşgücüne Katılma Oranı (%) Labour Force Participation Rate		İstihdam Oranı (%) Employment Rate		İşsizlik Oranı (%) Unemployment Rate		Genç İşsizlik Oranı (%) Youth Unemployment Rate		
	2009 Aralık December	2010 Aralık December	Değişim Change%	2009 Aralık December	2010 Aralık December	Değişim Change%	2009 Aralık December	2010 Aralık December	Değişim Change%
Belçika-Belgium	53,8	54,4	1,1	49,4	50,1	1,4	23,8	20,5	-13,9
Bulgaristan-Bulgaria	52,3	52,1	-0,4	48,2	46,3	-3,9	20,9	27,8	33,0
Çek Cumhuriyeti-Czech Republic	58,8	58,6	-0,3	54,6	54,5	-0,2	20,1	17,3	-13,9
Danimarka-Denmark	64,4	63,8	-0,9	60,1	59,1	-1,7	12,8	13,1	2,3
Almanya-Germany	60,5	59,6	-1,5	56,1	55,8	-0,5	9,8	8,0	-18,4
Estonya-Estonia	60,5	60,6	0,2	51,1	52,4	2,5	29,5	23,4	-20,7
İrlanda-Ireland	60,6	60,3	-0,5	53,1	51,9	-2,3	26,2	29,2	11,5
Yunanistan-Greece	53,8	53,8	0,0	48,2	46,1	-4,4	28,4	36,9	29,9
İspanya-Spain	59,1	59,3	0,3	48,0	47,3	-1,5	38,3	42,4	10,7
Fransa-France	56,8	56,6	-0,4	51,2	51,3	0,2	25,1	24,1	-4,0
İtalya-Italy	48,7	48,6	-0,2	44,6	44,4	-0,4	26,1	29,2	11,9
Letonya-Latvia	59,6	59,0	-1,0	47,8	49,0	2,5	40,4	30,7	-24,0
Litvanya-Lithuania	57,6	58,9	2,3	48,6	48,9	0,6	29,1	32,4	11,3
Lüksemburg-Luxembourg	57,9	58,0	0,2	54,8	55,4	1,1	15,0	15,6	4,0
Macaristan-Hungary	50,4	50,8	0,8	45,1	45,3	0,4	27,3	25,2	-7,7
Malta-Malta	50,1	50,0	-0,2	46,4	46,6	0,4	15,3	12,7	-17,0
Hollanda-Netherlands	66,6	65,0	-2,4	64,0	62,2	-2,8	8,0	7,3	-8,8
Avusturya-Austria	61,3	61,2	-0,2	58,4	58,7	0,5	8,7	7,9	-9,2
Polonya-Poland	55,1	55,8	1,3	50,4	50,6	0,4	22,7	24,1	6,2
Portekiz-Portugal	61,8	61,7	-0,2	55,6	54,8	-1,4			
Romanya-Romania	53,5	53,7	0,4	49,5	49,8	0,6	7,5	7,3	-2,7
Slovenya-Slovenia	59,7	59,3	-0,7	55,9	54,7	-2,1	6,5	8,1	24,6
Slovakya-Slovakia	59,1	59,2	0,2	50,9	51,0	0,2	14,3	13,9	-2,8
Finlandiya-Finland	64,8	64,2	-0,9	59,8	59,2	-1,0	7,9	7,9	0,0
İsveç-Sweden	69,6	69,8	0,3	63,7	64,6	1,4	8,6	7,4	-14,0
Birleşik Krallık-United Kingdom	62,5	62,5	0,0	57,8	57,7	-0,2	7,5	7,6	1,3
İzlanda-Iceland	79,9	79,6	-0,4	74,6	73,7	-1,2	6,7	7,4	10,4
Norveç-Norway	71,7	71,3	-0,6	69,7	69,0	-1,0	3,1	3,1	0,0
İsviçre-Switzerland		67,7			64,9			4,1	
Hırvatistan-Croatia	47,1	46,5	-1,3	42,7	40,9	-4,2	9,5	12,4	30,5
Türkiye-Turkey	47,6	48,4	1,7	41,2	42,8	3,9	13,5	11,4	-15,6

Kaynak : Uluslararası Çalışma Örgütü (ILO) - Laborista Internet



# **SOSYAL GÜVENLİK İSTATİSTİKLERİ**

*SOCIAL SECURITY  
STATISTICS*





**Tablo 2.1: Sosyal Güvenlik Kapsamı ( 4/a, 4/b, 4/c)**  
Social Security Coverage ( 4/a, 4/b, 4/c)

	2005	2006	2007	2008	2009	2010 ARALIK
<b>I- AKTİF SİGORTALILAR</b>						
1- Zorunlu	13.156.439	14.124.935	14.763.075	15.041.268	15.096.728	16.196.304
Compulsory Insured	11.150.680	12.048.242	12.728.430	12.892.501	13.088.553	14.161.165
2- Çırak	241.032	248.340	158.052	249.292	321.649	349.581
Apprentices	47.332	56.093	50.720	48.401	35.930	25.778
3- Y. dışı Topluluk	178.178	187.951	215.340	218.094	178.541	152.802
Insured in Agricultural Sector (SSI)						
4- Tarım (4/a)	1.011.333	1.049.206	1.079.785	1.127.744	1.014.948	1.101.131
Insured in Agricultural Sector (BAĞ-KUR)	21.938	19.629	17.742	14.070	15.200	14.348
5- Tarım (4/b)	505.946	515.474	513.006	491.166	441.907	391.499
Demarch						
6- Muhtar						
Voluntarily Insured						
<b>II- PASİF (AYLIK ALANLAR) SİGORTALILAR</b>						
<b>PENSIONERS</b>						
-Dosya	6.836.925	7.248.893	7.589.715	8.045.815	8.488.856	8.808.302
-Kişi	7.504.453	7.913.724	8.279.444	8.746.703	9.173.750	9.498.351
1- Yaşlılık	5.013.381	5.347.143	5.581.552	5.918.007	6.228.816	6.461.490
Old-age	100.913	101.979	102.915	103.247	105.095	107.147
2- Maluliyet	10.006	9.406	9.239	6.401	6.543	6.608
Service-Disabled						
3- Yazıfö malülü	1.615.654	1.691.451	1.795.311	1.916.271	2.044.775	2.127.373
Death (active) (file)	2.253.141	2.326.964	2.456.453	2.589.132	2.701.320	2.788.720
4- Olan Sigortalıların Haksahipleri	53.584	54.857	56.105	56.668	57.422	58.323
Survivors (Widows, Orphans)	43.387	44.057	44.593	45.221	46.205	47.361
5- Sürekli İş Göremezlik Geliri Alan.	73.428	73.375	73.180	73.248	74.554	76.063
Receiver of permanent incapacity income						
6- S. İ. Ölüm Geliri (Dosya)	31.423.267	32.330.398	33.070.537	33.227.265	33.989.891	35.470.436
Survivors from empl. ins. and. acc. dis						
7- S. İ. Ölüm Geliri Alanlar	1.92	1,95	1,95	1,87	1,78	1,84
DEPENDENTS						
8- S. İ. Ölüm Geliri Alanlar	307.161,00	298.269,00	310.850,00	323.218,00	331.205,00	341.103,00
INSURED/PENSIONER						
<b>AKTİF / PASİF ORANI</b>						
<b>IV-ÖZEL SANDIKLAR</b>						
1- Aktif Sigortalılar	75.685	85.358	95.341	105.707	109.668	114.600
1..Insured						
2- Aylık Alanlar	76.027	78.082	79.388	81.042	82.459	83.581
2..Pensioners						
3- Bağlımlılar	155.449	134.829	136.121	136.469	139.078	142.922
3..Dependents						
4- Aktif / Pasif Oranı (Özel Sandıklar)	1,00	1,09	1,20	1,30	1,33	1,37
4..Aktif /Pasif Oranı						
<b>TÜRKİYE NUFUSU (TUIK ADNKS 2010)</b>	69.000.225	69.837.252	70.586.256	71.517.100	72.561.312	73.722.988
<b>Sosyal Güvenlik Kapsamı</b>	52.391.314	54.667.326	56.423.907	57.338.454	58.591.574	61.506.194
<b>VII-SİGORTALI NUFUS ORANI (%)</b>				80%	81%	83%
<b>KAPSAM DIŞI NUFUS ORANI (%)</b>				20%	19%	17%
<b>PRIMSİZ ÖDEMELER (FATURALI ÖDEMELER) BILLED PAYMENTS</b>						
<b>2022 Sayılı Kanuna Göre Aylık Alanlar</b>	1.266.268	1.243.878	1.244.174	1.266.174	1.321.373	1.363.670
1- Yaşlılık	938.677	927.077	903.283	867.035	859.516	848.826
Old-age Pensioner						
2- Maluliyet	84.072	82.891	92.904	114.518	142.288	168.559
Invalidity						
3- Sakatlık	243.519	233.910	239.110	255.990	275.028	290.558
Disability						
4- 18 Yaş Altı Sakat-Malül			8.877	28.631	44.541	55.727
Under 18 years Invalid Persons						
<b>Diğer Kanunlara Göre Aylık Alanlar</b>	52.112	51.545	51.053	50.659	50.017	49.643
1-1.Madalya Aylığı	5	3	2	0	0	0
Medal holders benefits						
2- Kore Gazisi	8.340	7.753	7.216	6.662	6.117	5.647
Korean War Veteran						
3- Vat.Hiz. Ter (*)	82	85	88	106	76	285
Patriotic Services						
4- Kıbrıs Gazisi	32.268	31.980	31.706	31.478	31.133	30.897
Cypus War Veteran						
5- Haksahipleri	11.417	11.724	12.041	12.413	12.691	12.814
Survivors (Widows, Orphans)						
6- Tütün İkramesi	41.797	40.833	40.833	37.833	37.895	38.776
Tobacco bonus						
<b>Yeşil Kartlı Sayısı</b>	7.256.000	8.279.000	9.355.279	9.337.860	9.647.131	9.395.185
<b>Health card</b>						

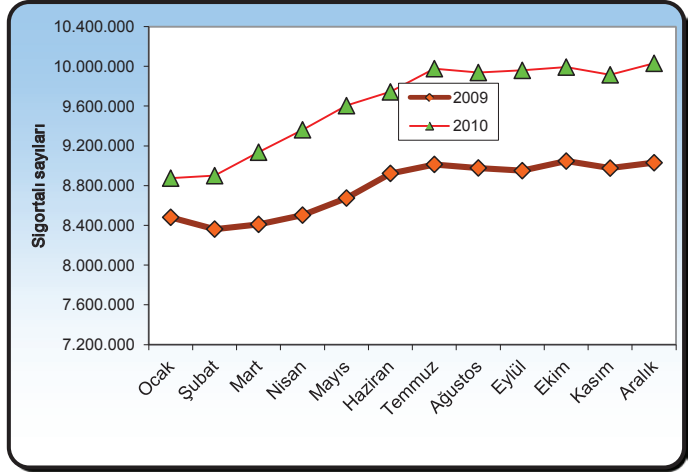
Not:

- 1- Özel Sandıklar sosyal güvenlik kapsamına dahil edilmiştir.
  - 2- Yurtdışı sigortalıları bağimli toplamına eklenmiştir.
  - 3- Tütün İkramesi ödemesi yılda bir kez yapılmaktadır ve toplama dahil değildir.
  - 4- Bağlımlıların hesaplanmasında yeni katkılar dikkate alınarak geçmişe yönelik olarak 2000 yılına kadar revize edilmiştir.
- (\*) 3292 ve 5774 sayılı kanunlara göre Vatani hizmet alanlara göre Vatani hizmet aylığı alanlar 2010 yılı Aralık ayı itibarıyla toplam olarak alınmıştır.

**Tablo 2.2: Sosyal Güvenlik Kapsamında Çalışan Sigortalılar (4/a, 4/b, 4/c)**  
 Insured Persons in Social Security Coverage (4/a, 4/b, 4/c)

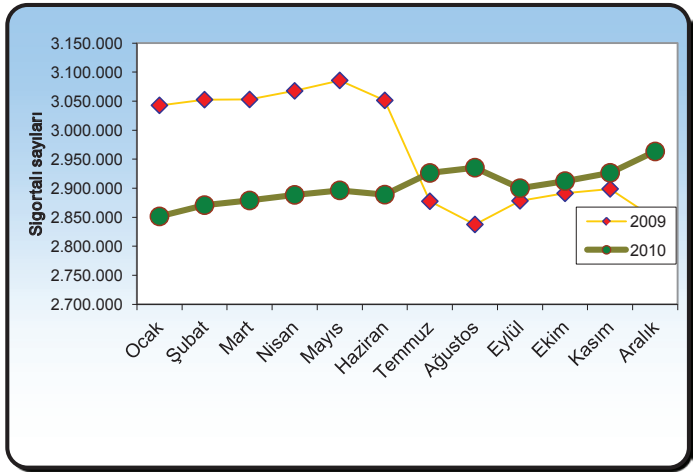
4/a Kapsamındaki Zorunlu Sigortalı Sayıları - Number of Compulsory Insured Person (4/a)

Aylar Month	2009	Bir Önceki Aya Göre Değişim %	2010	Bir Önceki Aya Göre Değişim %	Bir Önceki Yıla Göre Değişim %
Ocak	8.481.011	-3,66	8.874.966	-1,72	4,65
Şubat	8.362.290	-1,40	8.900.113	0,28	6,43
Mart	8.410.234	0,57	9.136.036	2,65	8,63
Nisan	8.503.053	1,10	9.361.665	2,47	10,10
Mayıs	8.674.726	2,02	9.604.589	2,59	10,72
Haziran	8.922.743	2,86	9.743.072	1,44	9,19
Temmuz	9.013.349	1,02	9.976.885	2,40	10,69
Ağustos	8.977.653	-0,40	9.937.919	-0,39	10,70
Eylül	8.950.211	-0,31	9.959.685	0,22	11,28
Ekim	9.046.769	1,08	9.992.591	0,33	10,45
Kasım	8.975.981	-0,78	9.914.976	-0,78	10,46
Aralık	9.030.202	0,60	10.030.810	1,17	11,08



4/b (Bağımsız Çalışanlar 1479 ve 2926) Zorunlu Sigortalı Sayıları - Number of Insured Persons (4/b)

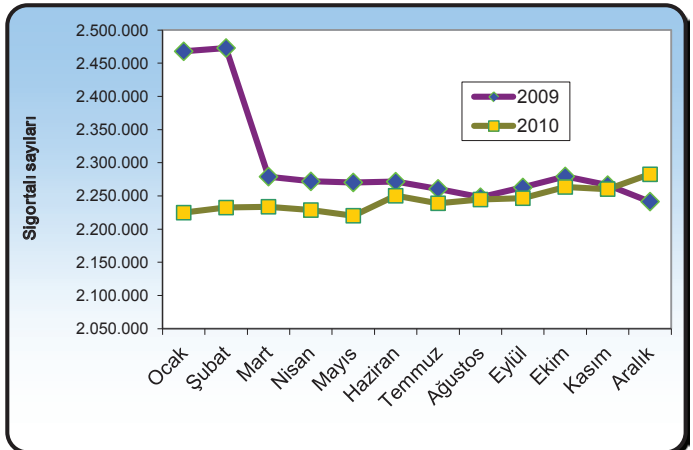
Aylar Month	2009	Bir Önceki Aya Göre Değişim %	2010	Bir Önceki Aya Göre Değişim %	Bir Önceki Yıla Göre Değişim %
Ocak	3.042.821	0,57	2.851.378	0,15	-6,29
Şubat	3.052.613	0,32	2.870.824	0,68	-5,96
Mart	3.052.927	0,01	2.878.843	0,28	-5,70
Nisan	3.067.756	0,49	2.888.488	0,34	-5,84
Mayıs	3.085.783	0,59	2.896.308	0,27	-6,14
Haziran	3.051.391	-1,11	2.888.898	-0,26	-5,33
Temmuz	2.877.507	-5,70	2.926.292	1,29	1,70
Ağustos	2.837.520	-1,39	2.935.390	0,31	3,45
Eylül	2.878.242	1,44	2.900.001	-1,21	0,76
Ekim	2.891.157	0,45	2.912.221	0,42	0,73
Kasım	2.898.808	0,26	2.926.501	0,49	0,96
Aralık	2.847.081	-1,78	2.963.322	1,26	4,08



NOT: Zorunlu sigortalı sayısına muhtarlar dahil olup, isteğe bağlı sigortalı sayısı dahil değildir.

4/c Kapsamındaki Aktif Sigortalı Sayıları - Number of Insured Persons (4/c)

Aylar Month	2009	Bir Önceki Aya Göre Değişim %	2010	Bir Önceki Aya Göre Değişim %	Bir Önceki Yıla Göre Değişim %
Ocak	2.467.894	0,15	2.224.741	-0,74	-9,85
Şubat	2.472.894	0,20	2.232.394	0,34	-9,73
Mart	2.279.020	-7,84	2.233.661	0,06	-1,99
Nisan	2.271.908	-0,31	2.228.659	-0,22	-1,90
Mayıs	2.270.276	-0,07	2.220.134	-0,38	-2,21
Haziran	2.271.485	0,05	2.250.200	1,35	-0,94
Temmuz	2.260.614	-0,48	2.238.882	-0,50	-0,96
Ağustos	2.248.048	-0,56	2.244.534	0,25	-0,16
Eylül	2.262.750	0,65	2.246.537	0,09	-0,72
Ekim	2.279.402	0,74	2.263.442	0,75	-0,70
Kasım	2.266.276	-0,58	2.260.299	-0,14	-0,26
Aralık	2.241.418	-1,10	2.282.511	0,98	1,83



NOT: Mart 2009 tarihinden itibaren 4/c kapsamındaki aktif sigortalı sayıları, kesenekleri Kuruma bildirilen kişi sayıları olarak verilmeye başlanmıştır.

Tablo 2.3: 4/a Kapsamında Sigortalı Çalıştıran İşyeri ve Zorunlu Sigortalı Sayıları

Number of Compulsory Insured Persons (4/a) and Workplace

Yıllar Years	Daimi (I)-Permanent		Mevsimsilik (II)-Seasonal		Kamu (I)-Public		Özel (II)-Private		Toplam (I+II)-Total	
	İşyeri Workplace	Zorunlu Sigortalı Compulsory Insured	İşyeri Workplace	Zorunlu Sigortalı Compulsory Insured	İşyeri Workplace	Zorunlu Sigortalı Compulsory Insured	İşyeri Workplace	Zorunlu Sigortalı Compulsory Insured	İşyeri Workplace	Zorunlu Sigortalı Compulsory Insured
2005	814.093	5.774.759	130.891	1.143.846	31.198	680.500	913.786	6.238.105	944.984	6.918.605
2006	880.084	6.356.152	156.244	1.462.490	28.699	659.899	1.007.629	7.158.743	1.036.328	7.818.642
2007	956.873	6.919.783	159.765	1.585.607	31.304	722.015	1.085.334	7.783.375	1.116.638	8.505.390
2008	1.015.000	7.156.453	155.248	1.646.536	30.369	731.704	1.139.879	8.071.285	1.170.248	8.802.989
2009	1.057.541	7.308.795	158.767	1.721.407	36.031	852.248	1.180.277	8.177.954	1.216.308	9.030.202
2010										
Ocak-January	1.049.207	7.263.139	148.572	1.611.827	35.102	820.295	1.162.677	8.054.671	1.197.779	8.874.966
Şubat-February	1.058.803	7.314.913	144.469	1.585.200	35.566	824.544	1.167.706	8.075.569	1.203.272	8.900.113
Mart-March	1.063.521	7.422.441	155.733	1.713.595	36.225	853.365	1.183.029	8.282.671	1.219.254	9.136.036
Nisan-April	1.074.871	7.561.572	161.598	1.800.093	36.753	863.201	1.199.716	8.498.464	1.236.469	9.361.665
Mayıs-May	1.086.942	7.722.427	167.246	1.882.162	36.863	873.609	1.217.325	8.730.980	1.254.188	9.604.589
Haziran-June	1.101.504	7.828.979	165.812	1.914.093	33.275	839.855	1.234.041	8.903.217	1.267.316	9.743.072
Temmuz-July	1.104.101	8.035.626	163.368	1.941.229	32.009	969.549	1.235.460	9.007.306	1.267.469	9.976.855
Ağustos-August	1.107.981	7.989.172	164.966	1.948.747	31.775	866.972	1.241.172	9.070.947	1.272.947	9.937.919
Eylül-September	1.114.322	7.986.053	170.333	1.973.632	35.488	861.003	1.249.167	9.098.682	1.284.655	9.959.685
Ekim-October	1.125.073	7.989.938	173.359	2.002.653	36.418	842.529	1.262.014	9.150.062	1.298.432	9.992.591
Kasım-November	1.131.027	7.948.300	171.514	1.966.676	36.867	861.683	1.265.674	9.053.293	1.302.541	9.914.976
Aralık-December	1.147.637	8.043.894	178.117	1.986.916	37.056	868.753	1.288.693	9.162.057	1.325.749	10.030.810

NOT:2005-2006 yıllarına ilişkin veriler SSK (Devredilen) İstatistik Yıllıklarından, 2007 ve 2008 yılları SGK İstatistik Yıllıklarından, 2009 ve 2010 yılları ise Aylık İstatistik Bülteninden alınmıştır.

**Tablo 2.4 : 4/a Kapsamında Zorunlu Sigortalı Sayısı (2010)***Number of Compulsory Insured Person (4/a)*

Aylar - Months	Toplam -Total	Kadın Female		Erkek Male	
		Sayı	%	Sayı	%
Ocak January	8.874.966	2.149.943	24,2	6.725.023	75,8
Şubat February	8.900.113	2.133.642	24,0	6.766.471	76,0
Mart March	9.136.036	2.215.763	24,3	6.920.273	75,7
Nisan April	9.361.665	2.258.264	24,1	7.103.401	75,9
Mayıs May	9.604.589	2.301.493	24,0	7.303.096	76,0
Haziran June	9.743.072	2.348.967	24,1	7.394.105	75,9
Temmuz July	9.976.855	2.357.564	23,6	7.619.291	76,4
Ağustos August	9.937.919	2.322.059	23,4	7.615.860	76,6
Eylül September	9.959.685	2.364.795	23,7	7.594.890	76,3
Ekim October	9.992.591	2.390.862	23,9	7.601.729	76,1
Kasım November	9.914.976	2.396.665	24,2	7.518.311	75,8
Aralık December	10.030.810	2.431.667	24,2	7.599.143	75,8

**Tablo 2.5: Faaliyet Kollarına ve İşyeri Büyüklüğüne Göre 4/a Kapsamındaki İşyeri Sayılarının Dağılımı**  
*Distribution of the Workplace Numbers According to Activity Branches and Workplace Size (4/a)*

(Aralık-December 2010)

Faaliyet Kodu Activity Code	Faaliyet Grupları (NACE Sınıflamasına Göre) Branch of Activities By NACE Codes	İşyeri Büyüklüğü ve İşyeri Sayısı - Size of Work Places and Number of Work Places										Toplam Total
		1-3 Kişi-Person	4-6 Kişi-Person	7-9 Kişi-Person	10-19 Kişi-Person	20-29 Kişi-Person	30-49 Kişi-Person	50-99 Kişi-Person	100-499 Kişi-Person	500-999 Kişi-Person	1000+ Kişi-Person	
01	BİTKİSEL VE HAYVANSAL ÜRETİM	6.687	1.488	653	1.021	336	250	125	66	2	1	10.629
02	ORMANCILIK VE TOMRUKÇULUK	948	338	164	238	106	133	123	66	0	0	2.116
03	BALIKÇILIK VE SU ÜRÜNLERİ YETİŞ.	450	136	63	121	27	31	11	4	0	0	843
05	KÖMÜR VE LİNYİT ÇIKARTILMASI	215	79	43	82	49	61	61	88	10	9	697
06	HAMI PETROL VE DOĞALGAZ ÇIKARIMI	11	6	5	5	5	4	4	9	0	0	49
07	METAL CEVHERİ MADENCİLİĞİ	305	118	86	149	65	66	45	38	3	0	875
08	DİĞER MADENCİLİK VE TAŞ OCAKÇILIĞI	1.523	601	397	912	307	247	102	30	3	0	4.122
09	MADENCİLİĞİ DESTEKLEYİCİ HİZMET	72	23	10	45	20	12	8	6	0	0	196
10	GIDA ÜRÜNLERİ İMALATI	20.696	7.012	3.423	4.152	977	800	377	393	46	12	37.888
11	İÇECEK İMALATI	205	80	45	87	46	47	26	27	0	0	563
12	TÜTÜN ÜRÜNLERİ İMALATI	19	3	4	8	1	5	6	7	2	0	55
13	TEKSTİL ÜRÜNLERİ İMALATI	6.321	2.228	1.276	1.666	817	937	585	714	68	12	14.624
14	GIYIM EŞYALARI İMALATI	13.756	5.025	2.773	2.898	1.298	1.382	683	545	40	11	28.411
15	DERİ VE İLGİLİ ÜRÜNLER İMALATI	2.821	827	435	485	230	212	86	42	2	0	5.140
16	AĞAÇ,AĞAÇ ÜRÜNLERİ VE MANTAR ÜR.	7.523	1.555	588	702	230	163	70	42	2	0	10.875
17	KAĞIT VE KAĞIT ÜRÜNLERİ İMALATI	729	343	190	255	126	123	74	90	1	0	1.931
18	KAYITLI MEDYANIN BASILMASI VE ÇOĞAL.	4.766	1.645	766	837	258	210	75	67	1	0	8.625
19	KOK KÖMÜRÜ VE PETROL ÜRÜNLERİ İM.	130	67	50	70	19	18	4	4	2	2	366
20	KİMYASAL ÜRÜNLERİ İMALATI	1.911	815	389	560	227	224	97	128	10	3	4.364
21	ECZACILIK VE ECZİLİŞKİN MALZ.İMAL.	61	20	15	17	10	17	2	27	3	0	172
22	KAUÇUK VE PLASTİK ÜRÜNLER İMALATI	5.115	1.790	929	1.281	515	534	220	191	10	8	10.593
23	METALİK OLMAYAN ÜRÜNLER İMALATI	5.850	1.707	778	1.472	663	635	318	266	20	5	11.714
24	ANA METAL SANAYİ	4.062	1.479	731	1.080	431	409	204	189	21	6	8.612
25	FABRİK.METAL ÜRÜNLERİ(MAK.TEC.HAR)	15.450	5.046	2.563	3.150	1.166	1.150	501	443	18	5	29.492
26	BİLGİSAYAR, ELEKTRONİK VE OPTİK ÜR.	1.265	333	179	197	83	95	57	54	5	3	2.271
27	ELEKTRİK TECHİZAT İMALATI	2.273	809	394	536	204	181	73	82	6	12	4.570
28	MAKİNE VE EKİPMAN İMALATI	7.579	2.656	1.271	1.542	549	520	194	140	14	10	14.475
29	MOTORLU KARA TAŞITI VE RÖMORK İM.	1.253	375	203	269	119	128	81	102	10	10	2.550

Faaliyet Kodu Activity Code	Faaliyet Grupları (NACE Sınıflamasına Göre) Branch of Activities By NACE Codes	İşyeri Büyüklüğü ve İşyeri Sayısı - Size of Work Places and Number of Work Places											Toplam Total
		1-3 Kişi-Person	4-6 Kişi-Person	7-9 Kişi-Person	10-19 Kişi-Person	20-29 Kişi-Person	30-49 Kişi-Person	50-99 Kişi-Person	100-499 Kişi-Person	500-999 Kişi-Person	1000+ Kişi-Person		
30	DİĞER ULAŞIM ARAÇLARI İMALATI	597	148	68	123	59	47	56	46	7	4	1.155	
31	MOBİL YA İMALATI	9.806	2.080	864	1.053	346	329	130	77	6	1	14.692	
32	DİĞER İMALATLAR	3.220	762	364	398	117	100	27	20	1	0	5.009	
33	MAKİNE VE EKİPMAN KURULUMU VE ONAR.	13.513	2.965	1.288	1.466	527	485	206	110	8	7	20.575	
35	ELK. GAZ, BUHAR VE HAVA. SIS. ÜRET. DAĞT.	38.925	1.359	527	778	257	212	136	59	6	1	42.260	
36	SUYUN TOPLANMASI ARITILMASI VE DAĞT.	553	157	107	173	63	64	39	28	1	0	1.185	
37	KANALİZASYON	98	27	34	36	21	10	14	3	0	0	243	
38	ATIK MADDELERİN DEĞERLENDİRİLMESİ	875	453	316	493	204	182	152	93	2	0	2.770	
39	İYİLEŞTİRME VE DİĞER ATIK YÖN. HİZ.	105	34	18	27	9	7	10	4	0	0	214	
41	BİNA İNŞAATI	65.480	19.230	11.133	10.099	2.592	1.881	1.007	733	58	11	112.224	
42	BİNA DIŞI YAPILARIN İNŞAATI	4.990	1.979	1.169	1.746	768	855	647	482	37	11	12.684	
43	ÖZEL İNŞAAT FAALİYETLERİ	24.012	7.444	3.492	3.976	1.336	1.013	660	342	12	5	42.292	
45	TOPTAN VE PER. TİC. VE MOT. TAŞIT. ON..	16.879	2.849	1.069	1.131	296	242	55	29	1	1	22.552	
46	TOPTAN TİC. (MOT. TAŞIT. ONAR. HARİÇ)	55.239	15.188	6.399	5.912	1.696	1.162	346	181	3	0	86.126	
47	PERAKENDE TİC. (MOT. TAŞIT. ONAR. HARİÇ)	160.012	36.289	11.693	13.112	3.172	1.881	644	276	8	1	227.088	
49	KARA TAŞIMA VE BORU HATTI TAŞI.	72.148	9.777	4.271	5.807	1.965	1.410	530	405	16	6	96.335	
50	SU YOLU TAŞIMACILIĞI	981	261	146	313	117	69	36	32	1	0	1.956	
51	HAVAYOLU TAŞIMACILIĞI	44	18	7	18	11	7	9	5	2	2	123	
52	TAŞIMALIÇIN DEPOLAMA VE DESTEK. FA.	7.463	2.419	1.266	1.741	600	564	328	250	12	5	14.648	
53	POSTA VE KURYE FAALİYETLERİ	770	233	124	163	52	41	23	22	1	0	1.429	
55	KONAKLAMA	5.458	2.315	947	1.171	372	382	231	256	7	0	11.139	
56	YİYECEK VE İÇECEK HİZMETİ FAAL.	41.695	8.966	3.980	4.992	1.409	869	318	145	8	2	62.384	
58	YAYINCILIK FAALİYETLERİ	760	280	159	178	46	40	19	16	3	0	1.501	
59	SİNEMA FİLMİ VE SES KAYDI YAYINCILI.	719	251	151	174	69	63	8	9	0	0	1.444	
60	PROGRAMCILIK VE YAYINCILIK FAAL.	248	73	37	48	24	16	4	7	0	0	457	
61	TELEKOMÜNİKASYON	1.151	137	63	81	36	22	12	5	1	0	1.508	
62	BİLGİSAYAR PROGRAMLAMA VE DANIŞ.	2.109	511	262	284	107	124	69	39	1	0	3.506	
63	BİLGİ HİZMET FAALİYETLERİ	649	174	78	175	97	106	113	91	1	2	1.486	
64	FİNANSAL HİZMET. (SIG. VE EMEK. HAR.)	2.694	1.039	822	1.830	279	88	48	50	7	7	6.864	
65	SİGORTA REAS. EMEK. FONL. (ZOR. S. G. HARİÇ)	3.067	677	267	214	49	35	30	26	0	0	4.365	

Faaliyet Kodu Activity Code	Faaliyet Grupları (NACE Sınıflamasına Göre) Branch of Activities By NACE Codes	İşyeri Büyüklüğü ve İşyeri Sayısı - Size of Work Places and Number of Work Places											Toplam Total
		1-3 Kişi-Person	4-6 Kişi-Person	7-9 Kişi-Person	10-19 Kişi-Person	20-29 Kişi-Person	30-49 Kişi-Person	50-99 Kişi-Person	100-499 Kişi-Person	500-999 Kişi-Person	1000+ Kişi-Person		
66	FINANS.VE SIG.HIZ.IÇİN YARD.FAAL.	4.996	1.162	384	259	81	60	31	12	0	0	6.985	
68	GAYRİMENKUL FAALİYETLERİ	4.066	419	138	109	32	23	5	0	0	0	4.792	
69	HUKUKİ VE MUHASEBE FAALİYETLERİ	24.428	5.677	1.489	581	92	93	31	13	0	0	32.404	
70	İDARİ DANIŞMANLIK FAALİYETLERİ	19.085	5.321	2.352	2.432	865	792	393	310	32	11	31.593	
71	MİMARLIK VE MÜHENDİSLİK FAALİYETİ	8.817	2.373	1.037	1.170	342	213	95	67	2	0	14.116	
72	BİLİMSEL ARAŞTIRMA VE GELİŞ.FAAL.	146	47	33	31	11	11	7	6	1	0	293	
73	REKLAMCILIK VE PAZAR ARAŞTIRMASI	2.864	790	386	324	137	139	73	46	2	1	4.762	
74	DİĞER MESLEKİ,BİLİM.VE TEK.FAAL.	2.644	408	136	100	29	13	7	0	1	0	3.338	
75	VETERİNERLİK HİZMETLERİ	1.852	233	109	178	87	50	42	36	1	0	2.588	
77	KİRALAMA VE LEASING FAALİYETLERİ	5.341	898	389	395	109	91	39	26	0	1	7.289	
78	İSTİHDAM FAALİYETLERİ	71	18	16	18	8	7	6	8	1	1	154	
79	SEYAHAT ACENTESİ,TUR OPER.REZ.HİZ	4.053	998	410	403	147	111	36	35	1	0	6.194	
80	GÜVENLİK VE SORUŞTURMA FA.	8.010	2.500	1.193	1.592	598	574	473	226	19	4	15.189	
81	BİNA VE ÇEVRE DÜZENLEME FA.	25.512	2.886	1.156	1.421	516	460	391	239	15	3	32.599	
82	BÜRO YÖNETİMİ,BÜRO DESTEĞİ FAAL.	22.295	5.083	1.933	2.182	681	556	306	187	10	3	33.236	
84	KAMU YÖN.VE SAVUNMA,ZOR.SOS.GÜV.	145	76	57	119	47	57	18	10	2	0	531	
85	EĞİTİM	9.009	4.566	2.573	4.454	1.755	1.401	799	542	30	7	25.136	
86	İNSAN SAĞLIĞI HİZMETLERİ	10.610	1.471	804	1.439	628	448	325	464	20	6	16.215	
87	YATILI BAKIM FAALİYETLERİ	431	240	119	213	86	41	26	14	0	0	1.170	
88	SOSYAL HİZMETLER	1.130	706	331	403	102	50	21	12	2	0	2.757	
90	YARATICI SANATLAR,EĞLENCE FAAL.	523	123	60	62	30	30	15	17	1	0	861	
91	KÜTÜPHANE,ARŞİV VE MÜZELER	76	19	9	11	3	4	3	1	1	0	127	
92	KUMAR VE MÜŞTEREK BAHİS FAAL	5.814	737	293	308	75	42	15	5	0	0	7.289	
93	SPOR, EĞLENCE VE DİNLENCE FAAL.	3.926	712	330	333	125	128	64	21	0	0	5.639	
94	ÜYE OLUNAN KURULUŞ FAALİYETLERİ	6.128	1.172	397	373	114	86	45	15	1	0	8.331	
95	BİLGİSAYAR VE KİŞİSEL EV EŞYA.ON.	7.377	1.627	672	845	284	200	78	78	6	0	11.167	
96	DİĞER HİZMET FAALİYETLERİ	21.333	3.948	1.581	1.807	643	587	482	389	29	8	30.807	
97	EV İÇİ ÇALIŞANLARIN FAALİYETLERİ	2.084	82	11	9	2	2	1	0	0	0	2.191	
98	HANEHALKLARI TAR.KENDİ İHT.FAAL.	252	46	17	23	7	6	6	3	0	0	360	
99	ULUSLARARASI ÖRGÜT VE TEMS.FA.	405	82	46	45	14	7	4	1	0	0	604	
<b>Toplam / Total</b>		<b>849.679</b>	<b>199.119</b>	<b>88.005</b>	<b>103.188</b>	<b>33.230</b>	<b>27.182</b>	<b>13.956</b>	<b>10.484</b>	<b>686</b>	<b>220</b>	<b>1.325.749</b>	

**Tablo 2.6: Faaliyet Kollarına ve İşyeri Büyüklüğüne Göre 4/a Kapsamında Zorunlu Sigortalı Sayılarının Dağılımı**  
*Compulsory Insured Person Number According to Activity Branches and Workplace Size (4/a)*

(Aralık-December 2010)

Faaliyet Kodu Activity Code	Faaliyet Grupları (NACE Sınıflamasına Göre) Branch of Activities By NACE Codes	İşyeri Büyüklüğü ve Zorunlu Sigortalı Sayısı - Size of Work Places-Number of Compulsory Insured Person										Toplam Total
		1-3 Kişi-Person	4-6 Kişi-Person	7-9 Kişi-Person	10-19 Kişi-Person	20-29 Kişi-Person	30-49 Kişi-Person	50-99 Kişi-Person	100-499 Kişi-Person	500-999 Kişi-Person	1000+ Kişi-Person	
01	BİTİKSEL VE HAYVANSAL ÜRETİM	10.589	7.070	5.141	13.621	7.981	9.700	8.368	11.149	1.154	1.619	76.392
02	ORMANCILIK VE TOMRUKÇULUK	1.613	1.610	1.291	3.255	2.540	5.134	8.374	10.017	0	0	33.834
03	BALIKÇILIK VE SU ÜRÜNLERİ YETİŞ.	762	653	491	1.605	632	1.183	795	470	0	0	6.591
05	KÖMÜR VE LİNYİT ÇIKARTILMASI	370	378	338	1.118	1.137	2.318	4.391	16.748	7.197	16.148	50.143
06	HAM PETROL VE DOĞALGAZ ÇIKARIMI	16	29	40	75	124	129	287	2.503	0	0	3.203
07	METAL CEVHERİ MADENCİLİĞİ	490	575	688	1.997	1.519	2.521	3.096	6.792	2.033	0	19.711
08	DİĞER MADENCİLİK VE TAŞ OCAKÇILIĞI	2.616	2.922	3.147	12.132	7.401	9.316	6.994	5.553	2.124	0	52.205
09	MADENCİLİĞİ DESTEKLEYİCİ HİZMET	115	107	80	604	487	432	572	1.001	0	0	3.398
10	GIDA ÜRÜNLERİ İMALATI	35.784	33.680	26.907	54.551	23.149	30.316	25.833	79.736	31.884	15.842	357.682
11	İÇECEK İMALATI	371	386	349	1.235	1.146	1.834	1.925	4.590	0	0	11.836
12	TÜTÜN ÜRÜNLERİ İMALATI	28	16	29	118	23	194	457	1.993	1.346	0	4.204
13	TEKSTİL ÜRÜNLERİ İMALATI	10.879	10.722	10.153	22.617	19.603	36.579	41.541	140.783	46.611	16.989	356.477
14	GIYIM EŞYALARI İMALATI	23.999	24.296	21.950	39.484	31.213	53.082	47.349	103.438	27.807	17.522	390.140
15	DERİ VE İLGİLİ ÜRÜNLER İMALATI	4.808	3.973	3.452	6.662	5.538	8.063	6.025	6.384	1.258	0	46.163
16	AĞAÇ, AĞAÇ ÜRÜNLERİ VE MANTAR ÜR.	11.989	7.339	4.623	9.251	5.470	6.121	5.171	8.597	1.417	0	59.978
17	KAĞIT VE KAĞIT ÜRÜNLERİ İMALATI	1.329	1.674	1.501	3.517	3.012	4.730	5.291	15.560	972	0	37.586
18	KAYITLI MEDYANIN BASILMASI VE ÇOĞAL.	8.261	7.930	6.034	11.049	6.167	8.041	5.234	11.137	523	0	64.376
19	KOK KÖMÜRÜ VE PETROL ÜRÜNLERİ İM.	247	332	396	974	451	679	253	817	1.693	2.493	8.335
20	KİMYASAL ÜRÜNLERİ İMALATI	3.391	3.931	3.042	7.400	5.404	8.624	6.931	25.824	6.111	5.458	76.116
21	ECZACILIK VE ECZİLİŞKİN MALZ.İMAL.	101	100	121	223	245	672	146	6.345	1.843	0	9.796
22	KAUÇUK VE PLASTİK ÜRÜNLER İMALATI	8.897	8.654	7.340	17.210	12.441	20.473	15.582	33.119	6.666	12.927	143.309
23	METALİK OLMAYAN ÜRÜNLER İMALATI	9.999	8.171	6.150	19.843	15.965	24.272	21.321	51.529	13.194	7.596	178.040
24	ANA METAL SANAYİ	6.892	7.167	5.751	14.770	10.384	15.465	14.409	38.222	13.844	18.110	145.014
25	FABRİK. METAL ÜRÜNLERİ (MAK. TEC. HAR)	26.353	24.266	20.195	42.573	27.807	44.198	35.218	82.827	12.585	7.629	323.651
26	BİLGİSAYAR, ELEKTRONİK VE OPTİK ÜR.	2.130	1.603	1.403	2.693	1.991	3.691	4.124	10.635	3.246	5.789	37.305
27	ELEKTRİK TECHİZAT İMALATI	3.898	3.898	3.095	7.297	4.983	6.981	5.119	14.984	4.059	24.663	78.977
28	MAKİNE VE EKİPMAN İMALATI	13.119	12.810	10.032	20.857	13.110	19.804	13.395	24.677	9.615	16.510	153.929
29	MOTORLU KARA TAŞITI VE RÖMORK İM.	2.049	1.797	1.606	3.636	2.865	5.058	5.817	21.678	6.805	30.734	82.045



Faaliyet Kodu Activity Code	Faaliyet Grupları (NACE Sınıflamasına Göre) Branch of Activities By NACE Codes	İşyeri Büyüklüğü ve Zorunlu Sigortalı Sayısı - Size of Work Places-Number of Compulsory Insured Person											Toplam Total
		1-3 Kişi-Person	4-6 Kişi-Person	7-9 Kişi-Person	10-19 Kişi-Person	20-29 Kişi-Person	30-49 Kişi-Person	50-99 Kişi-Person	100-499 Kişi-Person	500-999 Kişi-Person	1000+ Kişi-Person		
30	Diğer Ulaşım Araçları İmalatı	988	707	536	1.686	1.432	1.844	3.790	8.700	5.021	7.964	32.668	
31	Mobil Ya İmalatı	15.989	9.869	6.833	14.217	8.216	12.650	8.993	13.818	3.767	3.535	97.887	
32	Diğer İmalatlar	5.398	3.678	2.857	5.397	2.787	3.805	1.878	3.972	792	0	30.564	
33	Makine ve Ekipman Kurulumu ve Onar.	21.987	14.096	10.117	19.668	12.556	18.555	14.165	20.861	5.705	12.741	150.451	
35	Elk.Gaz,Buhar ve Hava.Sis.Üret.Dağt.	43.179	6.402	4.115	10.468	6.120	8.066	9.378	12.593	3.728	1.282	105.331	
36	Suyun Toplanması Arıtılması ve Dağt.	911	760	860	2.407	1.506	2.447	2.723	6.487	659	0	18.760	
37	Kanalizasyon	185	133	268	503	503	369	928	361	0	0	3.250	
38	Atık Maddelerin Değerlendirilmesi	1.535	2.245	2.529	6.625	4.827	7.044	10.724	17.035	1.079	0	53.643	
39	İyileştirme ve Diğer Atık Yön.Hiz.	166	162	142	365	202	250	704	650	0	0	2.641	
41	Bina İnşaatı	106.702	92.886	88.475	132.100	61.380	70.936	69.083	140.727	40.243	16.394	818.926	
42	Bina Dışı Yapıların İnşaatı	8.607	9.618	9.258	23.896	18.471	32.572	44.568	96.504	23.749	17.839	285.082	
43	Özel İnşaat Faaliyetleri	40.767	35.713	27.494	53.103	31.965	38.385	45.182	57.090	8.125	8.459	346.283	
45	Toplan ve Per.Tic.Ve Mot.Taşı.ON..	26.286	13.553	8.416	14.851	7.068	9.101	3.975	4.804	801	1.020	89.875	
46	Toplan Tic.(Mot.Taşı.ONAR.HARİÇ)	92.832	72.383	50.297	78.128	40.334	44.426	23.511	30.389	1.685	0	433.985	
47	Perakende Tic.(Mot.Taşı.ONAR.HARİÇ)	259.186	171.165	91.404	172.455	74.975	70.318	43.536	46.618	5.260	1.295	936.212	
49	Kara Taşıma ve Boru Hattı Taşı.	104.210	46.651	33.603	77.508	46.724	53.604	35.865	78.676	9.959	9.944	496.744	
50	Su Yolu Taşımacılığı	1.605	1.243	1.158	4.288	2.719	2.497	2.521	8.186	713	0	24.930	
51	Havayolu Taşımacılığı	76	88	55	246	267	273	632	822	1.134	2.157	5.750	
52	Taşıma İçin Depolama ve Destek.FA.	12.411	11.749	9.953	23.656	14.286	21.628	22.926	44.912	8.079	13.089	182.689	
53	Posta ve Kurye Faaliyetleri	1.283	1.121	983	2.131	1.254	1.564	1.476	4.027	592	0	14.431	
55	Konaklama	9.743	11.036	7.424	15.438	8.845	14.796	16.085	48.632	4.507	0	136.506	
56	Yiyecek ve İçecek Hizmeti Faal.	65.686	42.752	31.331	66.158	33.411	32.407	21.105	25.500	5.443	2.808	326.601	
58	Yayınçılık Faaliyetleri	1.356	1.350	1.236	2.337	1.107	1.507	1.352	2.792	2.119	0	15.156	
59	Sinema Filmi ve Ses Kaydı Yayınçılı.	1.247	1.208	1.204	2.395	1.687	2.340	533	1.521	0	0	12.135	
60	Programcılık ve Yayınçılık Faal.	415	344	292	651	591	629	306	1.724	0	0	4.952	
61	Telekomünikasyon	1.660	654	487	1.069	846	841	797	1.215	506	0	8.075	
62	Bilgisayar Programlama ve Danış.	3.296	2.487	2.057	3.818	2.509	4.667	4.690	7.130	591	0	31.245	
63	Bilgi Hizmet Faaliyetleri	1.041	843	616	2.403	2.381	4.050	7.976	15.310	737	2.925	38.282	
64	Finansal Hizmet.(Sig.Ve EmeK.HAR.)	5.014	4.988	6.600	24.209	6.375	3.246	3.334	10.194	4.914	14.343	83.217	
65	Sigorta Reas.Emek.FonL(ZOR.S.G.HARİÇ)	5.080	3.186	2.109	2.769	1.187	1.323	2.039	5.205	0	0	22.898	

Faaliyet Kodu Activity Code	Faaliyet Grupları (NACE Sınıflamasına Göre) Branch of Activities By NACE Codes	İşyeri Büyüklüğü ve Zorunlu Sigortalı Sayısı - Size of Work Places-Number of Compulsory Insured Person											Toplam Total
		1-3 Kişi-Person	4-6 Kişi-Person	7-9 Kişi-Person	10-19 Kişi-Person	20-29 Kişi-Person	30-49 Kişi-Person	50-99 Kişi-Person	100-499 Kişi-Person	500-999 Kişi-Person	1000+ Kişi-Person		
66	FINANS.VE SİG.HİZ.İÇİN YARD.FAAL.	8.421	5.469	2.977	3.393	1.914	2.282	2.074	2.190	0	0	28.720	
68	GAYRİMENKUL FAALİYETLERİ	5.846	1.972	1.085	1.435	752	854	401	0	0	0	12.345	
69	HUKUKİ VE MUHASEBE FAALİYETLERİ	42.111	26.605	11.490	7.380	2.226	3.493	2.119	2.923	0	0	98.347	
70	İDARİ DANIŞMANLIK FAALİYETLERİ	31.999	25.424	18.443	32.626	20.667	30.088	27.429	61.150	21.933	16.620	286.379	
71	MİMARLIK VE MÜHENDİSLİK FAALİYETİ	14.695	11.330	8.132	15.728	8.010	8.142	6.532	12.990	1.129	0	86.688	
72	BİLİMSEL ARAŞTIRMA VE GELİŞ.FAAL.	238	234	261	417	263	403	494	1.399	922	0	4.631	
73	REKLAMCIK VE PAZAR ARAŞTIRMASI	4.905	3.786	3.044	4.207	3.264	5.445	5.045	9.940	1.404	1.410	42.450	
74	DİĞER MESLEKİ.BİLİM.VE TEK.FAAL.	4.176	1.935	1.057	1.264	683	490	425	0	541	0	10.571	
75	VETERİNERLİK HİZMETLERİ	2.627	1.144	858	2.420	2.075	1.888	3.030	6.371	621	0	21.034	
77	KİRALAMA VE LEASING FAALİYETLERİ	7.658	4.336	3.047	5.214	2.632	3.518	2.538	4.821	0	1.446	35.210	
78	İSTİHDAM FAALİYETLERİ	106	83	122	228	185	255	480	1.783	858	2.260	6.360	
79	SEYAHAT ACENTESİ,TUR OPER.REZ.HİZ	6.651	4.736	3.235	5.270	3.525	4.178	2.418	6.872	888	0	37.773	
80	GÜVENLİK VE SORUŞTURMA FA	12.960	11.875	9.346	21.434	14.298	21.732	32.159	41.385	11.317	4.980	181.486	
81	BİNA VE ÇEVRE DÜZENLEME FA	33.012	13.753	9.030	18.853	12.251	17.442	26.458	43.601	9.927	3.820	188.147	
82	BÜRO YÖNETİMİ,BÜRO DESTEĞİ FAAL.	35.771	24.180	15.112	29.053	16.174	20.980	21.253	35.521	6.878	4.721	209.643	
84	KAMU YÖN.VE SAVUNMA,ZOR.SOS.GÜV.	238	372	452	1.632	1.140	2.285	1.205	1.525	1.349	0	10.198	
85	EĞİTİM	16.400	22.215	20.291	60.894	41.969	52.568	55.108	103.241	20.256	56.322	449.264	
86	İNSAN SAĞLIĞI HİZMETLERİ	15.210	7.064	6.346	19.898	15.075	16.863	22.543	94.768	13.322	8.217	219.306	
87	YATILI BAKIM FAALİYETLERİ	704	1.162	949	2.894	1.996	1.518	1.812	3.076	0	0	14.111	
88	SOSYAL HİZMETLER	2.280	3.408	2.587	5.297	2.413	1.870	1.335	1.876	1.242	0	22.308	
90	YARATICI SANATLAR,EĞLENCE FAAL.	837	593	479	834	721	1.174	955	3.034	593	0	9.220	
91	KÜTÜPHANE,ARŞİV VE MÜZELER	126	96	71	141	77	169	214	105	525	0	1.524	
92	KUMAR VE MÜŞTEREK BAHİS FAAL	8.517	3.458	2.317	4.130	1.764	1.620	1.033	769	0	0	23.608	
93	SPOR, EĞLENCE VE DİNLENCE FAAL.	6.019	3.362	2.607	4.459	2.959	4.905	4.277	3.540	0	0	32.128	
94	ÜYE OLUNAN KURULUŞ FAALİYETLERİ	9.623	5.555	3.088	4.999	2.683	3.261	3.093	2.989	532	0	35.823	
95	BİLGİSAYAR VE KİŞİSEL EV EŞYA.ON.	11.737	7.731	5.246	11.378	6.758	7.599	5.258	14.793	3.925	0	74.425	
96	DİĞER HİZMET FAALİYETLERİ	32.425	18.683	12.420	24.138	15.303	22.349	33.623	71.922	18.902	10.620	260.385	
97	EV İÇİ ÇALIŞANLARIN FAALİYETLERİ	2.451	361	82	127	46	84	53	0	0	0	3.204	
98	HANEHALKLARI TAR.KENDİ İHT.FAAL.	383	212	130	303	166	210	425	696	0	0	2.525	
99	ULUSLARARASI ÖRGÜT VE TEMS.FA.	675	400	369	615	328	257	314	434	0	0	3.392	
<b>Toplam / Total</b>		<b>1.348.737</b>	<b>950.693</b>	<b>692.727</b>	<b>1.375.973</b>	<b>791.636</b>	<b>1.033.672</b>	<b>962.896</b>	<b>1.987.277</b>	<b>460.959</b>	<b>426.240</b>	<b>10.030.810</b>	

**Tablo 2.7: Prime Esas Ortalama Günlük Kazançların Faaliyet Gruplarına Göre Dağılımı (4/a)**  
**Average Daily Insurable Earnings by The Branch of Activity, Sector and Gender (4/a)**

(Aralık-December 2010)

Faaliyet Kodu Activity Code	Faaliyet Grupları (NACE Sınıflamasına Göre) Branch of Activities By NACE Codes	Ortalama Günlük Kazanç (TL) Average Daily Earning						
		Daimi Permanent	Mevsimlik Seasonal	Kamu Public	Özel Private	Erkek Male	Kadın Female	Toplam Total
01	BİTKİSEL VE HAYVANSAL ÜRETİM	42,46	38,50	70,63	34,41	42,49	40,24	42,05
02	ORMANCILIK VE TOMRUKÇULUK	68,46	57,35	70,43	28,40	65,02	54,55	64,01
03	BALIKÇILIK VE SU ÜRÜNLERİ YETİŞ.	35,60	28,68	73,75	34,49	35,59	34,83	35,48
05	KÖMÜR VE LİNYİT ÇIKARTILMASI	74,20	49,50	134,46	39,00	67,61	43,18	67,43
06	HAM PETROL VE DOĞALGAZ ÇIKARIMI	115,00	60,51	118,44	73,19	96,16	86,39	95,87
07	METAL CEVHERİ MADENCİLİĞİ	44,43	39,23	79,90	42,70	43,28	46,38	43,36
08	DİĞER MADENCİLİK VE TAŞ OCAK.	38,58	37,22	68,58	37,39	38,33	39,69	38,38
09	MADENCİLİĞİ DESTEKLEYİCİ HİZMET	68,26	35,78	120,28	43,80	57,81	48,63	57,52
10	GIDA ÜRÜNLERİ İMALATI	38,89	35,83	62,01	36,59	40,10	34,09	38,83
11	İÇECEK İMALATI	62,20	33,72	57,76	62,09	63,14	54,61	62,05
12	TÜTÜN ÜRÜNLERİ İMALATI	104,00	83,92	78,61	111,52	106,04	91,70	103,60
13	TEKSTİL ÜRÜNLERİ İMALATI	33,08	32,48	36,04	33,06	33,69	31,43	33,08
14	GİYİM EŞYALARI İMALATI	30,36	40,06	55,17	29,97	30,80	29,98	30,43
15	DERİ VE İLGİLİ ÜRÜNLER İMALATI	29,09	25,35	26,15	29,09	28,94	29,78	29,09
16	AĞAÇ,AĞAÇ ÜRÜNLERİ VE MANTAR ÜR.	31,89	28,93	64,34	31,37	31,94	30,56	31,82
17	KAĞIT VE KAĞIT ÜRÜNLERİ İMALATI	48,19	28,18	54,19	48,04	49,84	40,07	48,05
18	KAYITLI MEDYANIN BASILMASI VE ÇOĞ.	39,46	53,90	85,03	38,61	39,80	38,44	39,50
19	KOK KÖMÜRÜ VE PETROL ÜRÜN. İM.	101,54	54,30	78,17	101,55	105,36	67,90	101,54
20	KİMYASAL ÜRÜNLERİ İMALATI	61,99	32,75	80,48	61,43	62,80	57,78	61,76
21	ECZACILIK VE ECZ.İLİŞKİN MAL.İM..	101,25	31,67	0,00	101,19	100,74	102,13	101,19
22	KAUÇUK VE PLASTİK ÜRÜNLER İM.	42,63	60,52	73,01	42,63	43,70	36,96	42,68
23	METALİK OLMAYAN ÜRÜNLER İMA.	43,84	34,11	75,41	43,40	44,13	38,77	43,61
24	ANA METAL SANAYİ	56,85	38,03	104,47	55,85	57,45	45,17	56,56
25	FABRİK.METAL ÜRÜN.(MAK.TEC.HAR)	41,29	40,20	98,94	39,77	41,62	38,21	41,27
26	BİLGİSAYAR, ELEKTRONİK VE OPTİK ÜR.	51,86	41,80	79,26	51,76	54,45	44,86	51,81
27	ELEKTRİKLİ TECHİZAT İMALATI	49,59	37,47	97,63	49,29	50,92	42,08	49,49
28	MAKİNE VE EKİPMAN İMALATI	48,12	40,96	67,58	47,66	48,71	42,70	47,96
29	MOTORLU KARA TAŞITI VE RÖMORK İM.	65,91	31,08	98,12	65,45	66,85	58,57	65,88
30	DİĞER ULAŞIM ARAÇLARI İMALATI	85,23	32,36	102,47	72,30	82,11	96,14	83,01
31	MOBİLYA İMALATI	29,76	25,70	51,39	29,69	29,79	29,46	29,76
32	DİĞER İMALATLAR	31,88	34,30	36,94	31,87	31,11	34,63	31,89
33	MAKİNE VE EKİPMAN.KURULUMU VE ON.	52,07	40,06	99,27	45,83	52,35	45,38	51,53
35	ELK.GAZ,BUHAR VE HAVA.SİS.ÜRET.DA.	52,28	34,59	106,00	37,14	49,80	37,59	48,50
36	SUYUN TOPLANMASI ARITILMASI VE DAĞT.	82,18	37,81	86,20	51,69	75,22	79,10	75,51
37	KANALİZASYON	57,74	30,58	60,66	29,97	43,29	35,06	42,91
38	ATIK MADDELERİN DEĞERLENDİRİLMESİ	65,22	36,12	68,24	31,41	57,19	54,45	56,97
39	İYİLEŞTİRME VE DİĞER ATIK YÖN.HİZ.	70,79	61,36	77,52	31,12	68,41	70,92	68,76
41	BİNA İNŞAATI	43,13	29,46	74,44	29,38	30,05	36,67	30,29
42	BİNA DIŞI YAPILARIN İNŞAATI	86,13	41,28	91,44	39,09	57,98	61,87	58,15
43	ÖZEL İNŞAAT FAALİYETLERİ	46,55	36,82	88,01	39,21	42,81	40,80	42,60
45	TOPTAN VE PER.TİC.VE MOT.TAŞIT.ON.	39,38	41,09	115,47	37,07	39,25	40,25	39,41
46	TOPTAN TİC.(MOT.TAŞIT.ONAR.HARIÇ)	41,45	32,61	87,80	41,40	40,70	43,54	41,45
47	PERAKENDE TİC.(MOT.TAŞIT.ONAR.HAR)	34,33	29,44	77,93	34,26	34,20	34,58	34,32

Faaliyet Kodu Activity Code	Faaliyet Grupları (NACE Sınıflamasına Göre) Branch of Activities By NACE Codes	Ortalama Günlük Kazanç (TL) Average Daily Earning						
		Daimi Permanent	Mevsimlik Seasonal	Kamu Public	Özel Private	Erkek Male	Kadın Female	Toplam Total
49	KARA TAŞIMA.VE BORU HATTI TAŞIMA.	36,42	35,82	82,04	34,08	36,26	36,94	36,32
50	SU YOLU TAŞIMACILIĞI	75,06	53,63	131,75	64,07	73,93	48,21	72,84
51	HAVAYOLU TAŞIMACILIĞI	101,34	109,20	89,94	101,42	100,43	103,67	101,41
52	TAŞIMA.İÇİN DEPOLAMA VE DESTEK.FA.	55,80	33,13	85,62	52,03	50,11	63,93	52,82
53	POSTA VE KURYE FAALİYETLERİ	45,47	35,63	112,62	35,80	41,79	39,70	41,41
55	KONAKLAMA	44,21	35,85	52,55	43,92	45,06	41,06	44,02
56	YİYECEK VE İÇECEK HİZMETİ FAAL.	30,39	30,69	47,81	30,06	30,44	30,39	30,43
58	YAYINCILIK FAALİYETLERİ	66,12	56,81	145,07	64,20	66,36	65,57	66,11
59	SİNEMA FİLMİ VE SES KAYDI YAYIMCILI.	47,70	71,30	71,15	47,74	47,71	48,59	48,01
60	PROGRAMCILIK VE YAYINCILIK FAAL.	75,00	37,01	74,90	74,46	72,87	77,74	74,47
61	TELEKOMÜNİKASYON	51,54	30,31	99,54	49,08	53,35	43,37	49,81
62	BİLGİSAYAR PROGRAMLAMA VE DANIŞ.	72,80	33,80	98,82	60,46	68,81	51,51	61,65
63	BİLGİ HİZMET FAALİYETLERİ	62,41	30,80	47,57	37,10	40,55	35,01	37,27
64	FİNANSAL HİZMET.(SİG.VE EMEK.HAR.)	103,79	37,34	125,18	103,23	107,52	98,47	103,58
65	SİGORTA REAS.EMEK.FONL(ZOR.S.G.HARİÇ)	62,25	66,43	71,91	62,24	62,64	61,88	62,25
66	FİNANS.VE SİG.HİZ.İÇİN YARD.FAAL.	54,60	26,66	87,00	54,54	56,49	52,73	54,59
68	GAYRİMENKUL FAALİYETLERİ	35,63	36,91	28,94	35,68	36,59	34,19	35,65
69	HUKUKİ VE MUHASEBE FAALİYETLERİ	37,81	59,79	62,70	37,40	38,17	37,68	37,93
70	İDARİ DANIŞMANLIK FAALİYETLERİ	72,30	45,04	84,32	69,18	74,08	67,35	71,48
71	MİMARLIK VE MÜHENDİSLİK FAALİYETİ	60,38	46,61	85,19	54,25	62,05	52,41	58,97
72	BİLİMSEL ARAŞTIRMA VE GELİŞ.FAAL.	112,31	55,50	129,65	88,20	114,32	98,95	109,66
73	REKLAMCILIK VE PAZAR ARAŞTIRMASI	47,25	47,26	59,35	46,76	46,86	47,72	47,25
74	DİĞER MESLEKİ,BİLİM.VE TEK.FAAL.	37,46	38,32	52,74	36,91	39,09	34,05	37,50
75	VETERİNERLİK HİZMETLERİ	52,97	55,12	82,05	40,71	53,86	52,57	53,09
77	KİRALAMA VE LEASING FAALİYETLERİ	53,05	38,41	87,76	47,44	51,16	50,99	51,13
78	İSTİHDAM FAALİYETLERİ	82,51	44,72	95,63	52,76	77,14	75,01	76,43
79	SEYAHAT ACENTESİ,TUR OPER.REZ.HİZ	46,04	38,18	60,64	45,62	46,22	45,44	45,92
80	GÜVENLİK VE SORUŞTURMA FAALİYET.	35,07	36,02	55,81	34,97	35,66	36,10	35,70
81	BİNA VE ÇEVRE DÜZENLEME FAALİYET.	39,85	32,08	60,93	31,61	36,21	34,34	35,69
82	BÜRO YÖNETİMİ,BÜRO DESTEĞİ FAAL.	57,57	42,02	72,16	54,66	60,10	50,05	56,31
84	KAMU YÖN.VE SAVUNMA,ZOR.SOS.GÜV.	84,55	40,53	97,17	43,24	80,18	47,99	77,23
85	EĞİTİM	47,41	58,53	52,41	46,01	47,71	50,26	49,20
86	İNSAN SAĞLIĞI HİZMETLERİ	56,64	56,09	78,65	48,69	60,36	54,57	56,61
87	YATILI BAKIM FAALİYETLERİ	40,61	37,04	65,37	36,21	39,97	38,72	39,23
88	SOSYAL HİZMETLER	40,95	41,48	55,97	40,19	50,79	36,59	41,05
90	YARATICI SANATLAR,EĞLENCE FAAL.	62,77	51,32	72,31	55,44	61,12	60,88	61,04
91	KÜTÜPHANE,ARŞİV VE MÜZELER	64,11	40,01	56,78	58,57	57,47	58,43	57,81
92	KUMAR VE MÜŞTEREK BAHİS FAAL	29,28	30,73	71,65	28,41	29,14	30,07	29,35
93	SPOR, EĞLENCE VE DİNLENCE FAAL.	39,30	48,39	83,54	37,42	39,94	39,66	39,88
94	ÜYE OLUNAN KURULUŞ FAALİYETLERİ	68,58	57,00	70,42	66,53	69,27	65,16	67,65
95	BİLGİSAYAR VE KİŞİSEL EV EŞYA.ONAR.	39,95	34,47	82,75	38,93	39,44	41,68	39,85
96	DİĞER HİZMET FAALİYETLERİ	32,21	30,67	52,15	29,83	31,74	30,48	31,30
97	EV İÇİ ÇALIŞANLARIN FAALİYETLERİ	28,43	30,65	37,78	28,43	30,14	26,97	28,46
98	HANEHALKLARI TAR.KENDİ İHT.FAAL.	27,02	29,01	42,88	27,01	27,12	26,81	27,03
99	ULUSLARARASI ÖRGÜT VE TEMS.FAAL.	69,83	67,73	58,32	70,94	64,77	77,77	69,82
<b>Toplam / Total</b>		<b>45,28</b>	<b>34,83</b>	<b>74,27</b>	<b>40,51</b>	<b>43,36</b>	<b>43,49</b>	<b>43,39</b>

**Tablo 2.8: Yıllara Göre Sosyal Güvenlik Kurumunun Gelir ve Gider Dengesi**  
*Revenues and Expenditures of Social Security Institution by Years*

*Milyon TL - Million TL*

<b>Yıllar</b> <i>Years</i>	<b>Gelirler</b> <i>Revenues</i>	<b>Artış Oranı (%)</b> <i>Rate of Increase</i>	<b>Giderler</b> <i>Expenditures</i>	<b>Artış Oranı (%)</b> <i>Rate of Increase</i>	<b>Açık</b> <i>Deficit</i>
<b>2000</b>	8.576	-	10.987	-	-2.411
<b>2001</b>	13.361	<b>55,8</b>	17.831	<b>62,3</b>	-4.470
<b>2002</b>	20.018	<b>49,8</b>	27.982	<b>56,9</b>	-7.964
<b>2003</b>	27.917	<b>39,5</b>	41.336	<b>47,7</b>	-13.420
<b>2004</b>	34.689	<b>24,3</b>	50.622	<b>22,5</b>	-15.932
<b>2005</b>	41.249	<b>18,9</b>	59.941	<b>18,4</b>	-18.692
<b>2006</b>	53.831	<b>30,5</b>	71.867	<b>19,9</b>	-18.037
<b>2007</b>	56.875	<b>5,7</b>	81.915	<b>14,0</b>	-25.041
<b>2008</b>	67.257	<b>18,3</b>	93.159	<b>13,7</b>	-25.902
<b>2009</b>	78.073	<b>16,1</b>	106.775	<b>14,6</b>	-28.703
<b>2010</b>	95.273	<b>22,0</b>	121.997	<b>14,3</b>	-26.724

NOT: Geçici gerçekleşme rakamlarıdır. *Data is provisional*

**Tablo 2.9: Aylara Göre Sosyal Güvenlik Kurumu Gelir ve Gider Dengesi**  
Revenues and Expenditures of Social Security Institution by Months

Milyon TL - Million TL

Bütçe Kalemleri Budgetary Items	2010												ORTALAMA Average		
	2009 TOPLAM Total	Ocak January	Şubat February	Mart March	Nisan April	Mayıs May	Haziran June	Temmuz July	Ağustos August	Eylül September	Ekim October	Kasım November		Aralık December	TOPLAM Total
I-GELİRLER-Revenues	78.073	7.059	6.850	8.692	7.516	7.435	8.307	7.579	7.435	8.270	7.959	7.559	10.612	95.273	7.939
1-PRİM GELİRLERİ Premium Revenues	52.881	4.433	4.869	6.100	5.115	5.260	5.276	5.677	5.404	5.684	5.536	5.499	7.911	66.763	5.564
2-YENİDEN YAPILANDIRMA (Restructure)	1.698	86	63	0	0	0	0	0	0	0	0	0	0	149	12
3- DEVLET KATKISI State Contribution	10.879	1.605	1.000	1.100	1.400	1.150	1.250	1.200	1.300	1.300	1.300	1.280	1.285	15.170	1.264
4- EK ÖDEME Additional Payment	2.923	249	255	290	264	289	263	267	302	274	279	304	277	3.314	276
5- FATURALI ÖDEMELER Invoiced Payment	5.908	359	369	909	401	418	954	110	155	750	390	193	863	5.871	489
6- DİĞER GELİRLER Other Revenues	3.784	327	293	293	335	318	565	325	274	262	454	283	277	4.005	334
II-GİDERLER-Expenditures	106.775	10.110	9.474,5	10.367	10.030	9.392	10.357,5	10.585	9.893	10.816	10.420	9.941	10.611	121.997	10.166
1- EMEKLİ AYLIKLARI Pension	68.604	6.570	6.227	6.274	6.821	6.148	6.345	7.139	6.432	6.642	7.169	6.489	6.703	78.957	6.580
2- SİGORTA ÖDEMELERİ Insurance Payment	599	9	68	69	58	52	54	70	58	65	60	61	67	692	58
3- EK ÖDEME Additional Payment	2.957	280	265	264	289	263	267	302	274	279	304	277	282	3.347	279
4- SAĞLIK HARCAMALARI (Yolluk dahil) Health Expenditures (Transportation Allowance is included)	28.863	2.916	2.592	2.832	2.561	2.597	2.878	2.772	2.631	2.822	2.572	2.737	2.645	32.556	2.713
5- FATURALI ÖDEMELER Invoiced Payment	4.044	131	143	734	142	166	642	117	318	806	153	193	713	4.258	355
6- YÖNETİM Administration	764	60	50	50	49	48	48	66	49	49	49	51	49	618	52
7- YATIRIM Investment	77	4	4	4	3	3	3	5	5	5	12	12	12	70	6
8- DİĞER GİDERLER Other Expenditures	867	140	126	139	107	116	121	112	126	148	102	122	141	1.500	125
III- AÇIK -Deficit	-28.703	-3.050	-2.625	-1.675	-2.514	-1.957	-2.050	-3.006	-2.457	-2.546	-2.462	-2.382	1	-26.724	-2.227
IV- BÜTÇE TRANSFERİ-Budget Transfers	52.600	4.978	4.599	5.343	4.241	3.577	5.839	4.085	4.390	6.264	3.951	4.350	3.626	55.244	4.604
1- AÇIK FİNANSMANI (Deficit Financing)	29.369	2.462	2.667	2.735	1.876	1.540	3.047	2.183	2.303	3.610	1.592	2.224	831	27.069	2.256
2- DEVLET KATKISI (State Contribution)	10.879	1.605	1.000	1.100	1.400	1.150	1.250	1.200	1.300	1.300	1.300	1.280	1.285	15.170	1.264
3- EK ÖDEME (Additional Payment)	2.923	249	255	290	264	289	263	267	302	274	279	304	277	3.314	276
4- FATURALI ÖDEMELER (Invoiced Payment)	5.908	359	369	909	401	418	954	110	155	750	390	193	863	5.871	489
5- TEŞVİKLER (Incentives)	3.521	303	309	308	300	180	325	325	330	330	390	350	370	3.820	318

NOT:

1 - Nakit Hareketler Tablosu Dikkate Alınarak Hazırlanan Geçici Gerçekleşme Rakamlarıdır.

2 - 2009 ve 2010 yılı emekli aylık ödemelerine katılım payları, ıcr, nafaka vb. kesintiler ilave edilmiştir.

3 - SGK sağlık harcamalarına 2009 Aralık ayı itibarıyla yolluk gideri 53 milyon TL dir. 2010 Yılında ise 47 Milyon TL dir.

**Tablo 2.10: Sosyal Güvenlik Kurumu Sağlık Harcamaları**  
*Health Expenditures of Social Security Institution*

Milyon TL - Million TL

Sağlık Harcamaları Health Expenditures	2008	2009	2010
<b>Tedavi</b> <i>Treatment</i>	<b>13.953</b>	<b>15.129</b>	<b>18.470</b>
<b>Devlet Hastanesi</b> <i>MoH Hospitals</i>	7.325	7.875	9.584
<b>Üniversite Hastanesi</b> <i>University Hospitals</i>	2.247	2.572	3.558
<b>Özel Hastane</b> <i>Private Hospitals</i>	4.381	4.682	5.240
<b>Diğer Tedavi (KİT Hastaneleri Sağlık Ocağı vb.)</b> <i>Other Treatment</i>	0	0	88
<b>İlaç</b> <i>Medicine</i>	<b>10.717</b>	<b>13.161</b>	<b>13.547</b>
<b>Diğer</b> <i>Other</i>	<b>676</b>	<b>521</b>	<b>493</b>
<b>Diğer (Tıbbi Cihaz Malzeme, Şahıs vb.)</b> <i>Other</i>	409	225	219
<b>Optik</b> <i>Optic</i>	267	296	274
<b>Toplam- Total</b>	<b>25.346</b>	<b>28.811</b>	<b>32.510</b>

**NOT:**

1- 4/a, 4/b ve 4/c kapsamındakilerin sağlık ödemeleri 2008 yılı Ocak ayından itibaren SGK adına tek bir yerden yapılmaktadır.

*From the year of 2008 January, health payment for the scope of 4/a, 4/b ve 4/c have been made through a single location in the name of SSI.*

2- SGK sağlık harcamalarına, 2008 ve 2009 yıllarında yolluk giderleri dahil değildir.

*In the years 2008 and 2009, transportation allowance did not include in health expenditures of SSI.*

**Tablo 2.11: 4/a Kapsamındaki Pasif Sigortalıların Emekli Aylığı Seviyeleri**  
Pension Levels of EUSC (4/a)

Yıllar / Dönemler Years / Periods	Emekli Aylığı Seviyeleri Pension Levels (TL)									
	Asgari Emekli Aylığı Minimum Pension	Artış Yüzdesi (%) Percentage Increase		Azami Emekli Aylığı Maximum Pension	Artış Yüzdesi (%) Percentage Increase		Ortalama Emekli Aylığı (Yıllık) Average Pension Per Annum	Yıllık Artış Yüzdesi (%) Percentage Increase Per Annum		
		6 Aylık (%) 6 Monthly	Yıllık (%) Per Annum		6 Aylık (%) 6 Monthly	Yıllık (%) Per Annum				
2002 Ocak-Haziran (January-June)	216,4	23,2	22,3	416,4	23,2	11,4	288,5	31,2		
Temmuz-Aralık (July-December)	239,7	10,8		461,9	10,9					
2003 Ocak-Haziran (January-June)	332,0	38,5	38,5	535,3	15,9	24,4	370,5	28,4		
Temmuz-Aralık (July-December)	332,0	0,0		574,7	7,4					
2004 Ocak-Haziran (January-June)	364,8	9,9	20,7	652,4	13,5	24,8	451,2	21,8		
Temmuz-Aralık (July-December)	400,8	9,9		717,1	9,9					
2005 Ocak-Haziran (January-June)	424,6	5,9	12,2	759,9	6,0	12,3	510,5	13,1		
Temmuz-Aralık (July-December)	449,8	5,9		805,2	6,0					
2006 Ocak-Haziran (January-June)	463,1	3,0	6,0	829,2	3,0	7,5	543,8	6,5		
Temmuz-Aralık (July-December)	476,9	3,0		865,2	4,3					
2007 Ocak-Haziran (January-June)	500,5	4,9	10,4	908,3	5,0	9,0	604,8	11,2		
Temmuz-Aralık (July-December)	526,5	5,2		943,2	3,8					
2008 Ocak-Haziran (January-June)	536,9	2,0	9,3	962,0	2,0	9,3	663,1	9,6		
Temmuz-Aralık (July-December)	575,3	7,2		1.030,9	7,2					
2009 Ocak-Haziran (January-June)	597,4	3,8	5,7	1.070,5	3,8	5,7	692,3	4,4		
Temmuz-Aralık (July-December)	608,3	1,8		1.090,1	1,8					
2010 Ocak-Haziran (January-June)	668,3	9,9	13,8	1.150,1	5,5	9,3	782,4	13,0		
Temmuz-Aralık (July-December)	692,3	3,6		1.191,4	3,6					

NOT:

1- 2006 yılından itibaren olan aylıklara SYZ (4,690 TL) dahil ve ek ödeme dahil değildir. As of the year of 2006, pension includes social benefit payment (4,690 TL) however does not include additional payment.

2- 2002 yılına kadar aylıklar her ay TÜFE ile arttırıldığı için, 2002 yılında Ocak-Haziran ve Temmuz-Aralık dönemlerinde aşgari ve ortalama aylıklar 6 aylık ortalama olarak alınmıştır. By the year of 2002, in order that pensions increased in CPI every month, the periods of January-June and July-December in 2002 minimum and average pensions take in to consideration as 6 monthly.

3- Emekli aylığı verileri SGK Sigortalı Emeklilik İşlemleri Daire Başkanlığı'ndan alınmıştır. Pension data acquired from SSI Department of Insured and Retirement Operations.

4- Emekli aylıkları 31.12.1999 tarihinde gösterge sistemine göre bağlanan aylıklar olup dönemler bazında emekli aylıklarına uygulanan artışlara göre hesaplanmıştır. Pensions awarded according to index table system in 31.12.1999 are calculated by increase rates applying pensions in periods.



**Tablo 2.12- 4/b (1479) Kapsamındaki Sigortalıların Prim ve Aylık Tutarları**  
Amount of Premium and Self Employed Insured Persons According to Law Nu.1479

Yıllar / Dönemler Years / Periods	Emekli Aylığı Seviyeleri TL Pension Levels TL												Prim Miktarı TL			
	Basamaklar - Steps				6 Aylık Artış Yüzdesi (%) 6 Monthly Percentage Increase				Yıllık Artış Yüzdesi (%) Percentage Increase Per Annum				Basamaklar - Steps			
	1	6	12	24	1	6	12	24	1	6	12	24	1	6	12	24
2002 Ocak-Haziran (January-June)	124,5	169,5	223,2	553,3	10,4	14,5	14,7	11,2	22,1	32,2	32,5	33,3	74,0	83,8	105,6	275,8
Temmuz-Aralık (July-December)	137,7	195,7	258,0	663,1	10,6	15,5	15,6	19,8	22,1	32,2	32,5	33,3	87,2	98,8	124,5	325,1
2003 Ocak-Haziran (January-June)	185,7	235,4	299,8	723,6	34,9	20,3	16,2	9,1	80,6	51,1	38,8	20,0	104,7	118,6	149,4	390,1
Temmuz-Aralık (July-December)	248,7	295,7	358,0	795,5	33,9	25,6	19,4	9,9	80,6	51,1	38,8	20,0	121,9	138,2	174,0	454,5
2004 Ocak-Haziran (January-June)	272,9	324,7	393,2	874,6	9,8	9,8	9,8	9,9	20,5	20,6	20,7	20,9	146,3	165,8	208,8	545,4
Temmuz-Aralık (July-December)	299,7	356,6	432,0	961,7	9,8	9,8	9,9	9,9	20,5	20,6	20,7	20,9	146,3	165,8	208,8	545,4
2005 Ocak-Haziran (January-June)	323,2	384,6	466,1	1038,2	7,8	7,9	7,9	8,0	16,3	16,4	14,3	12,3	161,0	182,4	229,7	600,0
Temmuz-Aralık (July-December)	348,5	414,9	493,7	1080,0	7,9	7,9	5,9	4,0	16,3	16,4	14,3	12,3	161,0	182,4	229,7	600,0
2006 Ocak-Haziran (January-June)	358,8	427,2	508,4	1112,2	2,9	3,0	3,0	3,0	7,4	7,4	7,4	7,5	174,9	198,2	249,6	651,9
Temmuz-Aralık (July-December)	374,2	445,6	530,4	1160,6	4,3	4,3	4,3	4,4	7,4	7,4	7,4	7,5	174,9	198,2	249,6	651,9
2007 Ocak-Haziran (January-June)	392,7	467,6	556,5	1218,4	4,9	4,9	4,9	5,0	8,9	8,9	8,9	9,0	185,3	210,0	264,4	690,6
Temmuz-Aralık (July-December)	407,6	485,5	577,9	1265,4	3,8	3,8	3,8	3,9	8,9	8,9	8,9	9,0	192,7	218,4	275,0	718,2
2008 Ocak-Haziran (January-June)	415,8	495,2	589,4	1290,7	2,0	2,0	2,0	2,0	9,3	9,3	9,3	9,3	200,4	227,1	286,0	746,9
Temmuz-Aralık (July-December)	445,7	530,8	631,8	1383,2	7,2	7,2	7,2	7,2	9,3	9,3	9,3	9,3	200,4	227,1	286,0	746,9
2009 Ocak-Haziran (January-June)	462,3	551,2	656,0	1436,4	3,7	3,8	3,8	3,8	5,6	5,7	5,7	5,7				
Temmuz-Aralık (July-December)	470,7	561,3	668,1	1462,6	1,8	1,8	1,8	1,8	5,6	5,7	5,7	5,7				
2010 Ocak-Haziran (January-June)	530,7	621,3	728,1	1530,2	12,7	10,7	9,0	4,6	16,8	14,7	12,9	8,4				
Temmuz-Aralık (July-December)	549,8	643,6	754,2	1585,2	3,6	3,6	3,6	3,6	16,8	14,7	12,9	8,4				

NOT:

1- 4/b (1479) aylık tutarlarına SYZ dahil, ek ödeme dahil değildir. 4/b (1479) pension includes social benefit payment however does not include additional payment.

2- SYZ tutarı : 1-12. basamak arası 5,85 TL, 13-24. basamak arası 4,50 TL dir. Social benefit payment amount: Between 1-12.Steps 5,85 TL, Between 13-24. Steps 4,50 TL.

3- Emekli aylığı verileri SGK Sigortalı Emeklilik İşlemleri Daire Başkanlığı'ndan alınmıştır. Pension data acquired from SSI Department of Insured and Retirement Operations.

4- 2002 yılına kadar aylıklar her ay TÜFE ile artırıldığı için, 2002 yılında Ocak-Haziran ve Temmuz-Aralık dönemlerinde asgari ve ortalama aylıklar 6 aylık ortalama olarak alınmıştır. By the year of 2002, in order that pensions increased in CPI every month, the periods of January-June and July-December in 2002 minimum and average pensions take in to consideration as 6 monthly.

(\*) 1.10.2008 tarihinden itibaren prime esas kazanç sistemine geçilmiştir. (\*) As of the date 1.10.2008 adapted earnings related premium system.

**Tablo 2.13: 4/b (2926) Kapsamındaki Sigortalıların Prim ve Aylık Tutarları**  
Amount of Premium and Pension of Insured Persons According to Law Nu. 2926

Yıllar / Dönemler Years / Periods	Emekli Aylığı Seviyeleri TL Pension Levels TL															
	Basamaklar - Steps						Yıllık Artış Yüzdesi (%) Percentage Increase Per Annum									
	6 Aylık Artış Yüzdesi (%) 6 Monthly Percentage Increase			Basamaklar - Steps			Basamaklar - Steps			Basamaklar - Steps						
	1	6	12	24	1	6	12	24	1	6	12	24	1	6	12	24
2002 Ocak-Haziran (January-June)	59,6	100,0	160,8	335,1	7,4	7,4	7,4	7,4	18,6	18,6	18,6	18,6	47,9	60,0	89,1	201,1
Temmuz-Aralık (July-December)	65,8	110,4	177,6	370,0	10,4	10,4	10,4	10,4	18,6	18,6	18,6	18,6	50,3	63,1	93,6	211,4
2003 Ocak-Haziran (January-June)	118,5	153,1	188,5	416,3	80,0	38,7	6,1	12,5					52,9	66,3	98,4	222,1
Temmuz-Aralık (July-December)	165,8	210,4	263,9	470,0	40,0	37,4	40,0	12,9	151,9	90,6	48,6	27,0	52,9	66,3	98,4	222,1
2004 Ocak-Haziran (January-June)	182,4	231,4	290,3	517,0	10,0	10,0	10,0	10,0					63,5	79,5	118,0	266,6
Temmuz-Aralık (July-December)	200,6	254,5	319,3	568,7	10,0	10,0	10,0	10,0	21,0	21,0	21,0	21,0	63,5	79,5	118,0	266,6
2005 Ocak-Haziran (January-June)	214,3	274,1	343,8	601,1	6,8	7,7	7,7	5,7					69,8	87,5	129,9	293,2
Temmuz-Aralık (July-December)	232,1	296,9	372,4	651,1	8,3	8,3	8,3	8,3	15,7	16,6	16,6	14,5	69,8	87,5	129,9	293,2
2006 Ocak-Haziran (January-June)	238,9	305,7	383,4	670,3	3,0	3,0	3,0	3,0					75,9	95,1	141,1	318,6
Temmuz-Aralık (July-December)	249,5	319,2	400,1	700,0	4,4	4,4	4,4	4,4	7,5	7,5	7,4	7,5	75,9	95,1	141,1	318,6
2007 Ocak-Haziran (January-June)	264,2	335,1	420,4	735,0	5,9	5,0	5,1	5,0					80,4	100,7	149,5	337,5
Temmuz-Aralık (July-December)	274,4	348,1	436,6	763,4	3,9	3,9	3,9	3,9	10,0	9,1	9,1	9,1	83,6	104,7	155,5	351,0
2008 Ocak-Haziran (January-June)	279,9	355,1	445,4	778,7	2,0	2,0	2,0	2,0					86,9	108,9	161,7	365,0
Temmuz-Aralık (July-December)	300,0	380,6	477,4	834,7	7,2	7,2	7,2	7,2	9,3	9,3	9,3	9,3				
2009 Ocak-Haziran (January-June)	311,5	395,2	495,7	866,7	3,8	3,8	3,8	3,8								
Temmuz-Aralık (July-December)	317,2	402,4	504,8	882,6	1,8	1,8	1,8	1,8	5,7	5,7	5,7	5,7				
2010 Ocak-Haziran (January-June)	377,2	462,4	564,8	942,6	18,9	14,9	11,9	6,8								
Temmuz-Aralık (July-December)	390,8	479,0	585,1	976,4	3,6	3,6	3,6	3,6	23,2	19,0	15,9	10,6				

NOT:

1- 4/b (2926) aylık tutarlarında SYZ ödemesi yapılmamaktadır. Ayrıca ek ödeme dahil değildir. 4/b (2926) sosyal benefit payment is not made in pension amount. Also pensions do not include additional payment.

2- Emekli aylığı verileri SGK Sigortalı Emeklilik İşlemleri Daire Başkanlığı'ndan alınmıştır. Pension data acquired from SSI Department of Insured and Retirement Operations.

(\*) 1.10.2008 tarihinden itibaren prime esas kazanç sistemine geçilmiştir. (\*) As of the date 1.10.2008 adapted earnings related premium system.

**Tablo 2.14: 4/c Kapsamındaki Emeklilerin Aylık Seviyeleri**  
Pension Level of Civil Servants Retirees (4/c)

Yıllar / Dönemler Years / Periods	Emekli Aylığı Seviyeleri Pension Levels (TL)										
	Asgari Emekli Aylığı Minimum Pension		Artış Yüzdesi (%) Percentage Increase		Azami Emekli Aylığı Maximum Pension		Artış Yüzdesi (%) Percentage Increase		Ortalama Emekli Aylığı (Yıllık) Average Pension Per-Annun		Yıllık Artış Yüzdesi (%) Percentage Increase Per-Annun
	6 Aylık (%) 6 Monthly		Yıllık (%) Per Annun		6 Aylık (%) 6 Monthly		Yıllık (%) Per Annun		6 Aylık (%) 6 Monthly		Yıllık (%) Per Annun
2002 Ocak-Haziran (January-June)	275,0	10,1	5,1	10,1	1.867,8	10,1	5,1	10,1	455,6	23,0	46,5
Temmuz-Aralık (July-December)	376,5	36,9	13,4	36,9	2.087,9	50,7	19,1	50,7	572,0	7,4	25,5
2003 Ocak-Haziran (January-June)	395,6	5,1	7,9	5,1	2.193,5	7,9	6,0	7,9	653,0	12,9	14,2
Temmuz-Aralık (July-December)	448,5	13,4	6,0	13,4	2.243,0	14,4	6,0	14,4	748,8	8,6	14,7
2004 Ocak-Haziran (January-June)	483,8	6,0	6,2	6,0	2.388,8	12,5	7,5	12,5	787,8	7,6	5,2
Temmuz-Aralık (July-December)	512,9	6,2	4,9	6,2	2.532,4	7,5	4,9	7,5	933,6	6,7	6,3
2005 Ocak-Haziran (January-June)	543,4	6,0	4,4	6,0	2.640,2	11,0	4,3	11,0	1.011,9	8,8	8,4
Temmuz-Aralık (July-December)	577,0	6,2	4,3	6,2	2.751,4	9,0	4,8	9,0	1.078,7	6,4	6,6
2006 Ocak-Haziran (January-June)	591,4	2,5	3,5	2,5	2.820,7	6,6	2,6	6,6			
Temmuz-Aralık (July-December)	620,4	4,9	4,3	4,9	2.959,2	7,5	3,9	7,5			
2007 Ocak-Haziran (January-June)	659,7	6,3	4,0	6,3	3.115,0	11,0	2,6	11,0			
Temmuz-Aralık (July-December)	688,9	4,4	4,3	4,4	3.214,9	11,0	3,9	11,0			
2008 Ocak-Haziran (January-June)	713,0	3,5	4,0	3,5	3.298,0	7,9	2,6	7,9			
Temmuz-Aralık (July-December)	743,3	4,3	4,8	4,3	3.430,6	9,0	4,6	9,0			
2009 Ocak-Haziran (January-June)	773,0	4,0	2,6	4,0	3.567,7	6,6	2,6	6,6			
Temmuz-Aralık (July-December)	810,4	4,8	3,9	4,8	3.731,1	9,0	3,7	9,0			
2010 Ocak-Haziran (January-June)	831,6	2,6		2,6	3.828,7			2,6			
Temmuz-Aralık (July-December)	863,7	3,9		3,9	3.968,3			3,7			

NOT:

1- 2006 yılından itibaren olan aylıklara SYZ dahil ve ek ödeme dahil değildir. Azami aylık olarak, emekli başbakanlık müsteşarının aylığı baz alınmıştır. As of the year of 2006, pension includes social benefit payment however does not include additional payment maximum pension is based on undersecretary of prime ministry.

2- Emekli aylığı verileri Kamu Görevlileri Emeklilik İşlemleri Daire Başkanlığı'ndan alınmıştır. Pension data acquired from SSI Department of Civil Servants Retirement Operations.

3- Aylıklar 25 hizmet yılına göre hesap edilmiştir. Pensions are calculated according to 25 length of service.

**Tablo 2.15: 2010 Yılı Sektörler İtibariyle Genel Denetim Bilgileri**  
Information of General Supervision by Sector in 2010

Sıra No Sequence Number	Sektörler Sectors	Rapor Sayısı The Number of Report	Ek / Fark Matrah (TL) Additional / Difference Base Value (TL)	İdari Para Cezası (TL) Administrative Fine (TL)	Sigortalılarla İlgili Tespitler Determinations Related with Insured	
					Görüşülen Interviewed	Kayıtdışı Informal
1	Yapı Denetim - Building Inspection	70	20.425.784	2.425.419	1913	1493
2	Fırın İşletmesi - Oven Enterprise	90	4.874.503	1.909.671	856	164
3	Hastane- Hospital	23	2.608.473	937.100	2693	545
4	Şehir İçi Otobüs İşletmesi - Inner-City Bus Enterprise	105	1.247.515	2.110.253	275	176
5	Özel Güvenlik Firmaları	41	704.911	898.521	1.009	82
6	Özel Temizlik Firmaları	17	339.818	176.756	245	15
7	Personel Taşıma İşyerleri	19	336.883	324.034	162	44
8	Hazır Beton İşyerleri	16	165.874	374.839	197	84
9	Diğer -Other	112	6.525.967	1.504.110	1.787	416
<b>Genel toplam - General Total</b>		<b>493</b>	<b>37.229.728</b>	<b>10.660.703</b>	<b>9.137</b>	<b>3.019</b>

**Tablo 2.16: OECD Ülkelerinde Emeklilik Yaşları**  
*OECD Countries Retirement Ages*

Ülkeler-Countries	Kadın - Male	Erkek - Female
Avustralya - Australia	63 <sup>(a)</sup>	65
Avusturya - Austria	60 <sup>(b)</sup>	65
Belçika - Belgium	64 <sup>(c)</sup>	65
Kanada - Canada	65	65
Çek Cumhuriyeti - Czech Republic	65 <sup>(d)</sup>	63
Danimarka - Denmark	65 <sup>(e)</sup>	65 <sup>(e)</sup>
Finlandiya - Finland	65	65
Fransa - France	60	60
Almanya - Germany	67	67
Yunanistan - Greece	65	65
Macaristan - Hungary	62 <sup>(f)</sup>	62
İzlanda - Iceland	67	67
İrlanda - Ireland	66	66
İtalya - Italy	60	65
Japonya - Japan	65	65
Kore - Korea	60 <sup>(g)</sup>	60 <sup>(g)</sup>
Lüksemburg - Luxembourg	65	65
Meksika - Mexico	65	65
Hollanda - Netherlands	65	65
Yeni Zelanda - New Zealand	65	65
Norveç - Norway	67	67
Polonya - Poland	60	65
Portekiz - Portugal	65	65
Slovakya - Slovakia	62	62
İspanya - Spain	65	65
İsveç - Sweden	65	65
İsviçre - Switzerland	64	65
Türkiye(h) - Turkey	58 (44)	60 (48)
Birleşik Krallık - United Kingdom	60	65
Amerika Birleşik Devletleri - United States of America	67	67

**Kaynak:** Pension at a Glance 2009

(a) 2014 yılında 65 olacaktır.

(b) 2024-2033 yılları arasında 65 olacaktır.

(c) 2009 yılında 65 olacaktır.

(d) Çocuksuz kadınlar için 65 iken, çocuk sayısına göre 62-65 arasında değişiyor.

(e) 2024-2027 yılları arasında 67 olacaktır.

(f) 2010 yılından itibaren

(g) 2033 yılında 65 olacaktır.

(h) Emeklilik yaşı 2000 yılından sonra işe başlayanlar için, 4447 sayılı Kanun ile kadınlarda 58, erkeklerde 60 olarak belirlenmişti. 5510 sayılı Kanunla yapılan düzenleme ile emeklilik yaşı ilk defa kanunun yürürlüğe girdiği tarihte işe başlayanlar için 58-60 olarak uygulanacak ve yaş 2036'dan itibaren emekli olacaklarda kademeli olarak erkeklerde 2046 yılında, kadınlarda 2048 yılında 65'e yükseltilecektir.

**Tablo 2.17: Kademeli Yaş Artışı (Türkiye)**  
*Gradual Age Increase (Turkey)*

Dönemler - <i>Periods</i>	Emeklilik Yaşı <i>Retirement Ages</i>	
	Kadın - <i>Male</i>	Erkek - <i>Female</i>
01.01.2036-31.12.2037	59	61
01.01.2038-31.12.2039	60	62
01.01.2040-31.12.2041	61	63
01.01.2042-31.12.2043	62	64
01.01.2044-31.12.2045	63	65
01.01.2046-31.12.2047	64	65
01.01.2048 Tarihinden itibaren	65	65





# **İŞ KOLU TESPİT KARARLARI İSTATİSTİKLERİ**

*DETERMINATIONS of  
ECONOMIC ACTIVITY*





**Tablo 3.1: Kamu ve Özel İşyerlerinde İşletme ve İşyeri Düzeyinde Yapılan İşkolu Tespitleri**  
*Determination Of Economic Activity By Sectors*

İşkolu Tespit Kararı ile Kapsanan Contents Of Those Determination Decisions	Kamu / Public						Özel / Private						Genel Toplam / General Total					
	İşyeri Workplace		İşletme Enterprise		Toplam Total		İşyeri Workplace		İşletme Enterprise		Toplam Total		İşyeri Workplace		İşletme Enterprise		Toplam Total	
	2009	2010	2009	2010	2009	2010	2009	2010	2009	2010	2009	2010	2009	2010	2009	2010	2009	2010
<b>İşkolu Tespit Sayısı</b> <i>Number of Determinations</i>	7	19	8	8	15	27	18	30	48	51	66	81	25	49	56	59	81	108
<b>İşkolu Kararlarının Kapsadığı Tespit Sayısı</b> <i>Number of Determinations Comprised</i>	0	20	0	8	0	28	0	51	0	60	0	111	0	71	0	68	0	139
<b>İşyeri Sayısı</b> <i>Number of Workplace</i>	7	70	882	47	889	117	18	49	309	393	327	442	25	119	1.191	440	1.216	559
<b>İşçi Sayısı</b> <i>Number of Workers</i>	1.718	24.865	33.664	3.083	35.382	27.948	2.206	6.022	15.881	29.724	18.087	35.746	3.924	30.887	49.545	32.807	53.469	63.694

**Tablo 3.2: Kamu ve Özel İşyerleri İçin Verilen İşkolu Kararlarının Yıllara Göre Dağılımı**  
*Determinations of Economic Activity By Years*

Yıllar Years	İşkolu Kararı Sayısı Number of Determination Decision of Economic Activity		
	Kamu Public	Özel Private	Toplam Total
2000	12	19	31
2001	24	11	35
2002	5	13	18
2003	10	26	36
2004	14	53	67
2005	13	51	64
2006	12	67	79
2007	5	72	77
2008	7	83	90
2009	15	49	64
2010	27	81	108

İşkolu Kararlarının Kapsadığı Tespit Sayısı Number Of Determinations Comprised	İşkolu Kararlarının Kapsadığı Tespit Sayısı Number Of Determinations Comprised		
	Kamu Public	Özel Private	Toplam Total
	12	23	35
	38	12	50
	5	119	124
	11	30	41
	21	59	80
	20	70	90
	15	94	109
	8	84	92
	9	120	129
	15	66	81
	28	111	139

NOT: Bakanlığımızca işkolu kararı verilen bazı işletmelerde birden fazla işkoluna giren işyerleri bulunabildiğinden bir işkolu kararının kapsadığı tespit sayısı işkolu kararı sayısından fazla olabilmektedir.

NOTE : A determination decision of economic activity may consist of one or more determinations (Workplace).

**Tablo 3.3: İşkollarına ve Yıllara Göre Yapılan İşkolu Tespitleri**  
*Determinations by Economic Activity and Years*

İşkolu No. Nu. of Ec. Ac.	İşkolu Economic Activity	İşkolu Tespit Sayısı Number of Determinations Comprised										
		2000	2001	2002	2003	2004	2005	2006	2007	2008	2009	2010
1	<b>Tarım ve Ormancılık, Avcılık ve Balıkçılık</b> Agriculture and Forestry, Hunting and Fishing	1	4	-	1	4	2	-	2	13	1	4
2	<b>Madencilik</b> Mining	1	-	2	-	1	3	10	-	1	2	2
3	<b>Petrol, Kimya ve Lastik</b> Petroleum, Chemicals and Rubber	3	1	2	7	13	14	21	6	10	2	5
4	<b>Gıda Sanayi</b> Food Industry	3	1	-	1	5	8	3	23	21	7	25
5	<b>Şeker</b> Sugar	-	-	-	-	-	-	-	-	-	-	-
6	<b>Dokuma</b> Textile	5	1	-	1	1	2	5	2	1	2	1
7	<b>Deri</b> Leather	1	-	-	-	1	2	-	-	1	-	-
8	<b>Ağaç</b> Wood	1	1	-	-	3	3	1	-	1	1	1
9	<b>Kağıt</b> Paper	-	1	-	-	2	-	-	2	1	1	6
10	<b>Basın ve Yayın</b> Printing and Publishing	-	-	-	-	1	2	1	-	-	-	3
11	<b>Banka ve Sigorta</b> Banking and Insurance	-	-	-	-	-	-	-	-	-	-	1
12	<b>Çimento, Toprak ve Cam</b> Cement, Clay and Glass	-	-	-	-	-	1	2	2	3	3	3
13	<b>Metal</b> Metal	2	4	1	3	12	4	12	11	8	5	9
14	<b>Gemi</b> Ship Building	-	-	-	1	2	-	-	-	-	-	1
15	<b>İnşaat</b> Construction	-	-	-	1	2	-	1	2	5	7	28
16	<b>Enerji</b> Energy	3	3	-	-	1	5	3	2	5	1	2
17	<b>Ticaret, Büro, Eğitim ve Güzel Sanatlar</b> Commerce, Office, Education and Arts	5	19	110	7	14	12	16	14	30	18	16
18	<b>Kara Taşımacılığı</b> Highway Transport	1	1	-	2	1	5	8	3	4	5	3
19	<b>Demiryolu Taşımacılığı</b> Railway Transport	-	-	-	1	-	1	-	-	-	-	-
20	<b>Deniz Taşımacılığı</b> Sea Transport	-	-	-	-	-	1	-	-	2	-	2
21	<b>Hava Taşımacılığı</b> Air Transport	-	-	-	-	-	2	1	-	-	2	1
22	<b>Ardıye ve Antrepoculuk</b> Storage and Warehousing	-	-	2	-	2	-	-	1	3	10	3
23	<b>Haberleşme</b> Communication	-	-	-	-	-	-	2	-	-	1	-
24	<b>Sağlık</b> Health	-	2	-	5	5	8	1	1	1	2	6
25	<b>Konaklama ve Eğlence Yerleri</b> Accommodation and Entertainment	-	9	3	3	-	6	9	4	6	2	5
26	<b>Milli Savunma</b> National Defence	2	-	1	-	-	-	-	-	-	-	-
27	<b>Gazetecilik</b> Journalism	-	-	-	-	-	3	-	3	-	-	-
28	<b>Genel İşler</b> General Services	7	3	3	8	10	6	13	14	13	9	12
<b>Toplam / Total</b>		<b>35</b>	<b>50</b>	<b>124</b>	<b>41</b>	<b>80</b>	<b>90</b>	<b>109</b>	<b>92</b>	<b>129</b>	<b>81</b>	<b>139</b>

**Tablo 3.4 : Yıllara Göre İşkolu Tespitleri, Yapılan İtirazlar ve Sonuçları**  
*Objections to Determinations of Economic Activity and Result by Years*

Yıllar Years	İşkolu Tespit Sayısı Number of Determinations of Economic Activity	İşkolu Tespitlerine Yapılan İtirazlar Objections		
		Toplam İtiraz Total Objections	Kabul Edilen İtiraz Objections Assented	Reddilen İtiraz Objections Rejected
2000	35	10	2	8
2001	50	26	2	24
2002	124	7	0	7
2003	41	32	8	21
2004	80	36	7	26
2005	90	75	4	38
2006	109	47	14	27
2007	92	40	4	27
2008	129	63	1	5
2009	81	49	3	14
2010	108	120	2	0

NOT: Tabloda yer alan işkolu tespitlerine ilişkin itirazlar, mahkemece sonuçlanmasını takiben ilgili yıla işlenerek yayınlanmaktadır.

NOTE : Objections to determinations taking place in the table are published by years after the court decision.



# **YETKİ İŞLEMLERİ**

*STATISTICS of  
COMPETENCY*



**Tablo 4.1: Yapılan Yetki Tespitleri**  
Determinations of Competence Issued

Yetki Tespiti Content of Determinations	Kamu / Public						Özel / Private						Genel Toplam / General Total					
	İşyeri Workplaces		İşletme Enterprise		Toplam Total		İşyeri Workplaces		İşletme Enterprise		Toplam Total		İşyeri Workplaces		İşletme Enterprise		Toplam Total	
	2009	2010	2009	2010	2009	2010	2009	2010	2009	2010	2009	2010	2009	2010	2009	2010	2009	2010
<b>Tespit Sayısı</b> Number of Determinations	1.182	766	493	412	1.675	1.178	593	443	219	261	812	704	1.775	1.209	712	673	2.487	1.882
<b>İşyeri sayısı</b> Number of Workplaces	1.182	766	5.603	1.899	6.785	2.665	593	443	4.538	2.830	5.131	3.273	1.775	1.209	10.141	4.729	11.916	5.938
<b>İşçi Sayısı</b> Number of Workers	28.615	25.079	153.877	78.035	182.492	103.114	76.158	100.416	159.395	180.575	235.553	280.991	104.773	125.495	313.272	258.610	418.045	384.105

**Tablo 4.2 : Aylara Göre Yetki Tespitleri**  
Determinations of Competence Issued by Months

Aylar Months	Kamu / Public						Özel / Private						Genel Toplam / General Total					
	İşyeri Workplaces		İşletme Enterprise		Toplam Total		İşyeri Workplaces		İşletme Enterprise		Toplam Total		İşyeri Workplaces		İşletme Enterprise		Toplam Total	
	2009	2010	2009	2010	2009	2010	2009	2010	2009	2010	2009	2010	2009	2010	2009	2010	2009	2010
Ocak January	64	73	38	19	102	175	34	30	21	23	55	53	98	103	59	42	157	145
Şubat February	120	29	31	13	151	180	24	8	9	8	33	16	144	37	40	21	184	58
Mart March	106	82	29	39	135	217	93	27	26	16	119	43	199	109	55	55	254	164
Nisan April	86	27	20	35	106	133	53	20	11	18	64	38	139	47	31	53	170	100
Mayıs May	63	60	17	26	80	140	52	22	27	5	79	27	115	82	44	31	159	113
Haziran June	95	59	19	14	114	173	37	22	11	17	48	39	132	81	30	31	162	112
Temmuz July	39	38	13	31	52	90	24	95	5	66	29	161	63	133	18	97	81	230
Ağustos August	35	11	7	12	42	53	20	36	6	17	26	53	55	47	13	29	68	76
Eylül September	172	27	77	19	249	276	72	19	25	11	97	30	244	46	102	30	346	76
Ekim October	110	152	43	76	153	305	53	58	24	25	77	83	163	210	67	101	230	311
Kasım November	211	99	152	60	363	462	57	66	21	34	78	100	268	165	173	94	441	259
Aralık December	81	109	47	68	128	237	74	40	33	21	107	61	155	149	80	89	235	238
<b>Toplam Total</b>	<b>1.182</b>	<b>766</b>	<b>493</b>	<b>412</b>	<b>1.675</b>	<b>2.441</b>	<b>593</b>	<b>443</b>	<b>219</b>	<b>261</b>	<b>812</b>	<b>704</b>	<b>1.775</b>	<b>1.209</b>	<b>712</b>	<b>673</b>	<b>2.487</b>	<b>1.882</b>



**Tablo 4.3 - Yıllara Göre Yapılan Yetki Tespitleri**  
Determinations of Competence Issued by Years

Yıllar Years	İşyeri Düzeyinde / Workplace		İşletme Düzeyinde / Enterprise		Toplam / Total	
	İşyeri Sayısı Workplace	Kapsadığı İşçi Sayısı Number of Workers Comprised	İşletme Sayısı Enterprise	Kapsadığı İşçi Sayısı Number of Workers Comprised	Tespit Sayısı Number of Determinations of Competence	Kapsadığı İşçi Sayısı Number of Workers Comprised
2000	1.510	200.792	586	438.287	2.096	639.079
2001	3.964	112.553	802	446.219	4.766	558.772
2002	1.706	192.867	594	358.665	2.300	551.532
2003	3.964	112.697	457	389.109	4.421	501.806
2004	1.952	203.792	807	382.729	2.759	586.521
2005	3.681	109.944	649	408.389	4.330	518.333
2006	3.766	181.267	595	292.146	4.361	473.413
2007	1.797	155.047	694	496.589	2.491	651.636
2008	2.016	182.209	683	421.614	2.699	603.823
2009	1.775	104.773	712	313.272	2.487	418.045
2010	1.209	125.495	673	258.610	1.882	384.105

**Tablo 4.4 : Yıllara Göre Yetki Tespitleri, Yetki Tespitlerine Yapılan İtirazlar ve Sonuçları**  
*Objections to Determinations of Competence and Result by Years*

Yıllar Years	Yetki tespit Sayısı Number of Determinations of Competence	Yetki tespitlerine Yapılan İtirazlar ve Sonuçları Objections and Result		
		Toplam İtiraz Total Objections	Reddedilen İtiraz Objections rejected	Kabul Edilen İtiraz Objections Assented
2000	2.096	131	100	28
2001	4.766	158	112	44
2002	2.300	157	122	32
2003	4.421	146	120	24
2004	2.759	201	176	23
2005	4.330	143	119	15
2006	4.361	139	105	21
2007	2.491	136	105	15
2008	2.699	130	95	16
2009	2.487	108	53	7
2010	1.882	132	22	3

NOT: Tabloda yer alan yetki tespitlerine ilişkin itirazlar, mahkemece sonuçlanmasını takiben ilgili yıla işlenerek yayınlanmaktadır.

NOTE :Objections to determinations of competence taking place in the table are published by years after the court decision.

**Tablo 4.5 : Verilen Yetki Belgeleri**  
Certificates of Competency Given

Yetki Belgeleri Content of Competency Certificates Given	Kamu / Public						Özel / Private						Genel Toplam / General Total					
	İşyeri Workplaces		İşletme Enterprise		Toplam Total		İşyeri Workplaces		İşletme Enterprise		Toplam Total		İşyeri Workplaces		İşletme Enterprise		Toplam Total	
	2009	2010	2009	2010	2009	2010	2009	2010	2009	2010	2009	2010	2009	2010	2009	2010	2009	2010
Yetki Sayısı Number of Competences	1.269	725	532	343	1.801	1.068	583	441	218	260	801	701	1.852	1.166	750	603	2.602	1.769
İşyeri sayısı Number of Workplaces	1.269	725	11.003	1.656	12.272	2.381	583	441	4.315	2.877	4.898	3.318	1.852	1.166	15.318	4.533	17.170	5.699
İşçi Sayısı Number of Workers	51.586	17.270	292.631	66.554	344.217	83.824	72.531	100.649	149.796	185.009	222.327	285.658	124.117	117.919	442.427	251.563	566.544	369.482

**Tablo 4.6: Aylara Göre Verilen Yetki Belgeleri**  
Certificates of Competency Given by Months

Aylar Months	Kamu / Public				Özel / Private				Genel Toplam / General Total					
	İşyeri Workplaces		İşletme Enterprise		İşyeri Workplaces		İşletme Enterprise		İşyeri Workplaces		İşletme Enterprise		Toplam Total	
	2009	2010	2009	2010	2009	2010	2009	2010	2009	2010	2009	2010	2009	2010
Ocak January	182	76	96	37	73	68	26	28	99	144	122	65	377	209
Şubat February	65	68	28	14	23	27	13	17	36	88	41	31	129	126
Mart March	118	30	26	8	31	16	12	5	43	149	38	13	187	59
Nisan April	117	86	29	54	51	28	15	17	66	168	44	71	212	185
Mayıs May	45	23	18	21	77	14	25	17	102	122	43	38	165	75
Haziran June	91	49	21	25	75	20	27	4	102	166	48	29	214	98
Temmuz July	87	55	19	22	30	19	10	13	40	117	29	35	146	109
Ağustos August	29	32	11	22	24	85	7	66	31	53	18	88	71	205
Eylül September	31	18	9	11	14	25	2	19	16	45	11	30	56	73
Ekim October	176	58	76	29	74	39	23	17	97	250	99	46	349	143
Kasım November	124	110	51	60	54	52	27	29	81	178	78	89	256	251
Aralık December	204	120	148	40	57	48	31	28	88	261	179	68	440	236
<b>Toplam Total</b>	<b>1.269</b>	<b>725</b>	<b>532</b>	<b>343</b>	<b>583</b>	<b>441</b>	<b>218</b>	<b>260</b>	<b>801</b>	<b>1.852</b>	<b>750</b>	<b>603</b>	<b>2.602</b>	<b>1.769</b>

**Tablo 4.7: Yıllara Göre Verilen Yetki Belgeleri**  
Certificates of Competency Given by Years

Yıllar Years	İşyeri Düzeyinde / Workplace		İşletme Düzeyinde / Enterprise		Toplam / Total	
	İşyeri Sayısı Workplace	Kapsadığı İşçi Sayısı Number of Workers Comprised	İşletme Sayısı Enterprise	Kapsadığı İşçi Sayısı Number of Workers Comprised	Tespit Sayısı Number of Determinations of Competence	Kapsadığı İşçi Sayısı Number of Workers Comprised
2000	1.328	178.295	559	240.263	1.887	418.558
2001	4.092	121.915	861	611.637	4.953	733.552
2002	1.653	178.956	662	283.700	2.315	462.656
2003	3.858	108.040	410	479.959	4.268	587.999
2004	1.993	201.872	834	342.817	2.827	544.689
2005	3.581	129.351	610	453.072	4.191	582.423
2006	1.596	151.627	613	242.278	2.209	393.905
2007	3.135	159.279	672	542.732	3.807	702.011
2008	2.832	173.604	645	246.126	3.477	419.730
2009	1.852	124.117	750	442.427	2.602	566.544
2010	1.166	117.919	603	251.563	1.769	369.482





# **TOPLU İŞ SÖZLEŞMELERİ**

*COLLECTIVE  
AGREEMENTS*





**Tablo 5.1: Sektörlere Göre Bağtılanan Toplu İş Sözleşmeleri**  
Collective Agreements Concluded by Sector

Bağtılanan Toplu İş Sözleşmeleri Collective Agreements	Kamu / Public						Özel / Private						Genel Toplam / General Total					
	İşyeri Workplaces		İşletme Enterprise		Toplam Total		İşyeri Workplaces		İşletme Enterprise		Toplam Total		İşyeri Workplaces		İşletme Enterprise		Toplam Total	
	2009	2010	2009	2010	2009	2010	2009	2010	2009	2010	2009	2010	2009	2010	2009	2010	2009	2010
<b>Sözleşme Sayısı</b> Number of Determinations	1.025	822	392	397	1.417	1.219	422	288	156	155	578	443	1.447	1.110	548	552	1.995	1.662
<b>İşyeri sayısı</b> Number of Workplaces	1.025	822	7.887	3.706	8.912	4.528	422	288	2.210	4.217	2.632	4.505	1.447	1.110	10.097	7.923	11.544	9.033
<b>İşçi Sayısı</b> Number of Workers	42.669	20.452	245.862	145.842	288.531	166.294	79.521	46.313	136.744	126.064	216.265	172.377	122.190	66.765	382.606	271.906	504.796	338.671

NOT: 2009 yılında İstanbul'da kurulu 3906 firmın işyeri için olumsuz tespit verildiğinden toplu iş sözleşmesi, kapsadığı işyeri ve işçi sayısında düşme vardır. Because of negative determinations given to 3906 bakeshops established in İstanbul, in 2009, there is a decrease in numbers of workplaces and workers comprised.

**Tablo 5.2 : İşyeri Büyüklüklerine Göre Bağtlanan Toplu İş Sözleşmeleri**  
*Collective Agreements Concluded by Work Place Size*

İşyeri Büyüklüğü Work Place Size	Kamu / Public				Özel / Private				Toplam / Total			
	2009		2010		2009		2010		2009		2010	
	Sayı	%	Sayı	%	Sayı	%	Sayı	%	Sayı	%	Sayı	%
1 - 10	462	32,6	446	36,6	130	22,5	75	16,9	592	29,7	521	31,3
11 - 25	379	26,7	310	25,4	56	9,7	43	9,7	435	21,8	353	21,2
26 - 50	217	15,3	162	13,3	63	10,9	45	10,2	280	14,0	207	12,5
51 - 100	118	8,3	98	8,0	52	9,0	52	11,7	170	8,5	150	9,0
101 - 250	106	7,5	112	9,2	118	20,4	100	22,6	224	11,2	212	12,8
251 - 500	69	4,9	55	4,5	74	12,8	62	14,0	143	7,2	117	7,0
501 - 750	26	1,8	10	0,8	32	5,5	29	6,5	58	2,9	39	2,3
751 - 999	10	0,7	11	0,9	14	2,4	9	2,0	24	1,2	20	1,2
1000 +	30	2,1	15	1,2	39	6,7	28	6,3	69	3,5	43	2,6
<b>TOPLAM</b>	<b>1.417</b>	<b>100,0</b>	<b>1.219</b>	<b>100,0</b>	<b>578</b>	<b>100,0</b>	<b>443</b>	<b>100,0</b>	<b>1.995</b>	<b>100,0</b>	<b>1.662</b>	<b>100,0</b>

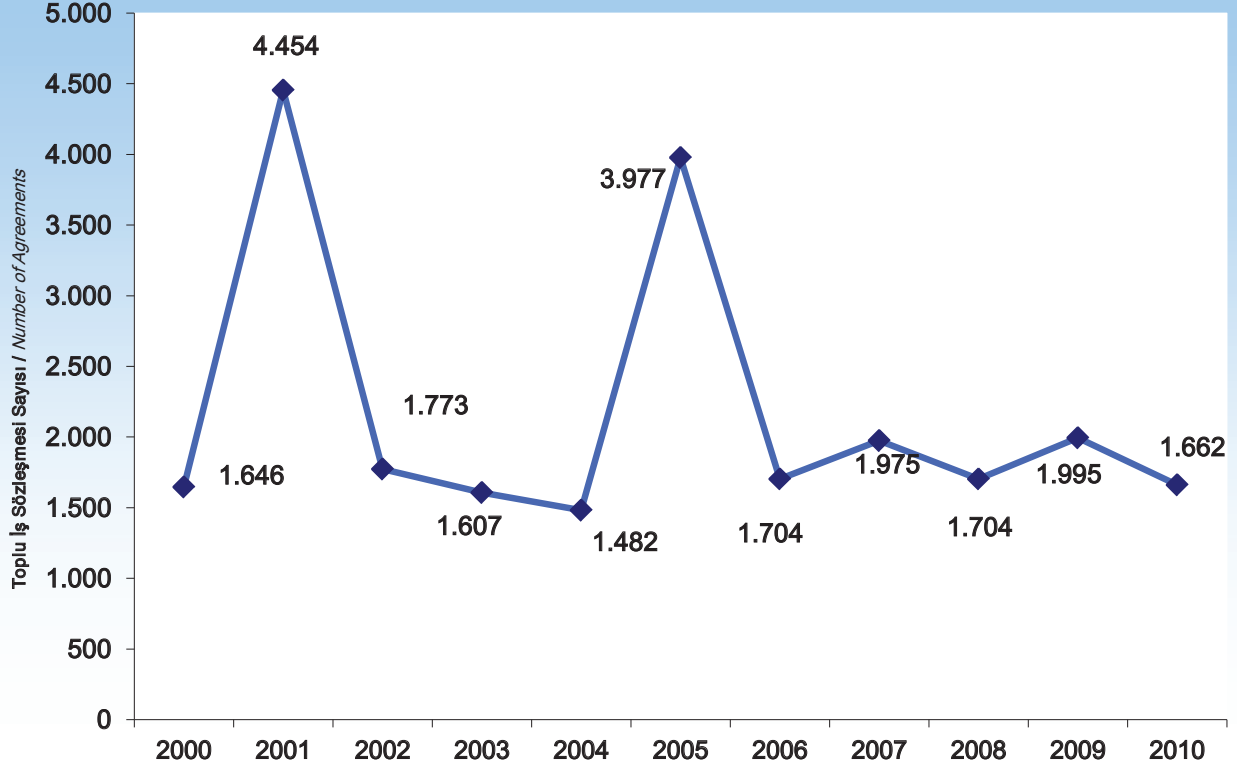
**TABLO 5.3: Aylara göre Bağlıtılan Toplu İş Sözleşmeleri**  
Collective Agreements Concluded by Months

Aylar Months	Kamu / Public				Özel / Private				Genel Toplam / General Total					
	İşyeri Workplaces		İşletme Enterprise		İşyeri Workplaces		İşletme Enterprise		İşyeri Workplaces		İşletme Enterprise		Toplam Total	
	2009	2010	2009	2010	2009	2010	2009	2010	2009	2010	2009	2010	2009	2010
Ocak January	50	88	11	21	24	20	5	5	74	108	16	26	90	134
Şubat February	117	108	33	34	40	34	10	14	157	142	43	48	200	190
Mart March	98	98	24	38	33	25	10	22	131	123	34	60	165	183
Nisan April	158	78	77	39	32	28	22	18	190	106	99	57	289	163
Mayıs May	80	93	31	74	29	28	11	8	109	121	42	82	151	203
Haziran June	73	75	23	36	54	51	7	19	127	126	30	55	157	181
Temmuz July	87	46	37	15	32	22	14	16	119	68	51	31	170	99
Ağustos August	138	51	60	30	37	13	17	17	175	64	77	47	252	111
Eylül September	58	37	27	28	52	13	18	11	110	50	45	39	155	89
Ekim October	47	50	16	41	39	22	19	11	86	72	35	52	121	124
Kasım November	42	39	24	20	21	12	16	8	63	51	40	28	103	79
Aralık December	77	59	29	21	29	20	7	6	106	79	36	27	142	106
<b>Toplam Total</b>	<b>1.025</b>	<b>822</b>	<b>392</b>	<b>397</b>	<b>422</b>	<b>288</b>	<b>156</b>	<b>155</b>	<b>1.447</b>	<b>1.110</b>	<b>548</b>	<b>552</b>	<b>1.995</b>	<b>1.662</b>

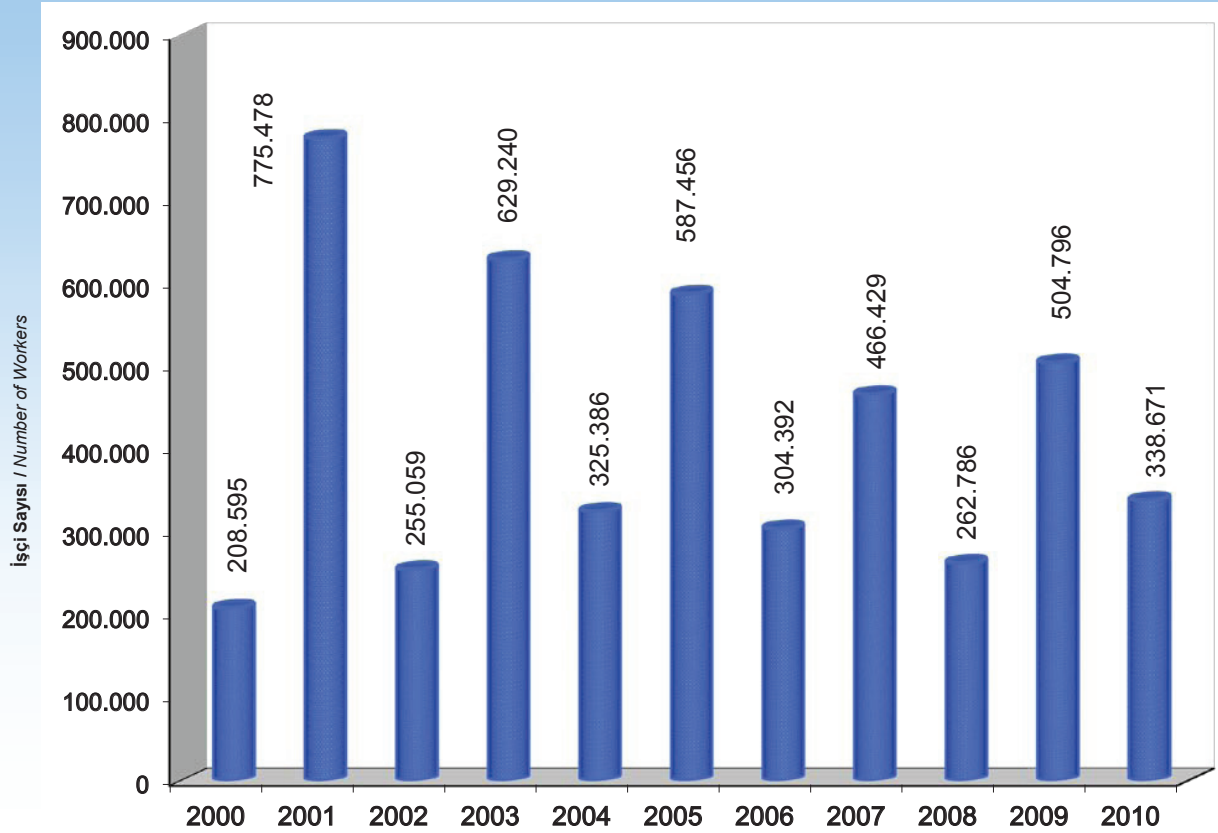
**Tablo 5.4: Yıllara Göre Bağitlanan Toplu İş Sözleşmeleri**  
Collective Agreements Concluded by Years

Yıllar / Years	Toplu İş Sözleşmesi Collective Agreements	Kamu / Public	Özel / Private	Toplam / Total
2000	Sözleşme Sayısı / Number of Agreements	985	661	1.646
	İşyeri Sayısı / Number of Workplaces	2.173	4.671	6.844
	İşçi Sayısı / Number of Workers	103.124	105.471	208.595
2001	Sözleşme Sayısı / Number of Agreements	1.193	3.261	4.454
	İşyeri Sayısı / Number of Workplaces	9.578	4.633	14.211
	İşçi Sayısı / Number of Workers	473.845	301.633	775.478
2002	Sözleşme Sayısı / Number of Agreements	1.113	660	1.773
	İşyeri Sayısı / Number of Workplaces	4.741	2.712	7.453
	İşçi Sayısı / Number of Workers	131.852	123.207	255.059
2003	Sözleşme Sayısı / Number of Agreements	793	814	1.607
	İşyeri Sayısı / Number of Workplaces	5.800	2.006	7.806
	İşçi Sayısı / Number of Workers	391.526	237.714	629.240
2004	Sözleşme Sayısı / Number of Agreements	849	633	1.482
	İşyeri Sayısı / Number of Workplaces	3.093	4.829	7.922
	İşçi Sayısı / Number of Workers	122.018	203.368	325.386
2005	Sözleşme Sayısı / Number of Agreements	1.176	2.801	3.977
	İşyeri Sayısı / Number of Workplaces	10.302	4.086	14.388
	İşçi Sayısı / Number of Workers	382.992	204.464	587.456
2006	Sözleşme Sayısı / Number of Agreements	1.133	571	1.704
	İşyeri Sayısı / Number of Workplaces	3.309	2.147	5.456
	İşçi Sayısı / Number of Workers	117.377	187.015	304.392
2007	Sözleşme Sayısı / Number of Agreements	1.243	732	1.975
	İşyeri Sayısı / Number of Workplaces	7.995	1.743	9.738
	İşçi Sayısı / Number of Workers	322.064	144.365	466.429
2008	Sözleşme Sayısı / Number of Agreements	1.190	514	1.704
	İşyeri Sayısı / Number of Workplaces	3.328	6.295	9.623
	İşçi Sayısı / Number of Workers	107.258	155.528	262.786
2009	Sözleşme Sayısı / Number of Agreements	1.417	578	1.995
	İşyeri Sayısı / Number of Workplaces	8.912	2.632	11.544
	İşçi Sayısı / Number of Workers	288.531	216.265	504.796
2010	Sözleşme Sayısı / Number of Agreements	1.219	443	1.662
	İşyeri Sayısı / Number of Workplaces	4.528	4.505	9.033
	İşçi Sayısı / Number of Workers	166.294	172.377	338.671

**Grafik 5.1: Yıllara Göre Bağitlanan Toplu İş Sözleşmeleri Sayısı**  
Number of Collective Agreements Concluded by Years



**Grafik 5.2: Toplu İş Sözleşmelerinin Kapsadığı İşçi Sayısı**  
Number of Workers Comprised







# **RESMİ ARABULUCULUK**

*OFFICIAL  
MEDIATION*





**Tablo 6.1: Yıllara Göre Resmi Arabuluculuk Çalışmaları**  
*The Studies of The Official Mediations by Years*

Yıllar Years	Arabulucuk Çalışmaları Result of Mediations	Arabuluculuk Sayısı Number of Mediations	%	Kapsadığı Uyuşmazlık Sayısı Number of Disputes Comprised	Kapsadığı İşyeri Sayısı Number of Workplace Comprised	Kapsadığı İşçi Sayısı Number of Workers Comprised
2000	Anlaşma ile Sonuçlanan Concluded with a Settlement	193	32,6	362	1.362	122.896
	Uyuşmazlıkla Sonuçlanan Concluded with a Disagreement	399	67,4	529	1.707	205.666
2001	Anlaşma ile Sonuçlanan Concluded with a Settlement	174	30,4	174	4.506	186.046
	Uyuşmazlıkla Sonuçlanan Concluded with a Disagreement	398	69,6	436	3.109	212.650
2002	Anlaşma ile Sonuçlanan Concluded with a Settlement	123	27,3	123	307	22.875
	Uyuşmazlıkla Sonuçlanan Concluded with a Disagreement	327	72,7	570	1.507	223.434
2003	Anlaşma ile Sonuçlanan Concluded with a Settlement	162	34,9	162	1.760	57.998
	Uyuşmazlıkla Sonuçlanan Concluded with a Disagreement	302	65,1	333	4.552	326.833
2004	Anlaşma ile Sonuçlanan Concluded with a Settlement	158	31,5	158	2.926	32.516
	Uyuşmazlıkla Sonuçlanan Concluded with a Disagreement	343	68,5	582	1.278	234.816
2005	Anlaşma ile Sonuçlanan Concluded with a Settlement	158	29,7	231	1.109	106.421
	Uyuşmazlıkla Sonuçlanan Concluded with a Disagreement	374	70,3	399	2.255	183.593
2006	Anlaşma ile Sonuçlanan Concluded with a Settlement	179	35,2	457	862	143.408
	Uyuşmazlıkla Sonuçlanan Concluded with a Disagreement	329	64,8	377	964	101.611
2007	Anlaşma ile Sonuçlanan Concluded with a Settlement	118	25,9	118	892	31.514
	Uyuşmazlıkla Sonuçlanan Concluded with a Disagreement	338	74,1	431	4.874	289.509
2008	Anlaşma ile Sonuçlanan Concluded with a Settlement	146	28,0	146	1.137	31.121
	Uyuşmazlıkla Sonuçlanan Concluded with a Disagreement	375	72,0	1.531	2.326	239.551
2009	Anlaşma ile Sonuçlanan Concluded with a Settlement	158	27,0	158	776	29.436
	Uyuşmazlıkla Sonuçlanan Concluded with a Disagreement	427	73,0	427	7.039	264.225
2010	Anlaşma ile Sonuçlanan Concluded with a Settlement	115	27,7	300	536	100.333
	Uyuşmazlıkla Sonuçlanan Concluded with a Disagreement	300	72,3	359	1.815	149.610

**Not** :Yıl sonu itibarıyla sonuçlanmış bulunan Resmi Arabuluculuk faaliyetlerini kapsamaktadır.  
*The studies of the Official Mediations completed by the end of the year are included.*

**Tablo 6.2: Resmi Arabuluculuk Ücretlerinin Alt ve Üst Sınırları**  
Minimum and Maximum Fees Payable to Official Mediators

Yürürlük Tarihleri Validity Dates	Aylık Katsayı Salary Multiplier	İşyeri Uyuşmazlıklarında Disputes of Workplace		İşletme Uyuşmazlıklarında Disputes of Enterprise		Birden Fazla Bölgede İşyeri Bulunan Uyuşmazlıklarda Disputes Having Establishment in Several Regions	
		Alt Sınır Gösterge=5000 Minimum Indicator=5000	Üst Sınır Gösterge=10000 Maximum Indicator=10000	Alt Sınır Gösterge=15000 Minimum Indicator=15000	Üst Sınır Gösterge=20000 Maximum Indicator=20000	Alt Sınır Gösterge=20000 Minimum Indicator=20000	Üst Sınır Gösterge=25000 Maximum Indicator=25000
01.01.2000 - 14.06.2000	13.810	69,05	138,10	207,15	276,20	276,20	345,25
15.06.2000 - 30.06.2000	14.310	71,55	143,10	214,65	286,20	286,20	357,75
01.07.2000 - 14.12.2000	15.760	78,80	157,60	236,40	315,20	315,20	394,00
15.12.2000 - 31.12.2000	16.580	82,90	165,80	248,70	331,60	331,60	414,50
01.01.2001 - 14.04.2001	18.240	91,20	182,40	273,60	364,80	364,80	456,00
15.04.2001 - 14.05.2001	18.700	93,50	187,00	280,50	374,00	374,00	467,50
15.05.2001 - 14.06.2001	20.600	103,00	206,00	309,00	412,00	412,00	515,00
15.06.2001 - 30.06.2001	21.650	108,25	216,50	324,75	433,00	433,00	541,25
01.07.2001 - 14.09.2001	22.750	113,75	227,50	341,25	455,00	455,00	568,75
15.09.2001 - 14.10.2001	23.550	117,75	235,50	353,25	471,00	471,00	588,75
15.10.2001 - 14.11.2001	24.920	124,60	249,20	373,80	498,40	498,40	623,00
15.11.2001 - 14.12.2001	26.420	132,10	264,20	396,30	528,40	528,40	660,50
15.12.2001 - 31.12.2002	27.530	137,65	275,30	412,95	550,60	550,60	688,25
01.01.2002 - 14.05.2002	30.300	151,50	303,00	454,50	606,00	606,00	757,50
15.05.2002 - 30.06.2002	31.060	155,30	310,60	465,90	621,20	621,20	776,50
01.07.2002 - 31.12.2002	32.650	163,25	326,50	489,75	653,00	653,00	816,25
01.01.2003 - 31.12.2003	34.300	171,50	343,00	514,50	686,00	686,00	857,50
01.01.2004 - 30.06.2004	36.420	182,10	364,20	546,30	728,40	728,40	910,50
01.07.2004 - 31.12.2004	38.610	193,05	386,10	579,15	772,20	772,20	965,25
01.01.2005 - 30.06.2005	0,040100	200,50	401,00	601,50	802,00	802,00	1.002,50
01.07.2005 - 31.12.2005	0,041600	208,00	416,00	624,00	832,00	832,00	1.040,00
01.01.2006 - 30.06.2006	0,042650	213,25	426,50	639,75	853,00	853,00	1.066,25
01.07.2006 - 31.12.2006	0,044745	223,73	447,45	671,18	894,90	894,90	1.118,63
01.01.2007 - 30.06.2007	0,046985	234,93	469,85	704,78	939,70	939,70	1.174,63
01.07.2007 - 31.12.2007	0,048350	241,75	483,50	725,25	967,00	967,00	1.208,75
01.01.2008 - 30.06.2008	0,049486	247,43	494,86	742,29	989,72	989,72	1.237,15
01.07.2008 - 31.12.2008	0,051448	257,24	514,48	771,72	1.028,96	1.028,96	1.286,20
01.01.2009 - 30.06.2009	0,053505	267,53	535,05	802,58	1.070,10	1.070,10	1.337,63
01.07.2009 - 31.12.2009	0,055920	279,60	559,20	838,80	1.118,40	1.118,40	1.398,00
01.01.2010 - 30.06.2010	0,057383	286,92	573,83	860,75	1.147,66	1.147,66	1.434,58
01.07.2010 - 31.12.2010	0,059445	297,23	594,45	891,68	1.188,90	1.188,90	1.486,13



# **GREV UYGULAMALARI**

*STRIKES*



**Tablo 7.1: Grev Kararları ve Uygulamalar**  
Decisions and Practices of Strikes

Grevler Strikes	Kamu / Public		Özel / Private		Toplam / Total	
	2009	2010	2009	2010	2009	2010
	<b>Alınan Grev Kararı Sayısı</b> Number of Decision of Strike	93	31	151	137	244
<b>Başlanılmadan Kaldırılan Grev Kararı Sayısı</b> Number of Decision of Strike Abrogated Without Practice	93	30	138	127	231	157
<b>Henüz Başlanılmayan Grev Kararı Sayısı</b> Number of Decision of Strike not Practised Yet	0	0	0	0	0	0
<b>Uygulanan Grev Sayısı</b> Number of Strikes	0	1	13	10	13	11
<b>Grev Uygulanan İşyeri Sayısı</b> Number of Workplaces	0	10	34	27	34	37
<b>Greve Katılan İşçi Sayısı</b> Number of Workers Involved	0	406	3.101	402	3.101	808
<b>Grevde Kaybolan İşgünü Sayısı</b> Workdays lost	0	2.030	209.913	35.732	209.913	37.762

**Tablo 7.2 - İşkollarına Göre Grev Uygulamaları**  
**Strikes by Economic Activity**

İşkolu No. Number of Economic Activity	İşkolu Adı Economic Activity	Grev Sayısı Number of Strikes		Grev Uygulanan İşyeri Sayısı Number of Workplaces		Toplam İşçi Sayısı Number of Total Workers		Greve Katılan İşçi Sayısı Number of Workers Involved		Katılım Oranı Participation Rate (%)		Kaybolan İşgünü Sayısı Workdays Lost	
		2009	2010	2009	2010	2009	2010	2009	2010	2009	2010	2009	2010
2	<b>Madencilik</b> Mining	0	1	0	2	0	41	0	0	0,00	0,00	0	0
3	<b>Petrol, Kimya ve Lastik</b> Petroleum, Chemicals and Rubber	1	0	2	0	331	0	88	0	26,59	0,00	2.552	0
4	<b>Gıda Sanayi</b> Food Industry	1	0	5	0	1.916	0	1.852	0	96,66	0,00	16.668	0
6	<b>Dokuma</b> Textile	1	2	1	2	603	538	3	197	0,50	36,62	162	11.798
8	<b>Ağaç</b> Wood	0	1	0	1	0	62	0	0	0,00	0,00	0	0
9	<b>Kağıt</b> Paper	2		2		440		260		59,09		16.164	0
10	<b>Basın ve Yayın</b> Printing and Publishing	2	2	2	2	145	145	106	106	73,10	73,10	32.224	5.406
13	<b>Metal</b> Metal	3	1	3	1	912	100	792	61	86,84	61,00	142.143	18.300
17	<b>Tic.Büro,Eğitim ve Güz. San.</b> Comm.Office,Education and F.Arts	0	1	0	3	0	49	0	38	0,00	77,55	0	228
25	<b>Konaklama ve Eğlence Yerleri</b> Accommodation and Entertainment	0	1	0	10	0	476	0	406	0,00	85,29	0	2.030
27	<b>Gazetecilik</b> Journalism	3	2	19	16	1.111	918	0	0	0,00	0,00	0	0
<b>Toplam - Total</b>		<b>13</b>	<b>11</b>	<b>34</b>	<b>37</b>	<b>5.458</b>	<b>2.329</b>	<b>3.101</b>	<b>808</b>	<b>56,82</b>	<b>34,69</b>	<b>209.913</b>	<b>37.762</b>

**NOT** : Diğer işkollarında grev uygulamasına gidilmemiştir. No strikes in other economic activities.

**Tablo 7.3: Sektörlere Göre İşyeri ve İşletme Düzeyinde Uygulanan Grevler**  
*Strikes by Type of Workplace and Establishments Belonging to Public and Private Sector*

Grevler Strikes	Kamu / Public						Özel / Private						Genel Toplam/ General Total					
	İşyeri Workplace		İşletme Enterprise		Toplam Total		İşyeri Workplace		İşletme Enterprise		Toplam Total		İşyeri Workplace		İşletme Enterprise		Toplam Total	
	2009	2010	2009	2010	2009	2010	2009	2010	2009	2010	2009	2010	2009	2010	2009	2010	2009	2010
Uygulanan Grev sayısı Number of Strikes	0	0	0	1	0	1	8	6	5	4	13	10	8	6	5	5	13	11
İşyeri sayısı Number of Workplaces	0	0	0	10	0	10	8	6	26	21	34	27	8	6	26	31	34	37
Toplam İşçi Sayısı Number of Total workers	0	0	0	476	0	476	2.100	845	3.358	1.008	5.458	1.853	2.100	845	3.358	1.484	5.458	2.329
Katılan İşçi Sayısı Number of Workers Involved	0	0	0	406	0	406	1.161	364	1.940	38	3.101	402	1.161	364	1.940	444	3.101	808
Katılım Oranı (%) Participation Rate (%)	0,00	0,00	0,00	85,29	0,00	85,29	55,29	43,08	57,77	3,77	56,82	21,69	55,29	43,08	57,77	29,92	56,82	34,69
Kayıbolan İşgünü Sayısı Workdays Lost	0	0	0	2.030	0	2.030	190.693	35.504	19.220	228	209.913	35.732	190.693	35.504	19.220	2.258	209.913	37.762

Tablo 7.4 - Yıllar İtibariyle Grev Uygulamaları

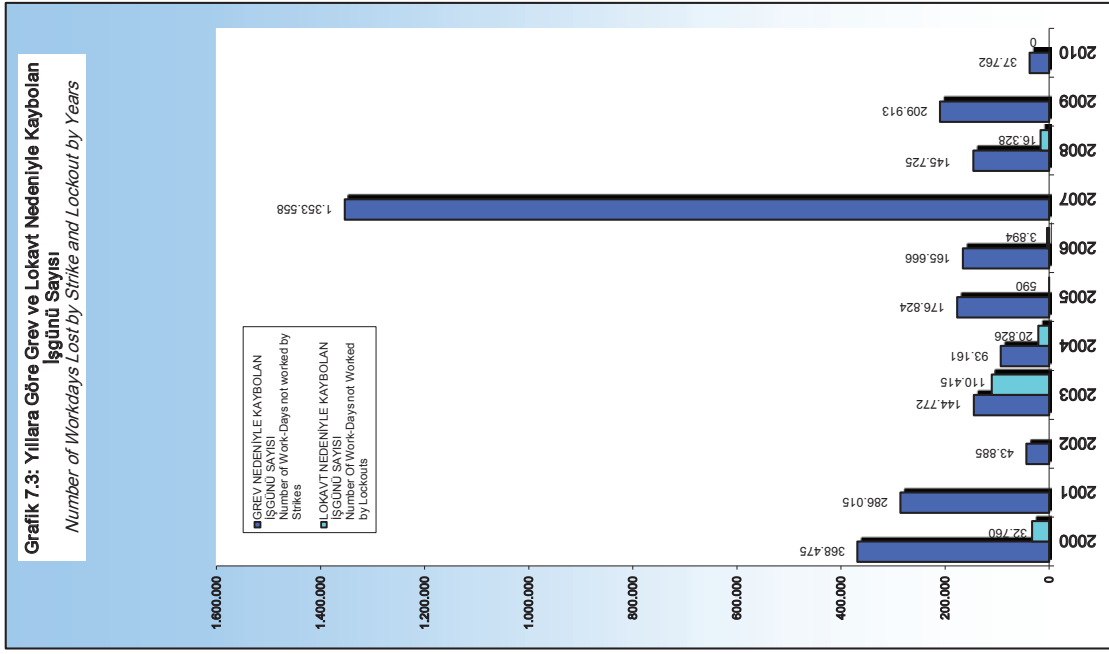
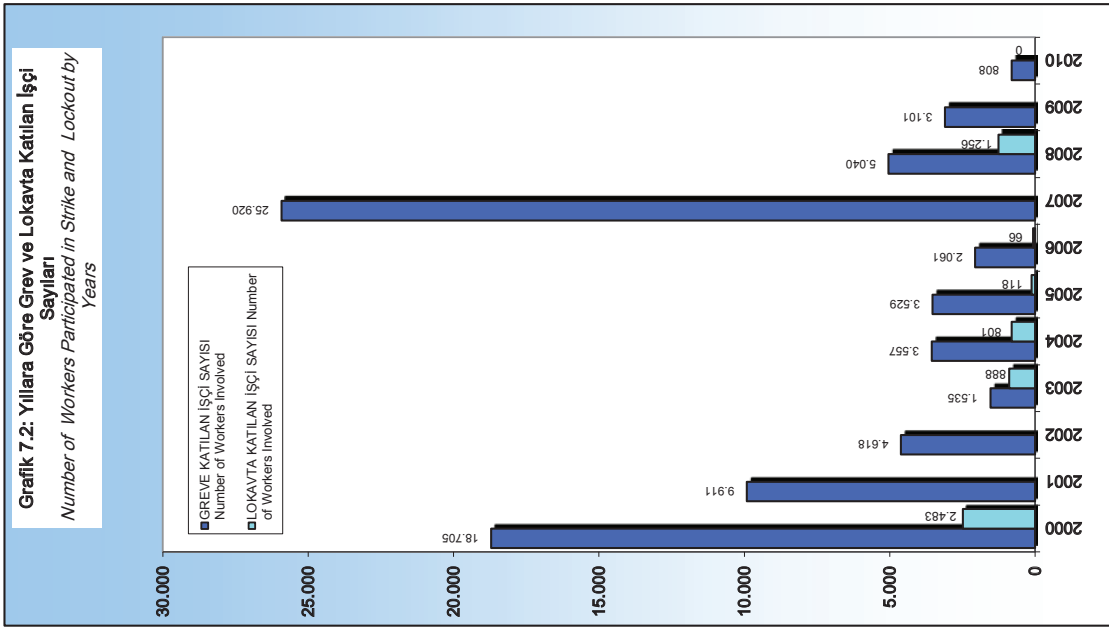
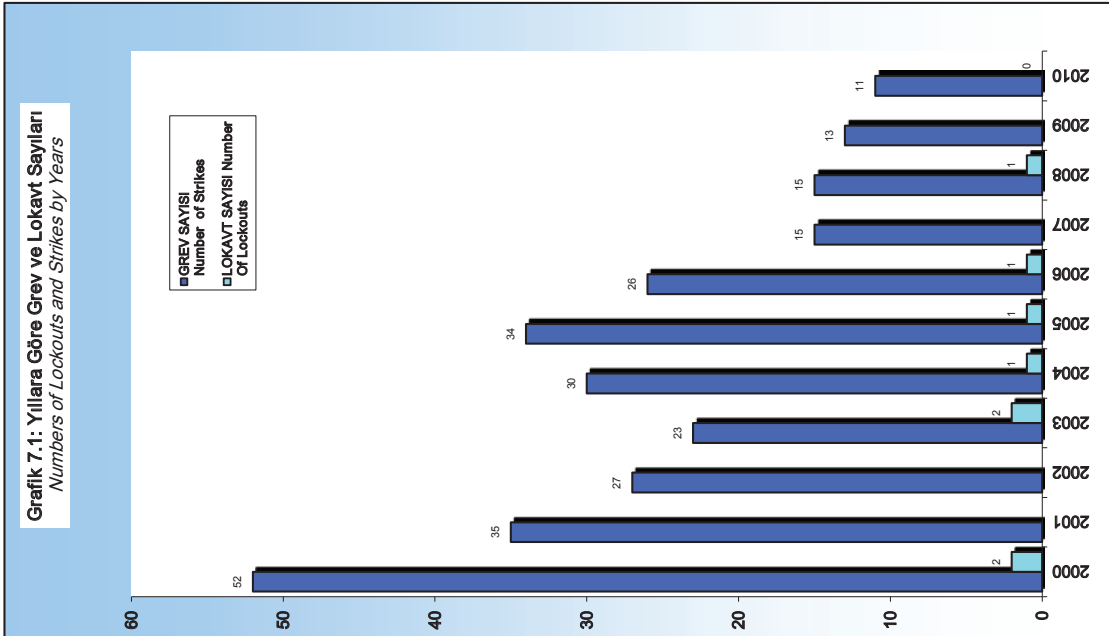
Strikes by Years

Yıllar Years	Sektör Sector	Grev Sayısı Number of Strikes	Greve Katılan İşyeri Sayısı Number of Workplaces Involved	Greve Katılan İşçi Sayısı Number of Workers Involved	Grevede Kaybolan İşgünü Sayısı Workdays Lost
2000	Kamu / Public	19	187	11.879	132.990
	Özel / Private	33	46	6.826	235.485
	<b>Toplam / Total</b>	<b>52</b>	<b>233</b>	<b>18.705</b>	<b>368.475</b>
2001	Kamu / Public	4	14	737	18.617
	Özel / Private	31	52	9.174	267.398
	<b>Toplam / Total</b>	<b>35</b>	<b>66</b>	<b>9.911</b>	<b>286.015</b>
2002	Kamu / Public	8	37	2.735	15.450
	Özel / Private	19	25	1.883	28.435
	<b>Toplam / Total</b>	<b>27</b>	<b>62</b>	<b>4.618</b>	<b>43.885</b>
2003	Kamu / Public	2	3	8	184
	Özel / Private	21	27	1.527	144.588
	<b>Toplam / Total</b>	<b>23</b>	<b>30</b>	<b>1.535</b>	<b>144.772</b>
2004	Kamu / Public	1	3	283	1.981
	Özel / Private	29	44	3.274	91.180
	<b>Toplam / Total</b>	<b>30</b>	<b>47</b>	<b>3.557</b>	<b>93.161</b>
2005	Kamu / Public	1	12	437	874
	Özel / Private	33	45	3.092	175.950
	<b>Toplam / Total</b>	<b>34</b>	<b>57</b>	<b>3.529</b>	<b>176.824</b>
2006	Kamu / Public	4	15	948	2.394
	Özel / Private	22	29	1.113	163.272
	<b>Toplam / Total</b>	<b>26</b>	<b>44</b>	<b>2.061</b>	<b>165.666</b>
2007	Kamu / Public	2	2	268	4.246
	Özel / Private	13	791	25.652	1.349.312
	<b>Toplam / Total</b>	<b>15</b>	<b>793</b>	<b>25.920</b>	<b>1.353.558</b>
2008	Kamu / Public	1	8	610	610
	Özel / Private	14	30	4.430	145.115
	<b>Toplam / Total</b>	<b>15</b>	<b>38</b>	<b>5.040</b>	<b>145.725</b>
2009	Kamu / Public	0	0	0	0
	Özel / Private	13	34	3.101	209.913
	<b>Toplam / Total</b>	<b>13</b>	<b>34</b>	<b>3.101</b>	<b>209.913</b>
2010	Kamu / Public	1	10	406	2.030
	Özel / Private	10	27	402	35.732
	<b>Toplam / Total</b>	<b>11</b>	<b>37</b>	<b>808</b>	<b>37.762</b>

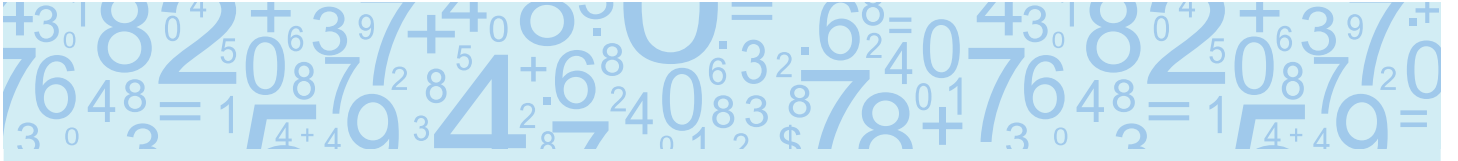
NOT : 2007 yılında Türk Telekomünikasyon A.Ş. Genel Müdürlüğünün 768 işyerinde grev uygulamasına gidilmiş ve toplam 1.152.000 işgünü kaybı olmuştur.

A strike was set up in the 768 workplaces of Türk Telekomünikasyon A. Ş. in 2007 and a total of 1.152.000 workdays were lost.









# **LOKAVT UYGULAMALARI**

*LOCKOUTS*



**Tablo 8.1: Lokavtlar Kararları ve Uygulamalar**  
*Decisions and Practices of Lockouts*

Lokavtlar <i>Lockouts</i>	Kamu <i>Public</i>		Özel <i>Private</i>		Genel Toplam <i>General Total</i>	
	2009	2010	2009	2010	2009	2010
<b>Alınan Lokavtlar Kararı sayısı</b> <i>Number of Decisions of Lockout</i>	1	0	47	59	48	59
<b>Başlanılmadan Kaldırılan Lokavtlar Kararı Sayısı</b> <i>Number of Decisions of Lockout Abrogated Without Practise</i>	1	0	47	59	48	59



**Tablo 8.2: Yıllara Göre Lokavt Uygulamaları**  
Lockouts by Years

Yıllar Years	Sektör Sector	Lokavt sayısı Number of Lockouts	İşyeri Sayısı Number of Workplaces	Lokavta Uğrayan İşçi Sayısı Workers Subjected to Lockout	Lokavt Nedeniyle Kaybolan İşgünü Sayısı Workdays Lost
2000	Kamu Public	0	0	0	0
	Özel Private	2	5	2.483	32.760
	<b>Toplam Total</b>	<b>2</b>	<b>5</b>	<b>2.483</b>	<b>32.760</b>
2001	Kamu Public	0	0	0	0
	Özel Private	0	0	0	0
	<b>Toplam Total</b>	<b>0</b>	<b>0</b>	<b>0</b>	<b>0</b>
2002	Kamu Public	0	0	0	0
	Özel Private	0	0	0	0
	<b>Toplam Total</b>	<b>0</b>	<b>0</b>	<b>0</b>	<b>0</b>
2003	Kamu Public	0	0	0	0
	Özel Private	2	6	888	110.415
	<b>Toplam Total</b>	<b>2</b>	<b>6</b>	<b>888</b>	<b>110.415</b>
2004	Kamu Public	0	0	0	0
	Özel Private	1	5	801	20.826
	<b>Toplam Total</b>	<b>1</b>	<b>5</b>	<b>801</b>	<b>20.826</b>
2005	Kamu Public	0	0	0	0
	Özel Private	1	2	118	590
	<b>Toplam Total</b>	<b>1</b>	<b>2</b>	<b>118</b>	<b>590</b>
2006	Kamu Public	0	0	0	0
	Özel Private	1	1	66	3.894
	<b>Toplam Total</b>	<b>1</b>	<b>1</b>	<b>66</b>	<b>3.894</b>
2007	Kamu Public	0	0	0	0
	Özel Private	0	0	0	0
	<b>Toplam Total</b>	<b>0</b>	<b>0</b>	<b>0</b>	<b>0</b>
2008	Kamu Public	0	0	0	0
	Özel Private	1	1	1.256	16.328
	<b>Toplam Total</b>	<b>1</b>	<b>1</b>	<b>1.256</b>	<b>16.328</b>
2009	Kamu Public	0	0	0	0
	Özel Private	0	0	0	0
	<b>Toplam Total</b>	<b>0</b>	<b>0</b>	<b>0</b>	<b>0</b>
2010	Kamu Public	0	0	0	0
	Özel Private	0	0	0	0
	<b>Toplam Total</b>	<b>0</b>	<b>0</b>	<b>0</b>	<b>0</b>



**YÜKSEK HAKEM  
KURULU ÇALIŞMALARI**

*STUDIES of the SUPREME  
ARBITRATION BOARD*





**Tablo 9.1: Yüksek Hakem Kurulunca Yapılan Toplu İş Sözleşmeleri**  
Collective Agreements Concluded by The Supreme Arbitration Board

Geliş Nedeni Reason of Conclusion	Sektör Sector	Toplu İş Sözleşme Sayısı Number of Collective Agreements		Kapsadığı İşyeri Sayısı Number of Workplaces Comprised		Kapsadığı İşçi Sayısı Number of Workers Comprised	
		2009	2010	2009	2010	2009	2010
Grev ve Lokavt Yasığı Prohibition of Strike and Lockout (2822/32)	Kamu Public	85	83	539	235	25.032	6.883
	Özel Private	14	12	84	17	4.214	3.097
	<b>Toplam Total</b>	<b>99</b>	<b>95</b>	<b>623</b>	<b>252</b>	<b>29.246</b>	<b>9.980</b>
Grev Oylamasında Grevin Reddi Rejection of Strike in Strike Ballot (2822/36)	Kamu Public	5	5	8	10	201	237
	Özel Private	20	11	24	313	3.956	12.754
	<b>Toplam Total</b>	<b>25</b>	<b>16</b>	<b>32</b>	<b>323</b>	<b>4.157</b>	<b>12.991</b>
Özel Hakem Olarak Private Arbitrator (2822/58)	Kamu Public	65	71	97	144	1.612	3.514
	Özel Private	4	1	4	1	973	6
	<b>Toplam Total</b>	<b>69</b>	<b>72</b>	<b>101</b>	<b>145</b>	<b>2.585</b>	<b>3.520</b>
Grev ve Lokavt Ertelemesi Suspension of Strike and Lockout (2822/34)	Kamu Public	0	0	0	0	0	0
	Özel Private	0	0	0	0	0	0
	<b>Toplam Total</b>	<b>0</b>	<b>0</b>	<b>0</b>	<b>0</b>	<b>0</b>	<b>0</b>
<b>Toplam / Total</b>	Kamu Public	155	159	644	389	26.845	10.634
	Özel Private	38	24	112	331	9.143	15.857
	<b>Toplam Total</b>	<b>193</b>	<b>183</b>	<b>756</b>	<b>720</b>	<b>35.988</b>	<b>26.491</b>

**Tablo 9.2: Yüksek Hakem Kurulunca Yapılan Toplu İş Sözleşmeleri**  
*Collective Agreements Concluded by The Supreme Arbitration Board*

24.12.1984 - 31.12.2010

Geliş Nedeni Reason of Conclusion	Sektör / Sector	Toplu İş Sözleşme Sayısı Number of Collective Agreements	Kapsadığı İşyeri Sayısı Number of Workplaces Comprised	Kapsadığı İşçi Sayısı Number of Workers Comprised
<b>Grev ve Lokavt Yasası</b> <i>Prohibition of Strike and Lockout</i> (2822/32)	Kamu Public	966	5.005	256.857
	Özel Private	263	3.185	80.015
	<b>Toplam Total</b>	<b>1.229</b>	<b>8.190</b>	<b>336.872</b>
<b>Grev Oylamasında Grevin Reddi</b> <i>Rejection of Strike in Strike Ballot</i> (2822/36)	Kamu Public	285	817	37.992
	Özel Private	752	1.204	65.714
	<b>Toplam Total</b>	<b>1.037</b>	<b>2.021</b>	<b>103.706</b>
<b>Özel Hakem Olarak</b> <i>Private Arbitrator</i> (2822/58)	Kamu Public	898	2.485	82.596
	Özel Private	98	113	7.200
	<b>Toplam Total</b>	<b>996</b>	<b>2.598</b>	<b>89.796</b>
<b>Grev ve Lokavt Ertelemesi</b> <i>Suspension of Strike and Lockout</i> (2822/34)	Kamu Public	8	70	12.981
	Özel Private	6	100	4.945
	<b>Toplam Total</b>	<b>14</b>	<b>170</b>	<b>17.926</b>
<b>Toplam / Total</b>	Kamu Public	2.157	8.377	390.426
	Özel Private	1.119	4.602	157.874
	<b>Toplam Total</b>	<b>3.276</b>	<b>12.979</b>	<b>548.300</b>

**Tablo 9.3: Yüksek Hakem Kurulu Çalışmaları**  
The Studies of The Supreme Arbitration Board

Yıllar Years	Yenilenmek Üzere Gelen Toplu İş Sözleşme Sayısı Number of Agreement Coming for Renewal			Yıl İçinde İşlem Gören Toplu İş Sözleşme Sayısı Number of Agreements Processed in the Year			
	Toplam Total	Yeni Gelen New Applications	Geçen Yılandan Devreden Transferred From Last Year	Toplam Total	Yıl İçinde Yenilenen Toplu İş Sözleşme Sayısı Number of Agreements Renewed in the Year	İstem Reddi Rejection of Application	Gelecek Yıla Devir Transferred to Next Year
2000	170	154	16	170	157	3	10
2001	185	175	10	185	166	3	16
2002	143	127	16	143	134	1	8
2003	111	103	8	111	107	0	4
2004	144	140	4	144	133	0	11
2005	133	122	11	133	126	0	7
2006	152	145	7	152	136	11	5
2007	128	123	5	128	114	8	6
2008 (1)	219	213	6	199	184	0	15
2009 (2)	251	236	15	224	193	1	29
2010	203	174	29	191	183	0	8

1- 2009 yılında 27 işyeri , 2010 yılında ise 12 işyeri Yüksek Hakem Kuruluna başvuruyu müteakip kendi aralarında anlaşarak toplu iş sözleşmesi imzalamışlardır.  
Twenty of applicants in 2009, twenty seven in 2010 have signed agreements among themselves after application to the Board.

2- Fortisbank, Denizbank, Finansbank ve tüm bağlı işyerleri için 13.02.2009 tarihinde Yüksek Hakem Kurulu'nca teşmil mütalaası verilmiştir.  
An agreement to be extended for the workers of Fortisbank, Denizbank, Finansbank by the Supreme Arbitration Board on 13.02.2009.

**Tablo 9.4: Yıllara Göre Yüksek Hakem Kurulunca Yapılan Toplu İş Sözleşmeleri**  
*Collective Agreements Concluded by the Supreme Arbitration Board by Years*

Yıllar Years	Sektör Sector	Toplu İş Sözleşme Sayısı Number of Agreements	Kapsadığı İşyeri Sayısı Number of Workplaces Comprised	Kapsadığı İşçi Sayısı Number of Workers Comprised
2000	Kamu Public	120	426	24.431
	Özel Private	37	300	7.481
	<b>Toplam Total</b>	<b>157</b>	<b>726</b>	<b>31.912</b>
2001	Kamu Public	124	583	35.083
	Özel Private	42	150	8.007
	<b>Toplam Total</b>	<b>166</b>	<b>733</b>	<b>43.090</b>
2002	Kamu Public	95	266	17.700
	Özel Private	39	273	5.675
	<b>Toplam Total</b>	<b>134</b>	<b>539</b>	<b>23.375</b>
2003	Kamu Public	80	441	10.040
	Özel Private	27	210	7.409
	<b>Toplam Total</b>	<b>107</b>	<b>651</b>	<b>17.449</b>
2004	Kamu Public	109	211	10.196
	Özel Private	24	186	5.312
	<b>Toplam Total</b>	<b>133</b>	<b>397</b>	<b>15.508</b>
2005	Kamu Public	91	249	11.572
	Özel Private	35	66	5.947
	<b>Toplam Total</b>	<b>126</b>	<b>315</b>	<b>17.519</b>
2006	Kamu Public	119	366	15.362
	Özel Private	17	22	3.111
	<b>Toplam Total</b>	<b>136</b>	<b>388</b>	<b>18.473</b>
2007	Kamu Public	85	641	27.786
	Özel Private	29	35	2.706
	<b>Toplam Total</b>	<b>114</b>	<b>676</b>	<b>30.492</b>
2008 (1)	Kamu Public	166	319	10.151
	Özel Private	18	41	3.478
	<b>Toplam Total</b>	<b>184</b>	<b>360</b>	<b>13.629</b>
2009 (2)	Kamu Public	155	644	26.845
	Özel Private	38	112	9.143
	<b>Toplam Total</b>	<b>193</b>	<b>756</b>	<b>35.988</b>
2010	Kamu Public	159	389	10.634
	Özel Private	24	331	15.857
	<b>Toplam Total</b>	<b>183</b>	<b>720</b>	<b>26.491</b>

1- 2008 yılında 20 işyeri , 2009 yılında ise 27 işyeri Yüksek Hakem Kuruluna başvuruyu müteakip kendi aralarında anlaşarak toplu iş sözleşmesi imzalamışlardır. *Twenty of applicants in 2008, twenty seven in 2009 have signed agreements among themselves after application to the Board.*

2- Fortisbank, Denizbank, Finansbank ve tüm bağlı işyerleri için 13.02.2009 tarihinde Yüksek Hakem Kurulu'na teşmil mütalaası verilmiştir. *An agreement to be extended for the workers of Fortisbank, Denizbank, Finansbank by the Supreme Arbitration Board on 13.02.2009.*



# **SENDİKA ve KONFEDERASYONLAR**

*TRADE UNIONS and  
CONFEDERATIONS*



**Tablo 10.1: Yıllara ve Yayım Dönemlerine Göre Sendika ve Üye Sayılarının Konfederasyonlara Göre Dağılımı**  
*Distribution of Number of Members of Trade Unions to Confederations by Years and Periods of Publishing*

Yıllar - Years	Yayım Dönemi Publication Period	Konfederasyon - Confederations												Toplam - Total							
		T Ü R K - İ Ş				D İ S K				H A K - İ Ş						BAĞIMSIZ					
		Sendika Sayısı Number of Trade Unions	Üye İşçi Sayısı Number of Members	Sendika Sayısı Number of Trade Unions	Üye İşçi Sayısı Number of Members	Sendika Sayısı Number of Trade Unions	Üye İşçi Sayısı Number of Members	Sendika Sayısı Number of Trade Unions	Üye İşçi Sayısı Number of Members	Sendika Sayısı Number of Trade Unions	Üye İşçi Sayısı Number of Members	Sendika Sayısı Number of Trade Unions	Üye İşçi Sayısı Number of Members	Sendika Sayısı Number of Trade Unions	Üye İşçi Sayısı Number of Members	Sendika Sayısı Number of Trade Unions	Üye İşçi Sayısı Number of Members				
2005	Ocak January	33	2.041.161	19	393.312	7	362.471	37	104.999	96	2.901.943	33	2.041.161	19	393.312	7	362.471	37	104.999	96	2.901.943
	Temmuz July	33	2.067.884	19	399.676	7	369.136	37	109.233	96	2.945.929	33	2.067.884	19	399.676	7	369.136	37	109.233	96	2.945.929
2006	Ocak January	33	2.092.694	19	404.047	7	378.095	37	112.595	96	2.987.431	33	2.092.694	19	404.047	7	378.095	37	112.595	96	2.987.431
	Temmuz July	33	2.091.367	19	408.983	7	386.144	35	114.533	94	3.001.027	33	2.091.367	19	408.983	7	386.144	35	114.533	94	3.001.027
2007	Ocak January	34	2.141.319	19	412.143	6	372.780	35	117.490	94	3.043.732	34	2.141.319	19	412.143	6	372.780	35	117.490	94	3.043.732
	Temmuz July	33	2.153.272	19	418.569	7	394.757	33	124.444	92	3.091.042	33	2.153.272	19	418.569	7	394.757	33	124.444	92	3.091.042
2008	Ocak January	33	2.184.685	19	419.634	7	402.054	35	131.747	94	3.138.120	33	2.184.685	19	419.634	7	402.054	35	131.747	94	3.138.120
	Temmuz July	33	2.216.825	17	419.021	7	410.074	36	133.590	93	3.179.510	33	2.216.825	17	419.021	7	410.074	36	133.590	93	3.179.510
2009	Ocak January	33	2.230.015	17	422.785	7	418.424	36	134.438	93	3.205.662	33	2.230.015	17	422.785	7	418.424	36	134.438	93	3.205.662
	Temmuz July	33	2.239.341	17	426.232	7	431.550	37	135.556	94	3.232.679	33	2.239.341	17	426.232	7	431.550	37	135.556	94	3.232.679

NOT : 05.02.2010 tarih ve 27484 sayılı Resmî Gazetede yayımlanan Amme Alacaklarının Tahsil Usulü Hakkında Kanun ile Bazı Kanunlarda Değişiklik Yapılmasına Dair Kanunun 4. maddesinde "Bakanlık; yetkili sendikaların belirlenmesinde ve istatistiklerin düzenlenmesinde, 01/08/2010 tarihinden itibaren kendisine gönderilen üyelik ve istifa bildirimleri ile Sosyal Güvenlik Kurumuna yapılan işçi bildirimlerini esas alır. Bu tarihe kadar Bakanlıkça yayımlanmış bulunan en son işçi ve üye istatistikleri geçerlidir." hükmü yer almaktadır.

**Tablo 10.2: Sendikalar ve Konfederasyonlar***Trade Unions and Confederations*

Yıllar Years	Sendika Sayısı Number of Trade Unions		Konfederasyon Sayısı Number of Confederations	
	İşçi Workers	İşveren Employers	İşçi Workers	İşveren Employers
2000	94	52	4	1
2001	94	49	4	1
2002	93	49	4	1
2003	91	50	3	1
2004	93	51	3	1
2005	96	51	3	1
2006	96	52	3	1
2007	94	52	3	1
2008	93	47	3	1
2009	93	48	3	1

NOT : 2821 sayılı Sendikalar Kanunu gereğince; İşkollarındaki işçi sayısı ve sendikaların üye sayılarına ilişkin Resmi Gazetede yayımlanan Ocak ayı istatistiklerine göre hazırlanmıştır.





**Tablo 10.3: İşçi Sendikalarının İşkollarına Göre Dağılımı**  
Workers' Trade Unions by Economic Activity

İşkolu No Number of Ec.Act.	İşkolu Economic Activity	2001	2002	2003	2004	2005	2006	2007	2008	2009
1	Tarım ve Ormancılık, Avcılık ve Balıkçılık Agriculture and Forestry, Hunting and Fishing	5	5	4	5	5	5	5	6	6
2	Madencilik Mining	3	3	3	3	3	3	3	3	3
3	Petrol, Kimya ve Lastik Petroleum, Chemicals and Rubber	3	3	3	3	4	4	4	4	4
4	Gıda Sanayi Food Industry	5	5	5	5	5	5	5	3	3
5	Şeker Sugar	1	1	1	1	1	1	1	1	1
6	Dokuma Textile	8	8	8	9	9	9	9	9	11
7	Deri Leather	1	1	1	1	1	1	1	1	1
8	Ağaç Wood	4	4	4	4	4	4	4	4	3
9	Kağıt Paper	2	2	2	2	3	3	3	3	3
10	Basın ve Yayın Printing and Publishing	2	2	2	2	2	2	2	2	2
11	Banka ve Sigorta Banking and Insurance	5	5	5	5	5	5	5	5	5
12	Çimento, Toprak ve Cam Cement, Clay and Glass	3	3	3	3	3	3	3	4	4
13	Metal Metal	7	7	7	7	7	7	7	7	7
14	GemiShip Building	2	2	2	2	2	2	2	2	2
15	İnşaat Construction	5	5	5	5	5	5	4	3	3
16	Enerji Energy	4	4	3	3	3	3	3	4	4
17	Ticaret, Büro, Eğitim ve Güzel Sanatlar Commerce, Office, Education and Arts	5	5	5	5	5	5	5	5	5
18	Kara Taşımacılığı Highway Transport	2	2	2	2	3	3	3	3	3
19	Demiryolu Taşımacılığı Railway Transport	1	1	1	1	1	1	1	1	1
20	Deniz Taşımacılığı Sea Transport	1	1	1	1	1	1	1	1	1
21	Hava Taşımacılığı Air Transport	3	3	3	3	3	3	2	1	1
22	Ardıye ve Antrepoculuk Storage and Warehousing	2	2	2	2	2	2	2	2	2
23	Haberleşme Communication	2	2	2	1	1	1	1	1	1
24	Sağlık Health	3	3	3	3	3	3	3	3	3
25	Konaklama ve Eğlence Yerleri Accommodation and Entertainment	4	4	4	4	4	4	4	5	5
26	Milli Savunma National Defence	1	1	1	1	1	1	1	1	1
27	Gazetecilik Journalism	2	2	2	2	2	2	2	2	1
28	Genel İşler General Services	8	7	7	8	8	8	8	7	7
<b>Toplam / Total</b>		<b>94</b>	<b>93</b>	<b>91</b>	<b>93</b>	<b>96</b>	<b>96</b>	<b>94</b>	<b>93</b>	<b>93</b>

NOT : 2821 sayılı Sendikalar Kanunu gereğince; İşkollarındaki işçi sayısı ve sendikaların üye sayılarına ilişkin Resmi Gazetede yayımlanan Ocak ayı istatistiklerine göre hazırlanmıştır.

**Tablo 10.4: İşveren Sendikalarının İşkollarına Göre Dağılımı**  
Employers' Associations by Economic Activity

İşkolu No. Number of Ec.Act.	İşkolu Economic Activity	2000	2001	2002	2003	2004	2005	2006	2007	2008	2009
1	Tarım ve Ormancılık, Avcılık ve Balıkçılık Agriculture and Forestry, Hunting and Fishing	0	0	0	0	0	0	0	0	0	0
2	Madencilik Mining	0	0	0	0	0	0	0	0	0	0
3	Petrol, Kimya ve Lastik Petroleum, Chemicals and Rubber	4	4	4	4	4	4	4	4	4	4
4	Gıda Sanayi Food Industry	12	11	11	11	11	11	11	11	8	8
5	Şeker Sugar	1	1	1	1	1	1	1	1	1	1
6	Dokuma Textile	3	3	3	3	3	3	3	3	3	3
7	Deri Leather	1	1	1	1	1	1	1	1	1	1
8	Ağaç Wood	1	1	1	1	1	1	1	1	1	1
9	Kağıt Paper	1	1	1	1	1	1	1	1	1	1
10	Basın ve Yayın Printing and Publishing	0	0	0	0	0	0	0	0	0	0
11	Banka ve Sigorta Banking and Insurance	0	0	0	0	0	0	0	0	0	0
12	Çimento, Toprak ve Cam Cement, Clay and Glass	4	4	4	4	4	4	4	4	4	4
13	Metal Metal	4	3	3	3	4	3	3	3	3	3
14	GemiShip Building	0	0	0	0	0	0	0	0	0	0
15	İnşaat Construction	5	5	5	5	5	4	4	4	4	5
16	Enerji Energy	0	0	0	0	0	0	0	0	0	0
17	Ticaret, Büro, Eğitim ve Güzel Sanatlar Commerce, Office, Education and Arts	1	1	1	1	1	2	2	2	1	2
18	Kara Taşımacılığı Highway Transport	4	3	3	3	3	3	4	4	3	3
19	Demiryolu Taşımacılığı Railway Transport	0	0	0	0	0	0	0	0	0	0
20	Deniz Taşımacılığı Sea Transport	1	1	1	1	1	1	1	1	1	1
21	Hava Taşımacılığı Air Transport	0	0	0	0	0	0	0	0	0	0
22	Ardıye ve Antrepoculuk Storage and Warehousing	0	0	0	0	0	0	0	0	0	0
23	Haberleşme Communication	0	0	0	0	0	0	0	0	0	0
24	Sağlık Health	1	1	1	2	2	2	3	3	2	2
25	Konaklama ve Eğlence Yerleri Accommodation and Entertainment	2	2	2	2	2	2	2	2	2	2
26	Milli Savunma National Defence	0	0	0	0	0	0	0	0	0	0
27	Gazetecilik Journalism	2	2	2	2	2	2	1	1	1	1
28	Genel İşler General Services	3	3	3	3	3	4	4	4	5	4
<b>Toplam Total</b>		<b>50</b>	<b>47</b>	<b>47</b>	<b>48</b>	<b>49</b>	<b>49</b>	<b>50</b>	<b>50</b>	<b>45</b>	<b>46</b>

(\*) 2821 sayılı Kanunun 3'üncü maddesine göre; birden fazla işkolunda faaliyet gösterebilen 2 Kamu işveren sendikası (Kamu-İş ve TÜHİS) sadece toplama ilave edilmiştir.

(\*) Two public employers' associations (Kamu-İş and TÜHİS) which may operate in more than one economic activity under article 3 of Act No. 2821, respecting trades unions are shown only in total.

**Tablo 10.5: Konfederasyon Üyesi İşçi Sendikaları ile Bağımsız İşçi Sendikalarının Sayıları**  
*Numbers of Workers' Trade Unions which are Members of Confederations or Those Independent*

Yıllar Years	TÜRK - İŞ	DİSK	HAK - İŞ	MİSK	BAĞIMSIZ INDEPENDENT	Toplam Total
2000	33	22	7	2	30	94
2001	33	22	6	2	31	94
2002	33	22	6	2	30	93
2003	33	20	6	2	30	91
2004	33	19	6	-	35	93
2005	33	19	7	-	37	96
2006	33	19	7	-	37	96
2007	34	19	6	-	35	94
2008	33	19	7	-	35	94
2009	33	17	7	-	36	93

Not:Resmi Gazete'de yayımlanan (Ocak) istatistiklerde üye bildiren sendika sayılarıdır. These are the numbers of trade unions which have made declaration of members published by (January) Official Gazette.

(\*) Temmuz 2009 itibarıyla.

AÇIKLAMA 1: 2822 sayılı Toplu İş Sözleşmesi, Grev ve Lokavt Kanununun 12 nci maddesinin üçüncü fıkrasında bulunan "Bir işkolunda çalışan işçilerin yüzde onunun tespitinde Çalışma ve Sosyal Güvenlik Bakanlığınca her yıl Ocak ve Temmuz aylarında yayımlanacak istatistikler esas alınır." hükmü gereğince işkolu istatistikleri Bakanlığımızca yayımlanmaktadır.

Ancak 2822 sayılı Kanunun 12 nci maddesinin üçüncü fıkrasının son cümlesi,5.2.2010 tarihli ve 27484 sayılı Resmi Gazete'de yayımlanan 5951 sayılı Kanunun 4 üncü maddesiyle "...Bakanlık; yetkili sendikanın belirlenmesinde ve istatistiklerin düzenlenmesinde, 1.8.2010 tarihinden itibaren kendisine gönderilen üyelik ve istifa bildirimleri ile Sosyal Güvenlik Kurumuna yapılan işçi bildirimlerini esas alır. Bu tarihe kadar Bakanlıkça yayımlanmış bulunan en son işçi ve üye istatistikleri geçerlidir."şeklinde değiştirildiğinden 2010 yılı Ocak ve Temmuz ayı işkolu istatistikleri yayımlanmamıştır.

EXPLANATION: Statistics of sectors are published by Ministry of Labour and Social Security according to provision; "for determining the 10 % of workers, statistics published by Ministry of Labour and Social Security in January and July of every year shall be taken as basis" taking place in the third paragraph of 12 th article of Number 2822 Collective Agreement, Strike and Lock- out Law.

However,because the last sentence of 12 th article of Number 2822 Collective Agreement, Strike and Lock-out Law was changed by fourth article of number 5951 Law published in the Official Gazette No: 27484 and dated 5.2.2010 to "Ministry; takes the declarations of membership and resignation sent to itself and declarations made to Social Security Institution as basis after the date 1.8.2010.Until the date 1.08.2010,the last statistics of workers and membership published by Ministry are valid." sector statistics of January and July of the year 2010 are not published.

AÇIKLAMA 2: 2822 sayılı Toplu İş Sözleşmesi, Grev ve Lokavt Kanununun 12 nci maddesinin üçüncü fıkrasında bulunan "Bir işkolunda çalışan işçilerin yüzde onunun tespitinde Çalışma ve Sosyal Güvenlik Bakanlığınca her yıl Ocak ve Temmuz aylarında yayımlanacak istatistikler esas alınır." hükmü gereğince işkolu istatistikleri Bakanlığımızca yayımlanmaktadır.

Ancak, 25.02.2011 tarih ve 27857 sayılı Resmi Gazete'de yayımlanan 6111 Kanun'un geçici 18. madde gereğince, 5/5/1983 tarihli ve 2822 sayılı Toplu İş Sözleşmesi, Grev ve Lokavt Kanununun 12 nci maddesi gereğince 30/6/2011 tarihine kadar yeni istatistik yayımlanmaz. Bu tarihten sonraki ilk istatistik yayımlama dönemine kadar Bakanlıkça yayımlanmış bulunan en son işçi ve üye istatistikleri geçerli sayılır.

**Tablo 10.6: İşkolların ve Cinsiyete Göre İşçi Sendikalarının Zorunlu Organlarında Görev Alanlar 2010**  
*Distribution of The Officials in Charge at The Mandatory Bodies of The Workers' Trade Unions by Sectors and Sex as of 2010*

İşkolu No. Ec.Act Number of	İşkolu Economic Activity	Başkan Chairman			Yönetim Kurulu Managing Committee			Denetim Kurulu Supervisory Committee			Disiplin Kurulu Disciplinary Committee		
		Erkek Male	Kadın Female	Toplam Total	Erkek Male	Kadın Female	Toplam Total	Erkek Male	Kadın Female	Toplam Total	Erkek Male	Kadın Female	Toplam Total
1	Tarım ve Ormancılık * Agriculture and Forestry	6	0	6	29	0	29	17	1	18	13	5	18
2	Madencilik * Mining	3	0	3	17	0	17	9	0	9	13	0	13
3	Petrol, Kimya ve Lastik * Petroleum, Chemicals and Rubber	4	0	4	16	1	17	10	2	12	10	2	12
4	Gıda Sanayi * Food Industry	3	0	3	14	0	14	8	1	9	11	0	11
5	Şeker * Sugar	1	0	1	5	0	5	3	0	3	3	0	3
6	Dokuma * Textile	11	0	11	38	7	45	25	8	33	27	10	37
7	Deri * Leather	1	0	1	7	0	7	3	0	3	3	0	3
8	Ağaç * Wood	2	1	3	10	1	11	9	0	9	11	0	11
9	Kağıt * Paper	3	0	3	11	0	11	8	1	9	9	0	9
10	Basın ve Yayın * Printing and Publishing	2	0	2	9	1	10	6	0	6	6	0	6
11	Banka ve Sigorta * Banking and Insurance	5	0	5	28	7	35	13	2	15	14	11	25
12	Çimento, Toprak ve Cam * Cement, Clay and Glass	3	1	4	17	1	18	11	1	12	12	2	14
13	Metal * Metal	7	1	8	35	1	36	20	4	24	27	1	28
14	Gemi * Ship Building	2	0	2	7	1	8	6	0	6	6	0	6
15	İnşaat * Construction	3	0	3	16	0	16	8	1	9	10	1	11
16	Enerji * Energy	4	0	4	17	1	18	10	1	11	13	0	13
17	Ticaret, Büro, Eğitim ve Güzel Sanatlar * Commerce Office, Education and Arts	5	0	5	26	2	28	11	4	15	15	2	17
18	Kara Taşımacılığı * Highway Transport	3	1	4	24	4	28	13	2	15	14	1	15
19	Demiryolu Taşımacılığı * Railway Transport	1	0	1	5	0	5	3	0	3	5	0	5
20	Deniz Taşımacılığı * Sea Transport	1	0	1	5	0	5	2	1	3	5	0	5
21	Hava Taşımacılığı * Air Transport	1	0	1	7	2	9	3	0	3	2	1	3
22	Ardıye ve Antrepoculuk * Storage and Warehousing	2	0	2	9	0	9	6	0	6	5	0	5
23	Haberleşme * Communication	1	0	1	5	0	5	3	0	3	5	0	5
24	Sağlık * Health	2	1	3	11	3	14	8	1	9	9	2	11
25	Konaklama ve Eğlence Yerleri * Accommodation and Entertainment	5	0	5	24	1	25	15	0	15	21	0	21
26	Milli Savunma * National Defence	1	0	1	6	0	6	3	0	3	5	0	5
27	Gazetecilik * Journalism	1	0	1	8	0	8	3	0	3	3	1	4
28	Genel İşler * General Services	6	0	6	35	1	36	13	2	15	16	1	17
<b>TOPLAM TOTAL</b>		<b>89</b>	<b>5</b>	<b>94</b>	<b>441</b>	<b>34</b>	<b>475</b>	<b>249</b>	<b>32</b>	<b>281</b>	<b>293</b>	<b>40</b>	<b>333</b>

Not: Resmi Gazetede yayımlanan Temmuz 2009 istatistiklerde üye bildiren sendika sayıdır. These are the numbers of trade unions which have made declaration of members published by Official Gazette.

**Tablo 10.7: İşkolları ve Cinsiyete Göre İşveren Sendikalarının Zorunlu Organlarında Görev Alanlar 2010**  
*Distribution of The Officials in Charge at The Mandatory Bodies of The Employers' Associations by Sectors and Sex as of 2010*

İşkolu No. Ec.Act.	İŞKOLU ECONOMIC ACTIVITY	Başkan Chairman			Yönetim Kurulu Managing Committee			Denetim Kurulu Supervisory Committee			Disiplin Kurulu Disciplinary Committee		
		Erkek Male	Kadın Female	Toplam Total	Erkek Male	Kadın Female	Toplam Total	Erkek Male	Kadın Female	Toplam Total	Erkek Male	Kadın Female	Toplam Total
1	Tarım ve Ormancılık * Agriculture and Forestry	0	0	0	0	0	0	0	0	0	0	0	0
2	Madencilik * Mining	0	0	0	0	0	0	0	0	0	0	0	0
3	Petrol, Kimya ve Lastik * Petroleum, Chemicals and Rubber	4	0	4	31	1	32	11	1	12	14	0	14
4	Gıda Sanayi * Food Industry	8	0	8	55	0	55	24	0	24	28	0	28
5	Şeker * Sugar	1	0	1	6	0	6	3	0	3	3	0	3
6	Dokuma * Textile	3	0	3	23	0	23	10	0	10	8	2	10
7	Deri * Leather	1	0	1	7	0	7	3	0	3	3	0	3
8	Ağaç * Wood	0	1	1	4	1	5	3	0	3	3	0	3
9	Kağıt * Paper	1	0	1	7	0	7	2	1	3	3	0	3
10	Basın ve Yayın * Printing and Publishing	0	0	0	0	0	0	0	0	0	0	0	0
11	Banka ve Sigorta * Banking and Insurance	0	0	0	0	0	0	0	0	0	0	0	0
12	Çimento, Toprak ve Cam * Cement, Clay and Glass	4	0	4	21	0	21	12	0	12	11	1	12
13	Metal * Metal	3	0	3	15	0	15	9	0	9	9	0	9
14	Gemi * Ship Building	0	0	0	0	0	0	0	0	0	0	0	0
15	İnşaat * Construction	5	0	5	38	1	39	15	0	15	15	0	15
16	Enerji * Energy	0	0	0	0	0	0	0	0	0	0	0	0
17	Ticaret, Büro, Eğitim ve Güzel Sanatlar *Commerce Office, Education and Arts	1	1	2	7	3	10	5	1	6	6	0	6
18	Kara Taşımacılığı * Highway Transport	2	0	2	14	0	14	6	0	6	7	1	8
19	Demiryolu Taşımacılığı * Railway Transport	0	0	0	0	0	0	0	0	0	0	0	0
20	Deniz Taşımacılığı * Sea Transport	1	0	1	9	0	9	3	0	3	3	0	3
21	Hava Taşımacılığı * Air Transport	0	0	0	0	0	0	0	0	0	0	0	0
22	Ardıye ve Antrepoculuk * Storage and Warehousing	0	0	0	0	0	0	0	0	0	0	0	0
23	Haberleşme * Communication	0	0	0	0	0	0	0	0	0	0	0	0
24	Sağlık * Health	1	1	2	14	2	16	4	2	6	7	1	8
25	Konaklama ve Eğlence Yerleri * Accommodation and Entertainment	2	0	2	10	0	10	6	0	6	6	0	6
26	Milli Savunma * National Defence	0	0	0	0	0	0	0	0	0	0	0	0
27	Gazetecilik * Journalism	1	0	1	3	2	5	3	0	3	1	2	3
28	Genel İşler * General Services	4	0	4	25	1	26	11	1	12	11	0	11
	KAMU - İŞ (*)	1	0	1	5	0	5	3	0	3	3	0	3
	TÜHİS (*)	1	0	1	5	0	5	3	0	3	3	0	3
	<b>TOPLAM TOTAL</b>	<b>44</b>	<b>3</b>	<b>47</b>	<b>299</b>	<b>11</b>	<b>310</b>	<b>136</b>	<b>6</b>	<b>142</b>	<b>144</b>	<b>7</b>	<b>151</b>

(\*) Kamu işveren sendikaları. Public Sector Employers' Organisation.

**Tablo 10.8: Cinsiyete Göre İşçi ve İşveren Konfederasyonlarının Zorunlu Organlarında Görev Alanlar 2010**  
*Officials Appointed to The Statutory Organs of Workers' and Employers' Confederations by Sex 2010*

Konfederasyon Confederation	Başkan Chairman			Yönetim Kurulu Managing Committee			Denetim Kurulu Supervisory Committee			Disiplin Kurulu Disciplinary Committee		
	Erkek Male	Kadın Female	Toplam Total	Erkek Male	Kadın Female	Toplam Total	Erkek Male	Kadın Female	Toplam Total	Erkek Male	Kadın Female	Toplam Total
DİSK	1	0	1	9	0	9	3	0	3	5	0	5
HAK-İŞ	1	0	1	6	0	6	3	0	3	5	0	5
TÜRK-İŞ	1	0	1	5	0	5	3	0	3	5	0	5
TİSK	1	0	1	26	2	28	3	0	3	5	0	5
<b>Toplam - Total</b>	<b>4</b>	<b>0</b>	<b>4</b>	<b>46</b>	<b>2</b>	<b>48</b>	<b>12</b>	<b>0</b>	<b>12</b>	<b>20</b>	<b>0</b>	<b>20</b>



**KAMU GÖREVLİLERİNİN  
SENDİKALAŞMA İSTATİSTİKLERİ**

***UNIONIZATION STATISTICS  
of CIVIL SERVANTS***





**Tablo 11.1: Kamu Görevlileri Sendikaları ve Üye Sayıları - 2010**  
*Civil Servants' Union and Number of Members*

Hizmet Kolu No Nu.of Ec.Act.	Hizmet Kolunun Adı Economic Activity	Kamu Görevlileri Sendikasının Unvanı Trade Union's Name	Üye Sayısı Number of Members	Sendikalaşma Oranı (%) Unionization Rate (%)
1	<b>Büro, Bankacılık ve Sigortacılık Hizmetleri</b> <i>Office Banking And Insurance</i>	<b>Toplam Kamu Görevlisi</b> <i>Number of Total Civil Servants</i>	<b>175.161</b>	<b>44,09</b>
		<b>Sendikalı Üye</b> <i>Number of Members</i>	<b>77.223</b>	
Sendikalar ve Konfederasyonu Membership to Confederation	BES ( Büro Emekçileri Sendikası)	KESK	21.289	12,15
	TÜRK BÜRO-SEN ( Türkiye Büro, Bankacılık ve Sigortacılık Hizmet Kolu Kamu Çalışanları Sendikası)	TÜRKİYE KAMU SEN	35.290	20,15
	BÜRO MEMUR - SEN (Büro Memurları Sendikası)	MEMUR-SEN	17.777	10,15
	BÜRO HAK-SEN (Büro Çalışanları Hak Sendikası)	HAK-SEN	1.200	0,69
	BİRLEŞİK BÜRO - İŞ (Birleşik Büro Hizmet Kolu Kamu Emekçileri Sendikası)	BİRLEŞİK KAMU İŞ	786	0,45
	BAĞIMSIZ BÜRO-SEN (Bağımsız Büro Hizmet Kolu Sendikası)	BASK	495	0,28
	MES (Müstakil Emekçiler Sendikası)	BAĞIMSIZ	70	0,04
	DEMOKRATİK OFİS-SEN (Türkiye Demokratik Ofis Çalışanları Sendikası)	DESK	182	0,10
	ADALET BÜRO-SEN (Türkiye 1 Nolu Hizmetleri Kolu Çalışanları Sendikası)	BAĞIMSIZ	134	0,08
2	<b>Eğitim, Öğretim ve Bilim Hizmetleri</b> <i>Education Instruction and Science</i>	<b>Toplam Kamu Görevlisi</b> <i>Number of Total Civil Servants</i>	<b>854.021</b>	<b>51,76</b>
		<b>Sendikalı Üye</b> <i>Number of Members</i>	<b>442.062</b>	
Sendikalar ve Konfederasyonu Membership to Confederation	TÜRK EĞİTİM-SEN (Türkiye Eğitim ve Öğretim Bilim Kültür Hizmet Kolu Kamu Çalışanları Sendikası)	TÜRKİYE KAMU SEN	155.738	18,24
	EĞİTİM-SEN (Eğitim ve Bilim Emekçileri Sendikası)	KESK	109.833	12,86
	EĞİTİM-BİR-SEN (Eğitimciler Birliği Sendikası)	MEMUR-SEN	148.950	17,44
	ÇES (Çağdaş Eğitimciler Sendikası)	BAĞIMSIZ	22	0,00
	TEM-SEN (Tüm Eğitimciler ve Eğitim Müfettişleri Sendikası)	BAĞIMSIZ	1.833	0,21
	HÜR EĞİTİM -SEN (Hürriyetçi Öğretim Bilimleri Hizmetleri Sendikası)	HÜR KAMU-SEN	5	0,00
	ÖZGÜR EĞİTİM-SEN (Özgür Eğitim ve Bilim Çalışanları Sendikası)	BAĞIMSIZ	209	0,02
	ANADOLU EĞİTİM-SEN (Anadolu Eğitim Öğretim ve Bilim Hizmetleri Sendikası)	DESK	197	0,02
	ATA EĞİTİM - SEN (Ata Eğitim Bilim ve Kültür Çalışanları Sendikası)	BAĞIMSIZ	77	0,01
	EĞİTİM - İŞ (Eğitim ve Bilim İşgörenleri Sendikası)	BİRLEŞİK KAMU İŞ	20.101	2,35
	TEÇ - SEN (Tüm Eğitim Çalışanları Sendikası)	BAĞIMSIZ	3.590	0,42
	KUVAYI EĞİTİM SEN (Kuvayı Milliye Eğitim Sendikası)	BAĞIMSIZ	8	0,00
	EĞİTİM HAK-SEN (Eğitim, Öğretim ve Bilim Çalışanları Hak Sendikası)	HAK-SEN	480	0,06
	AND-SEN (Anadolu Eğitim Çalışanları Birliği Sendikası)	BAĞIMSIZ	287	0,03
	MEBSEN (Milli Eğitimciler Birliği Sendikası)	BAĞIMSIZ	30	0,00
	EÇSEN (Eğitim Çalışanları Sendikası)	BAĞIMSIZ	35	0,00
	TÜM EĞİTİM- BİR SEN (Tüm Eğitimciler Birliği Sendikası)	BAĞIMSIZ	71	0,01
	BAĞIMSIZ EĞİTİM ÇALIŞANLARI SENDİKASI (Bağımsız Eğitim, Öğretim ve Bilim Hizmet Kolu Kamu Görevlileri Sendikası)	BASK	205	0,02
	DES (Demokrat Eğitimciler Sendikası)	BAĞIMSIZ	391	0,05

Hizmet Kolu No Nu.of Ec.Act.	Hizmet Kolunun Adı Economic Activity	Kamu Görevlileri Sendikasının Unvanı Trade Union's Name	Üye Sayısı Number of Members	Sendikalaşma Oranı (%) Unionization Rate (%)
3	<b>Sağlık ve Sosyal Hizmetler</b> Health and Social Services	<b>Toplam Kamu Görevlisi</b> Number of Total Civil Servants	<b>346.518</b>	69,19
		<b>Sendikalı Üye</b> Number of Members	<b>239.745</b>	
Sendikalar ve Konfederasyonu Membership to Confederation	<b>TÜRK SAĞLIK-SEN</b> (Türkiye Sağlık ve Sosyal Hizmetler Kolu Kamu Çalışanları Sendikası)	<b>TÜRKİYE KAMU SEN</b>	93.907	27,10
	<b>SES</b> (Sağlık ve Sosyal Hizmet Emekçileri Sendikası)	<b>KESK</b>	38.768	11,19
	<b>SAĞLIK - SEN</b> (Sağlık ve Sosyal Hizmet Çalışanları Sendikası)	<b>MEMUR-SEN</b>	103.269	29,80
	<b>BİRLEŞİK SAĞLIK - İŞ</b> (Birleşik Sağlık ve Sosyal Hizmet İşkolu Çalışanları Sendikası)	<b>BİRLEŞİK KAMU-İŞ</b>	569	0,16
	<b>SAĞLIK - BİR</b> (Sağlık Çalışanları Birliği Sendikası)	<b>BAĞIMSIZ</b>	5	0,00
	<b>BAĞIMSIZ SAĞLIK - SEN</b> (Bağımsız Sağlık ve Sosyal Hizmetler Kamu Görevlileri Sendikası)	<b>BASK</b>	819	0,24
	<b>HÜR SAĞLIK-SEN</b> (Hürriyetçi Sağlık ve Sosyal Hizmetler Kamu Görevlileri Sendikası)	<b>HÜR KAMU-SEN</b>	3	0,00
	<b>SAĞLIK HAK-SEN</b> (Sağlık ve Sosyal Hizmet Çalışanları Hak Sendikası)	<b>HAK-SEN</b>	658	0,19
	<b>TÜM SAĞLIK - SEN</b> (Tüm Sağlık ve Sosyal Hizmet Çalışanları Sendikası)	<b>DESK</b>	972	0,28
	<b>SÖZ-SEN</b> (Sağlık ve Sosyal Hizmet Çalışanlarının Sözü Sendikası)	<b>BAĞIMSIZ</b>	215	0,06
	<b>ACİL-SEN</b> (Sağlık ve Sosyal Hizmetler Kamu Çalışanları Sendikası)	<b>BAĞIMSIZ</b>	219	0,06
	<b>SAĞLIK ÇALIŞANLARI SENDİKASI</b> (Sağlık ve Sosyal Hizmetler Kolu Çalışanları Sendikası)	<b>BAĞIMSIZ</b>	57	0,02
	<b>HİZMET SAĞLIK-SEN</b> (Sağlık ve Sosyal Hizmet Çalışanları Hizmet Sendikası)	<b>BAĞIMSIZ</b>	51	0,01
	<b>SAĞLIK BİR-SEN</b> (Sağlık ve Sosyal Hizmetler Çalışanları Birliği Sendikası)	<b>BAĞIMSIZ</b>	45	0,01
	<b>SAĞLIK SÖZ-SEN</b> (Sağlık ve Sosyal Hizmet Kolu Çalışanlarının Sözü Sendikası)	<b>BAĞIMSIZ</b>	188	0,05
4	<b>Yerel Yönetim Hizmetleri</b> Municipal Services	<b>Toplam Kamu Görevlisi</b> Number of Total Civil Servants	<b>91.555</b>	76,85
		<b>Sendikalı Üye</b> Number of Members	<b>70.361</b>	
Sendikalar ve Konfederasyonu Membership to Confederation	<b>TÜM BEL-SEN</b> (Tüm Belediye ve Yerel Yönetim Hizmetleri Emekçileri Sendikası)	<b>KESK</b>	25.555	27,91
	<b>TÜRK YEREL HİZMET - SEN</b> (Türkiye Yerel Yönetim Hizmetleri Kolu Kamu Görevlileri Sendikası)	<b>TÜRKİYE KAMU SEN</b>	12.535	13,69
	<b>BEM - BİR - SEN</b> (Belediye ve Özel İdare Çalışanları Birliği Sendikası)	<b>MEMUR-SEN</b>	31.962	34,91
	<b>BAĞIMSIZ YEREL-SEN</b> (Bağımsız Belediye ve Mahalli İdareler Kamu Çalışanları Sendikası)	<b>BASK</b>	5	0,01
	<b>YEREL-İŞ</b> (Yerel Yönetim Hizmeti Kolu Kamu İşverenleri Sendikası)	<b>BİRLEŞİK KAMU-İŞ</b>	130	0,14
	<b>YEREL HAK-SEN</b> (Yerel Yönetim Çalışanları Hak Sendikası)	<b>HAK-SEN</b>	174	0,19

Hizmet Kolu No Nu.of Ec.Act.	Hizmet Kolumunun Adı Economic Activity	Kamu Görevlileri Sendikasının Unvanı Trade Union's Name	Üye Sayısı Number of Members	Sendikalaşma Oranı (%) Unionization Rate (%)
5	Basın, Yayın ve İletişim Hizmetleri Printing Publishing and Communication	Toplam Kamu Görevlisi Number of Total Civil Servants	37.391	64,41
		Sendikalı Üye Number of Members	24.082	
Sendikalar ve Konfederasyonu Membership to Confederation	TÜRK HABER - SEN (Türkiye Haberleşme, Kağıt ve Basın-Yayın Hizmet Kolu Kamu Çalışanları Sendikası)	TÜRKİYE KAMU SEN	12.803	34,24
	HABER - SEN (Basın Yayın ve İletişim Emekçileri Sendikası)	KESK	4.374	11,70
	BİRLİK HABER - SEN (Birlik Haberleşme ve İletişim Çalışanları Sen.)	MEMUR-SEN	5.834	15,60
	BAĞIMSIZ HABER - SEN (Bağımsız Haberleşme ve Basın -Yayın Hizmet Kolu Kamu Görevlileri Sendikası)	BASK	1.028	2,75
	HABER HAK - SEN (Basın Yayın ve İletişim Çalışanları Sen.)	HAK-SEN	37	0,10
	DEMOKRAT HABER - SEN (Türkiye Demokrat Haberleşme Çalışanları Sendikası)	DESK	6	0,02
6	Kültür ve Sanat Hizmetleri Culture and Art	Toplam Kamu Görevlisi Number of Total Civil Servants	16.976	44,55
		Sendikalı Üye Number of Members	7.563	
Sendikalar ve Konfederasyonu Membership to Confederation	TÜRK KÜLTÜR SANAT-SEN (Türkiye Kültür ve Sanat Hizmetleri Kamu Görevlileri Sendikası)	TÜRKİYE KAMU SEN	2.511	14,79
	KÜLTÜR SANAT- SEN (Kültür ve Sanat Emekçileri Sendikası)	KESK	3.425	20,18
	KÜLTÜR MEMUR - SEN (Kültür Memurları Sendikası)	MEMUR-SEN	1.383	8,15
	BAĞIMSIZ KÜLTÜR SANAT-SEN (Bağımsız Kültür ve Sanat Çalışanları Sendikası)	BASK	99	0,58
	KÜLTÜR SANAT-İŞ (Kültür ve Sanat Hizmet Kolu Kamu İşgörenleri Sendikası)	BİRLEŞİK KAMU-İŞ	145	0,85
7	Bayındırlık, İnşaat ve Köy Hizmetleri Public Works, Construction and Rural Services	Toplam Kamu Görevlisi Number of Total Civil Servants	32.328	49,59
		Sendikalı Üye Number of Members	16.033	
Sendikalar ve Konfederasyonu Membership to Confederation	TÜRK İMAR - SEN (Türkiye İmar ve İnşaa Hiz. Kamu Görevlileri Sen.)	TÜRKİYE KAMU SEN	5.946	18,39
	YAPI-YOL - SEN (Yol, Yapı, Altyapı, Bayındırlık ve Tapu Kadastro Kamu Emekçileri Sendikası)	KESK	4.395	13,60
	BAYINDIR MEMUR - SEN (Bayındır, İnşaat, Yol, Yapı, Tapu ve Kadastro Çalışanları Birliği Sendikası)	MEMUR-SEN	5.264	16,28
	BAĞIMSIZ YAPI İMAR-SEN (Bağımsız Yapı ve İmar Çalışan. Sen.)	BASK	313	0,97
	İMAR HAK - SEN (İmar Çalışanları Hak Sendikası)	HAK-SEN	115	0,36
8	Ulaştırma Hizmetleri Transportation	Toplam Kamu Görevlisi Number of Total Civil Servants	25.743	54,28
		Sendikalı Üye Number of Members	13.973	
Sendikalar ve Konfederasyonu Membership to Confederation	TÜRK ULAŞIM -SEN (Türkiye Ulaştırma Hizmet Kolu Kamu Görevlileri Sendikası)	TÜRKİYE KAMU SEN	6.837	26,56
	BTS (Birlik Taşımacılık Çalışanları Sendikası)	KESK	3.007	11,68
	ULAŞTIRMA MEMUR SEN (Ulaştırma Çalışanları Memur Sendikası)	MEMUR-SEN	3.572	13,88
	BAĞIMSIZ ULAŞIM - SEN (Bağımsız Ulaştırma Hizmetleri Kamu Çalışanları Sendikası)	BASK	135	0,52
	ULAŞTIRMA FAAL - SEN (Ulaştırma Faal Memur Sen)	DESK	51	0,20
	ULAŞIM HAK -SEN (Ulaştırma Çalışanları Hak Sendikası)	BAĞIMSIZ	142	0,55
	ULAŞIM BİR-SEN (Ulaştırma Çalışanları Birlik Sendikası)	BAĞIMSIZ	137	0,53
	UDEM HAK -SEN (Ulaştırma ve Demiryolu Çalışanları Hak Sen.)	HAK-SEN	92	0,36

Hizmet Kolu No Nu. of Ec. Act.	Hizmet Kolunun Adı Economic Activity	Kamu Görevlileri Sendikasının Unvanı Trade Union's Name	Üye Sayısı Number of Members	Sendikalaşma Oranı (%) Unionization Rate (%)
9	Tarım ve Ormanlık Hizmetleri Agriculture and Forestry	Toplam Kamu Görevlisi Number of Total Civil Servants	52.162	72,41
		Sendikalı Üye Number of Members	37.773	
Sendikalar ve Konfederasyonu Membership to Confederation	TARIM ORKAM - SEN (Tarım, Orman ve Hayvancılık Hizmet Kolu Kamu Emekçileri Sendikası)	KESK	3.503	6,72
	TÜRK TARIM ORMAN - SEN (Türkiye Tarım-Orman ve Gıda Hizmet Kolu Kamu Görevlileri Sendikası)	TÜRKİYE KAMU SEN	13.484	25,85
	TOÇ BİR- SEN (Tarım-Orman Çalışanları Birliği Sendikası)	MEMUR-SEN	20.337	38,99
	BATOÇ - SEN (Bağımsız Tarım -Orman ve Çevre Sendikası)	BASK	219	0,42
	TOÇ HAK-SEN (Tarım-Orman ve Çevre Hak Sendikası)	HAK-SEN	226	0,43
	BİRLİK TOÇ-SEN (Birlik Tarım Orman ve Çevre Çalışanları Sendikası)	BAĞIMSIZ	4	0,01
10	Enerji, Sanayi ve Madencilik Hizmetleri Energy, Industry and Mining	Toplam Kamu Görevlisi Number of Total Civil Servants	39.319	58,30
		Sendikalı Üye Number of Members	22.922	
Sendikalar ve Konfederasyonu Membership to	TÜRK ENERJİ-SEN (Türkiye Enerji Sanayi ve Madencilik Hizmet Kolu Kamu Çalışanları Sendikası)	TÜRKİYE KAMU SEN	8.263	21,02
	ESM (Enerji, Sanayi ve Maden Kamu Emekçileri Sendikası)	KESK	4.504	11,46
	ENERJİ BİR - SEN (Enerji, Sanayi ve Madencilik Hizmetleri Çalışanları Birliği Sendikası)	MEMUR-SEN	9.854	25,06
	BAĞIMSIZ ENERJİ - SEN (Bağımsız Enerji, Sanayi ve Madencilik Hizmet Kolu Kamu Görevlileri Sendikası)	BASK	223	0,57
	ENERJİ HAK -SEN (Enerji, Sanayi ve Madencilik Çalışanları Hak Sendikası)	HAK-SEN	78	0,20
11	Diyamet ve Vakıf Hizmetleri Religious and Foundational Services	Toplam Kamu Görevlisi Number of Total Civil Servants	96.563	74,17
		Sendikalı Üye Number of Members	71.625	
Sendikalar ve Konfederasyonu Membership to Confederation	TÜRK DİYANET VAKIF-SEN (Türkiye Diyanet ve Vakıf Hizmetleri Kolu Kamu Görevlileri Sendikası)	TÜRKİYE KAMU SEN	22.286	23,08
	DİYANET -SEN (Türkiye Diyanet ve Vakıf Görevlileri Sendikası)	MEMUR-SEN	43.969	45,53
	DİVES (Diyamet ve Vakıf Emekçileri Sendikası)	KESK	542	0,56
	BAĞ. DİYANET VAKIF-SEN (Bağımsız Diyanet ve Vakıf Çalışanları Sendikası)	BASK	87	0,09
	DİVA - SEN (Türkiye Diyanet ve Vakıf Hizmetleri Kolu Diyanet ve Vakıf Çalışanları Sendikası)	BAĞIMSIZ	3.268	3,38
	DİN BİR - SEN (Özerk Diyanet Vakıf Çalışanları Birliği Sendikası)	DESK	1.473	1,53
Genel Toplam / General		Toplam Kamu Görevlisi Number of Total Civil Servants	1.767.737	57,89
		Sendikalı Üye Number of Members	1.023.362	

(\*):4688 Sayılı Kamu Görevlileri Sendikaları Kanununun 15. nci maddesinde belirtilen kamu görevlilerini kapsamaz.

**Tablo 11.2: Konfederasyonlara Göre Sendika ve Üye Sayıları**  
*Members of Trade Unions by Confederations*

Konfederasyon (*) / Confederation		2003	2004	2005	2006	2007	2008	2009	2010
TÜRKİYE KAMU-SEN	Sendika Sayısı Number of Trade Unions	11	11	11	11	11	11	11	11
	Üye Sayısı Number of Members	385.425	343.921	316.038	327.329	350.727	357.841	375.990	369.600
KESK	Sendika Sayısı Number of Trade Unions	11	10	11	11	11	11	11	11
	Üye Sayısı Number of Members	295.830	297.114	264.060	234.336	231.987	223.460	224.413	219.195
MEMUR-SEN	Sendika Sayısı Number of Trade Unions	10	11	11	11	11	11	11	11
	Üye Sayısı Number of Members	98.146	137.937	159.154	203.851	249.725	314.701	376.355	392.171
BASK	Sendika Sayısı Number of Trade Unions	6	8	8	9	10	10	11	11
	Üye Sayısı Number of Members	5.209	5.228	4.696	4.734	5.718	4.509	4.976	3.628
DESK	Sendika Sayısı Number of Trade Unions	-	-	-	-	-	-	-	6
	Üye Sayısı Number of Members	-	-	-	-	-	-	-	2.881
HÜRRİYETÇİ KAMU-SEN	Sendika Sayısı Number of Trade Unions	-	3	3	3	4	2	2	2
	Üye Sayısı Number of Members	-	147	100	50	65	16	11	8
DEMOKRAT KAMU-SEN	Sendika Sayısı Number of Trade Unions	-	-	-	-	-	-	-	-
	Üye Sayısı Number of Members	-	-	-	-	-	-	-	-
ANADOLU KAMU-SEN	Sendika Sayısı Number of Trade Unions	-	-	3	3	2	-	-	-
	Üye Sayısı Number of Members	-	-	82	38	9	-	-	-
HAK-SEN	Sendika Sayısı Number of Trade Unions	-	-	-	-	-	9	8	9
	Üye Sayısı Number of Members	-	-	-	-	-	2.261	2.967	3.060
BİRLEŞİK KAMU-İŞ	Sendika Sayısı Number of Trade Unions	-	-	-	-	-	5	5	5
	Üye Sayısı Number of Members	-	-	-	-	-	18.529	20.731	21.731
BAĞIMSIZ	Sendika Sayısı Number of Trade Unions	5	4	7	13	17	15	18	24
	Üye Sayısı Number of Members	4.236	3.535	3.487	9.061	17.232	10.118	11.629	11.088
Toplam Total	Sendika Sayısı Number of Trade Unions	43	47	54	61	66	74	77	90
	Üye Sayısı Number of Members	788.846	787.882	747.617	779.399	855.463	931.435	1.017.072	1.023.362

(\*) Üyesi olmayan veya üye bildiriminde bulunmayan sendikalar tabloda yer almamıştır.

**Tablo 11.3: Yıllara ve Cinsiyete Göre Kamu Görevlilerinin Sendikalaşma Göstergeleri (\*)**  
*Unionization Indicators of Civil Servants by Years and Sex*

Yıllar Years	Göstergeler / Indicators	Kadın Female	Erkek Male	Toplam Total
2009	Kamu Görevlisi Sayısı <i>Number of Civil Servants</i>	692.581	1.091.833	1.784.414
	Sendika Üye Sayısı <i>Number of Unionized Workers</i>	325.319	691.753	1.017.072
	Sendikalaşma Oranı % <i>Unionization Rate %</i>	18,23	38,77	57,00
2010	Kamu Görevlisi Sayısı <i>Number of Civil Servants</i>	700.970	1.066.767	1.767.737
	Sendika Üye Sayısı <i>Number of Unionized Workers</i>	338.877	684.485	1.023.362
	Sendikalaşma Oranı % <i>Unionization Rate %</i>	19,17	38,72	57,89
Değişim Oranı % (2010/2009) <i>Rate of Change</i> %	Kamu Görevlisi Sayısı <i>Number of Civil Servants</i>	1,21	-2,30	-0,93
	Sendika Üye Sayısı <i>Number of Unionized Workers</i>	4,17	-1,05	0,62
	Sendikalaşma Oranı % <i>Unionization Rate %</i>	5,15	-0,12	1,57

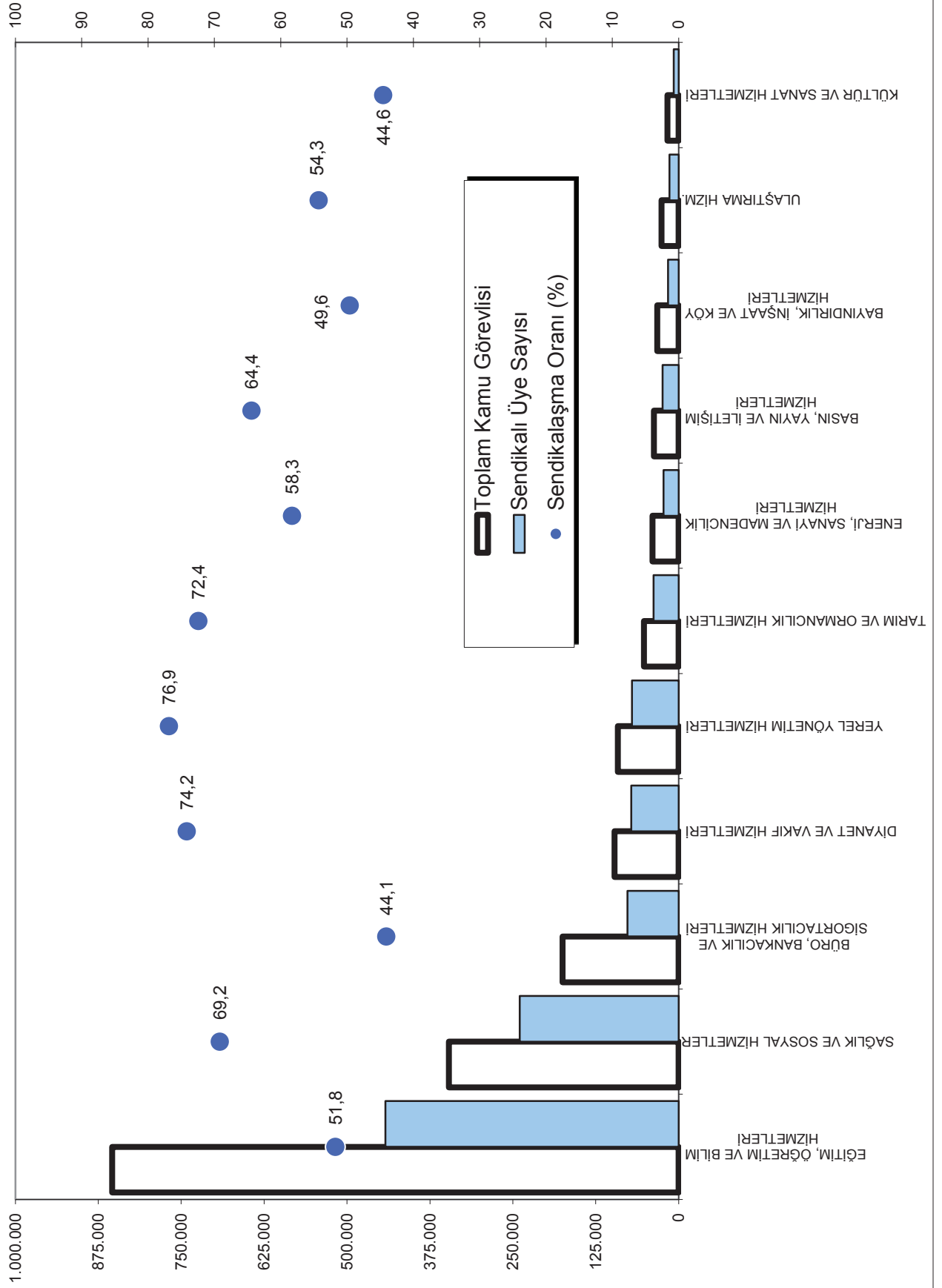
(\*):4688 Sayılı Kamu Görevlileri Sendikaları Kanununun 15. nci maddesinde belirtilen kamu görevlilerini kapsamaz.

**Tablo 11.4: Hizmet Kollarına Göre Kamu Görevlileri Sendikaları ve Üye Sayıları**  
*Civil Servants and Union Members by Economic Activity*

Hizmet Kolu No. Nu.of Ec.Act.	Hizmet Kolu Economic Activity	Toplam Kamu Görevlisi Sayısı Number of Total Civil Servants		Kamu Görevlileri Sendika Üye Sayısı Number of Union Members		Sendikalaşma Oranı Unionization Rate (%)		Kamu Görevlileri Sendika Sayısı Number of Union	
		2009	2010	2009	2010	2009	2010	2009	2010
1	Büro, Bankacılık ve Sigortacılık Hizmetleri Office Banking And Insurance	171.721	175.161	81.614	77.223	47,53	44,09	8	9
2	Eğitim, Öğretim ve Bilim Hizmetleri Education Instruction and Science	838.651	854.021	435.258	442.062	51,90	51,76	15	19
3	Sağlık ve Sosyal Hizmetler Health and Social Services	386.821	346.518	228.383	239.745	59,04	69,19	8	15
4	Yerel Yönetim Hizmetleri Municipal Services	91.750	91.555	71.241	70.361	77,65	76,85	6	6
5	Basın, Yayın ve İletişim Hizmetleri Printing Publishing and Communication	37.290	37.391	24.433	24.082	65,52	64,41	5	6
6	Kültür ve Sanat Hizmetleri Culture and Art	15.000	16.976	7.643	7.563	50,95	44,55	5	5
7	Bayındırlık, İnşaat ve Köy Hizmetleri Public Works, Construction and Rural Services	30.216	32.328	16.558	16.033	54,80	49,59	5	5
8	Ulaştırma Hizmetleri Transportation	26.006	25.743	14.434	13.973	55,50	54,28	8	8
9	Tarım ve Ormancılık Hizmetleri Agriculture and Forestry	50.676	52.162	38.449	37.773	75,87	72,41	5	6
10	Enerji, Sanayi ve Madencilik Hizmetleri Energy, Industry and Mining	39.747	39.319	23.386	22.922	58,84	58,30	5	5
11	Diyanet ve Vakıf Hizmetleri Religious and Foundational Services	96.536	96.563	75.673	71.625	78,39	74,17	7	6
<b>Toplam / Total</b>		<b>1.784.414</b>	<b>1.767.737</b>	<b>1.017.072</b>	<b>1.023.362</b>	<b>57,00</b>	<b>57,89</b>	<b>77</b>	<b>90</b>

NOT: 4688 sayılı Kamu Görevlileri Sendikaları Kanununun 30. maddesinde değişiklik öngören 5198 sayılı Kanun, Bakanlığımıza yapılacak bildirimlerde değişiklik öngörmüştür. The Act No.5198 which amends the Article 30 of the Civil Servants' Trade Unions Act No. 4688 envisages certain changes in the notifications submitted to the Ministry.

**Grafik 11.1 : Hizmet Kollarına Göre Kamu Görevlileri, Sendikalı Üye Sayısı ve Sendikalaşma Oranı (2010)**  
*Number of Civil Servants with Number of Union Members and Unionization Rate by Economic Activity*





**Tablo 11.5: Hizmet Kolları ve Cinsiyete Göre Kamu Görevlileri Sendikalarının Üye Sayısı**  
Member of Civil Servant Union by Economic Activity and Gender

Hizmet Kolu No Nu. of Ec. Act.	Hizmet Kolunun Adı Economic Activity	2009				2010						
		Erkek Male	Oran Rate (%)	Kadın Female	Oran Rate (%)	Sendikali Üye Sayısı Number of Unionized Workers	Oran Rate (%)	Kadın Female	Oran Rate (%)	Erkek Male	Oran Rate (%)	Sendikali Üye Sayısı Number of Unionized Workers
1	Büro, Bankacılık ve Sigortacılık Hizmetleri Office Banking And Insurance	57.285	70,19	24.329	29,81	81.614		23.280	30,15	53.943	69,85	77.223
2	Eğitim, Öğretim ve Bilim Hizmetleri Education Instruction and Science	292.232	67,14	143.026	32,86	435.258		149.147	33,74	292.915	66,26	442.062
3	Sağlık ve Sosyal Hizmetler Health and Social Services	108.338	47,44	120.045	52,56	228.383		128.111	53,44	111.634	46,56	239.745
4	Yerel Yönetim Hizmetleri Municipal Services	58.485	82,09	12.756	17,91	71.241		12.853	18,27	57.508	81,73	70.361
5	Basın, Yayın ve İletişim Hizmetleri Printing Publishing and Communication	20.214	82,73	4.219	17,27	24.433		4.492	18,65	19.590	81,35	24.082
6	Kültür ve Sanat Hizmetleri Culture and Art	5.490	71,83	2.153	28,17	7.643		2.171	28,71	5.392	71,29	7.563
7	Bayındırlık, İnşaat ve Köy Hizmetleri Public Works, Construction and Rural Services	13.494	81,50	3.064	18,50	16.558		3.037	18,94	12.996	81,06	16.033
8	Ulaştırma Hizmetleri Transportation	13.493	93,48	941	6,52	14.434		841	6,02	13.132	93,98	13.973
9	Tarım ve Ormancılık Hizmetleri Agriculture and Forestry	32.906	85,58	5.543	14,42	38.449		5.513	14,60	32.260	85,40	37.773
10	Enerji, Sanayi ve Madencilik Hizmetleri Energy, Industry and Mining	19.644	84,00	3.742	16,00	23.386		3.800	16,58	19.122	83,42	22.922
11	Diyanet ve Vakıf Hizmetleri Religious and Foundational Services	70.172	92,73	5.501	7,27	75.673		5.632	7,86	65.993	92,14	71.625
<b>Toplam / Total</b>		<b>691.753</b>	<b>68,01</b>	<b>325.319</b>	<b>31,99</b>	<b>1.017.072</b>		<b>338.877</b>	<b>33,11</b>	<b>684.485</b>	<b>66,89</b>	<b>1.023.362</b>

**Tablo 11.6: Hizmet Kolları ve Cinsiyete Göre Kamu Görevlileri Sayısı**  
Civil Servant by Economic Activity and Gender

Hizmet Kolu No Nu. of Ec. Act.	Hizmet Kolunun Adı Economic Activity	2009				2010				
		Erkek Male	Oran Rate (%)	Kadın Female	Oran Rate (%)	Erkek Male	Oran Rate (%)	Kadın Female	Oran Rate (%)	Toplam Kamu Görevlisi Sayısı Number of Total Civil Servants
1	Büro, Bankacılık ve Sigortacılık Hizmetleri Office Banking And Insurance	113.292	65,97	58.429	34,03	113.857	64,93	61.487	35,07	175.344
2	Eğitim, Öğretim ve Bilim Hizmetleri Education Instruction and Science	477.024	56,88	361.627	43,12	477.347	55,86	377.149	44,14	854.496
3	Sağlık ve Sosyal Hizmetler Health and Social Services	180.353	46,62	206.468	53,38	153.034	44,17	193.420	55,83	346.454
4	Yerel Yönetim Hizmetleri Municipal Services	74.370	81,06	17.380	18,94	74.068	80,90	17.487	19,10	91.555
5	Basın, Yayın ve İletişim Hizmetleri Printing Publishing and Communication	28.932	77,59	8.358	22,41	28.535	76,32	8.856	23,68	37.391
6	Kültür ve Sanat Hizmetleri Culture and Art	10.014	66,76	4.986	33,24	11.167	66,70	5.576	33,30	16.743
7	Bayındırlık, İnşaat ve Köy Hizmetleri Public Works, Construction and Rural Services	23.540	77,91	6.676	22,09	25.129	77,73	7.199	22,27	32.328
8	Ulaştırma Hizmetleri Transportation	23.342	89,76	2.664	10,24	23.019	89,42	2.724	10,58	25.743
9	Tarım ve Ormancılık Hizmetleri Agriculture and Forestry	41.753	82,39	8.923	17,61	42.746	81,95	9.416	18,05	52.162
10	Enerji, Sanayi ve Madencilik Hizmetleri Energy, Industry and Mining	32.592	82,00	7.155	18,00	31.501	80,86	7.457	19,14	38.958
11	Diyanet ve Vakıf Hizmetleri Religious and Foundational Services	86.621	89,73	9.915	10,27	86.364	89,44	10.199	10,56	96.563
<b>Toplam / Total</b>		<b>1.091.833</b>	<b>61,19</b>	<b>692.581</b>	<b>38,81</b>	<b>1.066.767</b>	<b>60,35</b>	<b>700.970</b>	<b>39,65</b>	<b>1.767.737</b>

**Tablo 11.7: Hizmet Kolları ve Cinsiyete Göre Kamu Görevlileri Sendikalarının Zorunlu Organlarında Görev Alanlar 2010**  
*Distribution of The Officials in Charge at The Mandatory Bodies of The Civil Servants Trade Unions by Economic Activity and Sex of 2010*

Hizmet Kolu No Nu. of Ec. Act.	Hizmet Kolunun Adı Economic Activity	Başkan Chairman			Yönetim Kurulu Managing Committee			Denetim Kurulu Supervisory Committee			Disiplin Kurulu Disciplinary Committee		
		Erkek Male	Kadın Female	Toplam Total	Erkek Male	Kadın Female	Toplam Total	Erkek Male	Kadın Female	Toplam Total	Erkek Male	Kadın Female	Toplam Total
1	Büro, Bankacılık ve Sigortacılık Hizmetleri Office Banking And Insurance	9	0	9	54	9	63	33	1	34	31	6	37
2	Eğitim, Öğretim ve Bilim Hizmetleri Education Instruction and Science	17	2	19	106	12	118	63	6	69	61	8	69
3	Sağlık ve Sosyal Hizmetler Health and Social Services	15	0	15	85	10	95	46	7	53	46	10	56
4	Yerel Yönetim Hizmetleri Municipal Services	5	1	6	33	5	38	19	1	20	24	0	24
5	Basın, Yayın ve İletişim Hizmetleri Printing Publishing and Communication	6	0	6	34	2	36	21	1	22	22	0	22
6	Kültür ve Sanat Hizmetleri Culture and Art	5	0	5	23	4	27	12	3	15	12	3	15
7	Bayındırlık, İnşaat ve Köy Hizmetleri Public Works, Construction and Rural Services	5	0	5	27	2	29	15	2	17	13	4	17
8	Ulaştırma Hizmetleri Transportation	8	0	8	48	2	50	25	1	26	25	1	26
9	Tarım ve Ormancılık Hizmetleri Agriculture and Forestry	5	1	6	33	3	36	17	1	18	17	1	18
10	Enerji, Sanayi ve Madencilik Hizmetleri Energy, Industry and Mining	4	1	5	29	4	33	17	2	19	16	5	21
11	Diyanet ve Vakıf Hizmetleri Religious and Foundational Services	6	0	6	41	1	42	21	1	22	22	0	22
<b>TOPLAM</b>		<b>85</b>	<b>5</b>	<b>90</b>	<b>513</b>	<b>54</b>	<b>567</b>	<b>289</b>	<b>26</b>	<b>315</b>	<b>289</b>	<b>38</b>	<b>327</b>
<b>TOTAL</b>		<b>85</b>	<b>5</b>	<b>90</b>	<b>513</b>	<b>54</b>	<b>567</b>	<b>289</b>	<b>26</b>	<b>315</b>	<b>289</b>	<b>38</b>	<b>327</b>

**Tablo 11.8: Cinsiyete Göre Kamu Görevlileri Sendikaları Konfederasyonlarının Zorunlu Organlarında Görev Alanlar 2010**  
*Officials Appointed to the Statutory Organs of Civil Servants' Confederations by Sex*

Konfederasyon Confederation	Başkan Chairman			Yönetim Kurulu Managing Committee			Denetim Kurulu Supervisory Committee			Disiplin Kurulu Disciplinary Committee		
	Erkek Male	Kadın Female	Toplam Total	Erkek Male	Kadın Female	Toplam Total	Erkek Male	Kadın Female	Toplam Total	Erkek Male	Kadın Female	Toplam Total
TÜRKİYE KAMU-SEN	1	0	1	10	0	10	2	1	3	2	1	3
KESK	1	0	1	6	1	7	3	2	5	2	1	3
MEMUR - SEN	1	0	1	7	0	7	5	0	5	4	1	5
BASK	1	0	1	7	2	9	3	0	3	3	0	3
HÜRRİYETÇİ KAMU-SEN	1	0	1	7	0	7	4	1	5	5	0	5
BİRLEŞİK KAMU-SEN	1	0	1	6	1	7	3	0	3	3	0	3
HAK-SEN	1	0	1	8	1	9	3	0	3	3	0	3
DESK	1	0	1	8	1	9	4	1	5	5	0	5
<b>Toplam</b> <i>Total</i>	<b>8</b>	<b>0</b>	<b>8</b>	<b>59</b>	<b>6</b>	<b>65</b>	<b>27</b>	<b>5</b>	<b>32</b>	<b>27</b>	<b>3</b>	<b>30</b>



# **YABANCILARIN ÇALIŞMA İZİNLERİ**

*WORK PERMITS of  
FOREIGNERS*



**Tablo 12.1: Yıllara ve İzin Türlerine Göre Yabancılara Verilen Çalışma İzin Sayıları**  
 Number of Work Permit Given to Foreigners by the Status of Permission and Years (\*)

Yıllar Years	İzin Türü Statu of Permission							Toplam Total
	Sürekli izin Working Permission for a Definite Period	Uzatma Renewal of Permission	Süresiz Unlimited Permission	Süresiz Uzatma Renewal of Unlimited Permission	İstisnai İzin Exceptional Permission	Bağımsız Independent Work Permission		
<b>06.09.2003 31.12.2003</b>	508	295	10	40	1	1	<b>855</b>	
<b>2004</b>	4.792	2.222	46	180	51	11	<b>7.302</b>	
<b>2005</b>	5.263	3.764	39	120	221	31	<b>9.438</b>	
<b>2006</b>	6.407	3.774	44	76	284	18	<b>10.603</b>	
<b>2007</b>	5.491	3.007	25	71	325	11	<b>8.930</b>	
<b>2008</b>	6.543	3.583	32	75	456	16	<b>10.705</b>	
<b>2009</b>	8.782	4.693	26	57	456	9	<b>14.023</b>	
<b>2010</b>	8.995	4.760	33	68	343	2	<b>14.201</b>	

(\*) Bilgiler geçicidir. (Data is provisional)

**Tablo 12.2: İzin Türlerine Göre Yabancılara Verilen Çalışma İzin Sayıları (2010)**  
*Number of Work Permit Given to Foreigners by the Status of Permission*

İzin Türü <i>Statu of Permission</i>	Ocak <i>January</i>	Şubat <i>February</i>	Mart <i>March</i>	Nisan <i>April</i>	Mayıs <i>May</i>	Haziran <i>June</i>	Temmuz <i>July</i>	Ağustos <i>August</i>	Eylül <i>September</i>	Ekim <i>October</i>	Kasım <i>November</i>	Aralık <i>December</i>	Toplam <i>Total</i>
<b>Süreli İzin</b> <i>Working Permission for a Definite Period</i>	724	797	683	1.203	1.115	812	752	519	501	454	571	864	8.995
<b>Uzatma</b> <i>Renewal of Permission</i>	434	428	356	634	309	528	340	309	309	123	322	668	4.760
<b>Süresiz</b> <i>Unlimited Permission</i>	3	2	3	3	5	1	9	1		1	1	4	33
<b>Süresiz Uzatma</b> <i>Renewal of Unlimited Permission</i>	8	3	6		4	6		11	4	7	6	13	68
<b>İstisnai İzin</b> <i>Exceptional Permission</i>	42	43	48	35	39	29	29	23	27	13	5	10	343
<b>Bağımsız</b> <i>Independent Work Permission</i>		1	1										2
<b>Toplam Total</b>	1.211	1.274	1.097	1.875	1.472	1.376	1.130	863	841	598	905	1.559	14.201



**Tablo 12.3: Yabancılara Verilen Çalışma İzinlerinin Yıllara Göre Dağılımı**  
*Work Permit Given to Foreigners by Years*

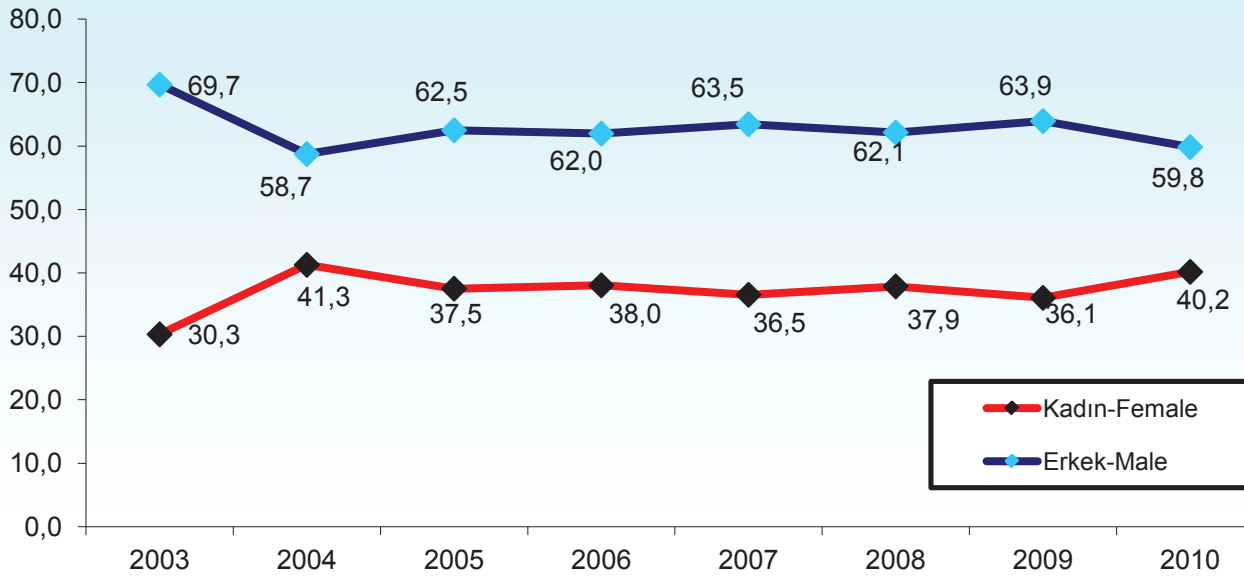
Aylar <i>Months</i>	İzin Sayısı <i>Number of Work Permit</i>		
	2008	2009	2010
<b>Ocak</b> <i>January</i>	843	997	1.211
<b>Şubat</b> <i>February</i>	734	927	1.274
<b>Mart</b> <i>March</i>	949	1.494	1.097
<b>Nisan</b> <i>April</i>	1.019	1.381	1.875
<b>Mayıs</b> <i>May</i>	1.096	1.020	1.472
<b>Haziran</b> <i>June</i>	877	1.314	1.376
<b>Temmuz</b> <i>July</i>	789	910	1.130
<b>Ağustos</b> <i>August</i>	773	1.404	863
<b>Eylül</b> <i>September</i>	969	986	841
<b>Ekim</b> <i>October</i>	749	971	598
<b>Kasım</b> <i>November</i>	1.190	1.214	905
<b>Aralık</b> <i>December</i>	717	1.405	1.559
<b>Toplam - Total</b>	<b>10.705</b>	<b>14.023</b>	<b>14.201</b>

**Tablo 12.4: Yabancılara Verilen Çalışma İzinlerinin Yıllara ve Cinsiyete Göre Dağılımı**  
*Work Permit Given to Foreigners by Years and Sex*

Yıllar Years	İzin Sayısı Number of Work Permit				
	Kadın Female	%	Erkek Male	%	Toplam Total
2003	259	30,3	596	69,7	855
2004	3.013	41,3	4.289	58,7	7.302
2005	3.541	37,5	5.897	62,5	9.438
2006	4.033	38,0	6.570	62,0	10.603
2007	3.264	36,5	5.666	63,5	8.930
2008	4.054	37,9	6.651	62,1	10.705
2009	5.058	36,1	8.965	63,9	14.023
2010	5.704	40,2	8.497	59,8	14.201

**Grafik 12.1: Yabancılara Verilen Çalışma İzinlerinin Yıllara ve Cinsiyete Göre Oransal Dağılımı**

*Work Permit Given to Foreigners by Years and Sex*



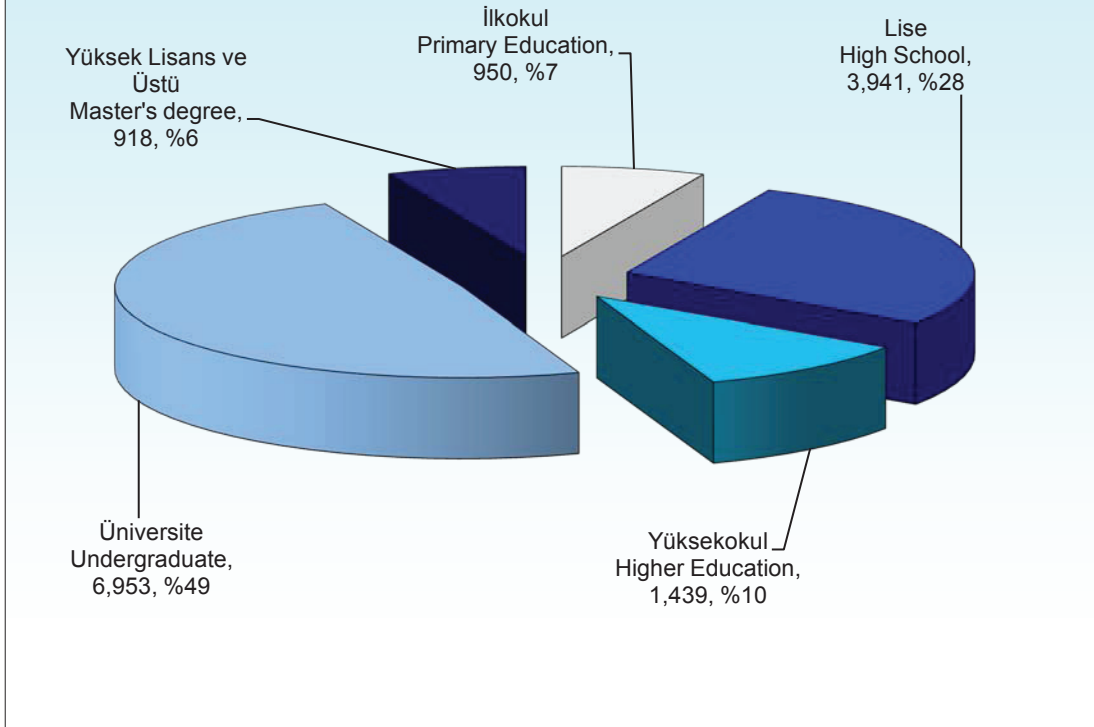
**Tablo 12.5: Çalışma İzni Verilen Yabancıların Eğitim Durumlarına Göre Dağılımı (2010)**

*Work Permit Given to Foreigners by Education Status*

Eğitim Düzeyi <i>Education Status</i>	Yabancı Çalışma İzin <i>Work Permit</i>	
	Sayısı	%
İlkokul <i>Primary Education</i>	950	6,7
Lise <i>High School</i>	3.941	27,8
Yüksekokul <i>Higher Education</i>	1.439	10,1
Üniversite <i>Undergraduate</i>	6.953	49,0
Yüksek Lisans ve Üstü <i>Master's degree</i>	918	6,5
<b>Toplam / Total</b>	<b>14.201</b>	<b>100,0</b>

**Grafik 12.2: Çalışma İzini Verilen Yabancıların Eğitim Durumlarına Göre Dağılımı (2010)**

*Work Permit Given to Foreigners by Education Status*







**ASGARİ ÜCRET  
KIDEM TAZMİNATI**

*MINIMUM WAGE  
SEVERANCE PAY*



**Tablo 13.1: Yıllara Göre Günlük ve Aylık Asgari Ücretler**  
Daily and Monthly Minimum Wages by Years

Tespit Tarihleri Fixing Date	16 Yaşını Doldurmayanlar Under 16 Years Old					
	Günlük Brüt Daily Gross	Aylık Brüt Monthly Gross	Brüt Artış Oranı Gross Rate of Increase	Günlük Net Daily Net	Aylık Net Monthly Net	Net Artış Oranı Net Rate of Increase
01.01.2000	3,12	93,6	17,6	2,36	70,67	17,7
01.07.2000	3,38	101,25	8,2	2,48	74,50	5,4
01.01.2001	3,97	118,96	17,5	2,92	87,51	17,5
01.07.2001	4,16	124,92	5,0	3,06	91,73	4,8
01.08.2001	4,76	142,75	14,3	3,48	104,35	13,8
01.01.2002	6,29	188,70	32,2	4,66	139,70	33,9
01.07.2002	7,11	213,21	13,0	5,24	157,26	12,6
01.01.2003	8,55	256,50	20,3	6,35	190,53	21,2
01.01.2004	12,00	360,00	40,4	8,60	257,94	35,4
01.07.2004	12,60	378,00	5,0	9,03	270,84	5,0
01.01.2005	13,86	415,80	10,0	9,93	297,92	10,0
01.01.2006	15,00	450,00	8,2	10,75	322,43	8,2
01.01.2007	15,89	476,70	5,9	11,39	341,55	5,9
01.07.2007	16,38	491,40	3,1	11,74	352,09	3,1
01.01.2008	17,18	515,40	4,9	13,83	414,92	17,8
01.07.2008	18,02	540,60	4,9	14,43	432,97	4,4
01.01.2009	18,90	567,00	4,9	15,21	456,21	5,4
01.07.2009	19,65	589,50	4,0	15,74	472,32	3,5
01.01.2010	20,70	621,00	5,3	16,64	499,25	5,7
01.07.2010	21,60	648,00	4,3	17,29	518,58	3,9

TL (Turkish Lira )

**Tablo 13.2: Yıllara Göre Günlük ve Aylık Asgari Ücretler**  
Daily and Monthly Minimum Wages by Years

TL (Turkish Lira)

Tespit Tarihleri Fixing Date	16 Yaşını Dolduranlar 16 Years Old and Over					
	Günlük Brüt Daily Gross	Aylık Brüt Monthly Gross	Brüt Artış Oranı Gross Rate of Increase	Günlük Net Daily Net	Aylık Net Monthly Net	Net Artış Oranı Net Rate of Increase
01.01.2000	3,66	109,80	17,30	2,75	82,42	17,40
01.07.2000	3,96	118,80	8,2	2,90	86,92	5,5
01.01.2001	4,67	139,95	17,8	3,41	102,37	17,8
01.07.2001	4,90	146,95	5,0	3,58	107,32	4,8
01.08.2001	5,60	167,94	14,3	4,07	122,19	13,9
01.01.2002	7,40	222,00	32,2	5,45	163,56	33,9
01.07.2002	8,36	250,86	13,0	6,14	184,25	12,6
01.01.2003	10,20	306,00	22,0	7,53	226,00	22,7
01.01.2004	14,10	423,00	38,2	10,10	303,08	34,1
01.07.2004	14,81	444,15	5,0	10,61	318,23	5,0
01.01.2005	16,29	488,70	10,0	11,67	350,15	10,0
01.01.2006	17,70	531,00	8,7	12,68	380,46	8,7
01.01.2007	18,75	562,50	5,9	13,43	403,02	5,9
01.07.2007	19,50	585,00	4,0	13,97	419,15	4,0
01.01.2008	20,28	608,40	4,0	16,05	481,55	14,9
01.07.2008	21,29	638,70	5,0	16,78	503,26	4,5
01.01.2009	22,20	666,00	4,3	17,57	527,13	4,7
01.07.2009	23,10	693,00	4,1	18,22	546,48	3,7
01.01.2010	24,30	729,00	5,2	19,22	576,57	5,5
01.07.2010	25,35	760,50	4,3	19,97	599,12	3,9



**Tablo 13.3: Yıllara Göre Ortalama Net, Brüt Asgari Ücret ve Asgari Ücretin İşverene Maliyeti**  
*Net and Gross Minimum Wage by Years and The Cost of Minimum Wage to The Employer*

Yıllar Years	16 Yaşını Dolduranlar 16 Years Old and Over			16 Yaşını Doldurmayanlar Under 16 Years Old		
	Net Asgari Ücret Net Minimum Wage	Brüt Asgari Ücret Gross Minimum Wage	İşverene Maliyet Cost to the Employer	Net Asgari Ücret Net Minimum Wage	Brüt Asgari Ücret Gross Minimum Wage	İşverene Maliyet Cost to the Employer
2000	86,92	118,80	157,54	74,50	101,25	142,80
2001	122,19	167,94	221,92	104,35	142,75	200,76
2002	184,25	250,87	332,81	157,26	213,21	300,80
2003	226,00	306,00	427,27	190,53	256,50	385,20
2004	318,23	444,15	539,64	270,84	378,00	483,41
2005	350,15	488,70	593,77	297,92	415,80	531,81
2006	380,46	531,00	645,17	322,43	450,00	576,32
2007	419,15	585,00	710,78	352,09	491,40	631,22
2008	503,26	638,70	776,02	432,97	540,60	692,64
2009	546,48	693,00	842,00	472,32	589,50	754,02
2010	587,85	744,75	904,88	508,92	634,50	811,17

Tablo 13.4: Yürürlük Tarihlerine Göre Günlük ve Aylık Asgari Ücretler  
Daily and Monthly Minimum Wages by Validity Dates  
(TL)

Yürürlük Tarihleri Validity Dates	16 Yaşını Dolduranlar - 16 Years Old and Over						16 Yaşını Doldurmayanlar - Under 16 Years Old						
	Günlük (Brüt) Daily Gross	Aylık (Brüt) Monthly Gross	Brüt Artış Oranı (%) Gross Rate of Increase	Günlük (Net) Daily Net	Aylık (Net) Monthly Net	Net artış Oranı (%) Net Rate of Increase	Günlük (Brüt) Daily Gross	Aylık (Brüt) Monthly Gross	Brüt Artış Oranı (%) Gross Rate of Increase	Günlük (Net) Daily Net	Aylık (Net) Monthly Net	Net artış Oranı (%) Net Rate of Increase	
2009	1 Ocak - 30 Haziran	22,20	666,00	4,3	17,57	527,13	4,7	18,90	567,00	4,9	15,21	456,21	5,4
	1 Temmuz- 31 Aralık	23,10	693,00	4,1	18,22	546,48	3,7	19,65	589,50	4,0	15,74	472,32	3,5
2010	1 Ocak - 30 Haziran	24,30	729,00	5,2	19,22	576,57	5,5	20,70	621,00	5,3	16,64	499,25	5,7
	1 Temmuz- 31 Aralık	25,35	760,50	4,3	19,97	599,12	3,9	21,60	648,00	4,3	17,29	518,58	3,9
Değişim Oranı (2010/2009)	1 Ocak - 30 Haziran	9,46	9,46	21,5	9,38	9,38	16,1	9,52	9,52	9,4	9,43	9,43	6,2
	1 Temmuz- 31 Aralık	9,74	9,74	6,6	9,63	9,63	6,5	9,92	9,92	9,6	9,79	9,79	9,6

**Tablo 13.5: Net Asgari Ücret Hesabı ve İşverene Maliyeti**

Net Minimum Wage Calculation and Its Cost to The Employer  
(01.01.2010-30.06.2010)

YIL	BRÜT ASGARİ ÜCRET		2010 Yılı İçin Asgari Geçim İndirim Tutarları (TL)
	İlk 6 Ay	İkinci 6 Ay	
2005	488,7	488,7	Bekar Kişi: 54,68
2006	531,0	531,0	Evlü 1 Çocuklu (eş çalışıyorsa): 62,88
2007	562,5	585,0	Evlü 2 Çocuklu (eş çalışıyorsa): 71,08
2008	608,4	638,7	Evlü 1 Çocuklu (eş çalışmıyorsa): 73,81
2009	666,0	693,0	Evlü 2 Çocuklu (eş çalışmıyorsa): 82,01
2010	729,0	760,5	SSK KAZANÇ ALT SINIRI (TL/AY): 729.00

16 YAŞINI DOLDURMUŞ İŞÇİLER İÇİN			
AYLIK ASGARİ ÜCRET (*): 729.00			
İŞVERENE MALİYETİ		ASGARİ ÜCRETİN NETİNİN HESABI TL/AY	
ASGARİ ÜCRET	729,00	ASGARİ ÜCRET	729,00
SİG. PRİMİ (İŞV.HİS. %19,5)	142,16	SİG. PRİMİ (SİG.HİS. %14)	102,06
İŞSİZLİK SİG. (İŞV. HİS. %2)	14,58	İŞSİZLİK SİG. (SİG. HİS. %1)	7,29
		GELİR VERGİSİ (%15) (**)	38,27
		DAMGA VERGİSİ (%06,6)	4,81
		KESİNTİLER TOPLAMI	152,43
<b>İŞVERENE MALİYETİ</b>	<b>885,74</b>	<b>NET ASGARİ ÜCRET (***)</b>	<b>576,57</b>

16 YAŞINI DOLDURMAMIŞ İŞÇİLER İÇİN			
AYLIK ASGARİ ÜCRET (*): 621.00			
İŞVERENE MALİYETİ		ASGARİ ÜCRETİN NETİNİN HESABI YTL/AY	
ASGARİ ÜCRET	621,00	ASGARİ ÜCRET	621,00
SİG. PRİMİ (İŞV.HİS. %19,5)	121,10	SİG. PRİMİ (SİG.HİS. %14)	86,94
İşsizlik sigortası Fonu (İşçi Payı Farkı) (Alt Sınır-Asg.Ücret)x(%1)	1,08	İŞSİZLİK SİG. (SİG. HİS. %1)	6,21
İŞVEREN İŞSİZLİK SİG.FONU (%2)	12,42	GELİR VERGİSİ (%15)	24,50
İşsizlik Sigortası Fonu (İşveren Payı Farkı) ( Alt Sınır-Asg.Ücret) X (%2)	2,16	DAMGA VERGİSİ (%06,6)	4,10
SGK ALT SINIR PRİM FARKI ( Alt Sınır-Asgari Ücret) x (%14+%19,5)	36,18	KESİNTİLER TOPLAMI	121,75
<b>İŞVERENE TOPLAM MALİYET</b>	<b>793,94</b>	<b>NET ASGARİ ÜCRET</b>	<b>499,25</b>

KAPICILAR İÇİN ASGARİ ÜCRETİN HESABI VE İŞVERENE MALİYETİ			
( Not : Kapıcılar, 193 Sayılı Gelir Vergisi Kanununun 23 üncü maddesi gereğince Gelir Vergisinden, 488 sayılı Damga Vergisi Kanununun (2) Sayılı Tablonun IV. Bölümünün (34) numaralı fıkrası gereğince Damga Vergisinden muaf tutulmaktadır.)			
İŞVERENE MALİYETİ		ASGARİ ÜCRETİN NETİNİN HESABI (TL/AY)	
ASGARİ ÜCRET	729,00	ASGARİ ÜCRET	729,00
SİG. PRİMİ (İŞV.HİS. %19,5)	142,16	SİG. PRİMİ (SİG.HİS. %14)	102,06
İŞSİZLİK SİG. (İŞV. HİS. %2)	14,58	İŞSİZLİK SİG. (SİG. HİS. %1)	7,29
		KESİNTİLER TOPLAMI	109,35
<b>İŞVERENE MALİYET</b>	<b>885,74</b>	<b>NET ASGARİ ÜCRET</b>	<b>619,35</b>

(\*):5510 Sayılı Kanunun 82 inci maddesine göre, SGK Günlük Kazancın Alt Sınırı 16 yaşından büyükler için tespit edilen günlük asgari kazanç olacağı hükme bağlanmıştır

(\*\*):Gelir Vergisi Hesaplamasında; 193 Sayılı G.V. Kanununun 32 inci maddesi uyarınca işçinin, bekar ve çocuksuz olduğu ve sadece kendisi dikkate alınarak Asgari Geçim İndirimi Uygulanmıştır.

(\*\*\*): Net ele geçen asgari ücrete 54,68 TL asgari geçim indirimi ilave edilmiştir.

NOT:5083 sayılı Kanunun 2 inci maddesi uyarınca; Türk Lirası cinsinden yapılan işlemlerin sonuçlarında ve ödeme aşamalarında yarım kuruşun üzerindeki değerler bir kuruşa tamamlanmış olup, yarım Kuruş ve altındaki değerler dikkate alınmamıştır.

**Tablo 13.6: Net Asgari Ücret Hesabı ve İşverene Maliyeti**  
**Net Minimum Wage Calculation and Its Cost to The Employer**  
**(01.07.2010-31.12.2010)**

YIL	BRÜT ASGARİ ÜCRET		2010 Yılı İçin Asgari Geçim İndirim Tutarları (TL)
	İlk 6 Ay	İkinci 6 Ay	
2005	488,7	488,7	Bekar Kişi: 54,68
2006	531,0	531,0	Evli 1 Çocuklu (eş çalışıyorsa): 62,88
2007	562,5	585,0	Evli 2 Çocuklu (eş çalışıyorsa):71,08
2008	608,4	638,7	Evli 1 Çocuklu (eş çalışmıyorsa):73,81
2009	666,0	693,0	Evli 2 Çocuklu (eş çalışmıyorsa):82,01
2010	729,0	760,5	SSK KAZANÇ ALT SINIRI (TL/AY): 760,50

16 YAŞINI DOLDURMUŞ İŞÇİLER İÇİN			
AYLIK ASGARİ ÜCRET (*): 760,50			
İŞVERENE MALİYETİ		ASGARİ ÜCRETİN NETİNİN HESABI TL/AY	
ASGARİ ÜCRET	760,50	ASGARİ ÜCRET	760,50
SİG. PRİMİ (İŞV.HİS. %19,5)	148,30	SİG. PRİMİ (SİG.HİS. %14)	106,47
İŞSİZLİK SİG. (İŞV. HİS. %2)	15,21	İŞSİZLİK SİG. (SİG. HİS. %1)	7,61
		GELİR VERGİSİ (%15) (**)	42,28
		DAMGA VERGİSİ (%06,6)	5,02
		KESİNTİLER TOPLAMI	161,38
<b>İŞVERENE MALİYETİ</b>	<b>924,01</b>	<b>NET ASGARİ ÜCRET (***)</b>	<b>599,12</b>

16 YAŞINI DOLDURMAMIŞ İŞÇİLER İÇİN			
AYLIK ASGARİ ÜCRET (*): 648,00			
İŞVERENE MALİYETİ		ASGARİ ÜCRETİN NETİNİN HESABI YTL/AY	
ASGARİ ÜCRET	648,00	ASGARİ ÜCRET	648,00
SİG. PRİMİ (İŞV.HİS. %19,5)	126,36	SİG. PRİMİ (SİG.HİS. %14)	90,72
İşsizlik sigortası Fonu(İşçi Payı Farkı) (Alt Sınır-Asg.Ücret)x(%1)	1,13	İŞSİZLİK SİG. (SİG. HİS. %1)	6,48
İŞVEREN İŞSİZLİK SİG.FONU (%2)	12,96	GELİR VERGİSİ (%15)	27,94
İşsizlik Sigortası Fonu (İşveren Payı Farkı)( Alt Sınır-Asg.Ücret) X (%2)	2,25	DAMGA VERGİSİ (%06,6)	4,28
SGK ALT SINIR PRİM FARKI ( Alt Sınır-Asgari Ücret) x (%14+%19,5)	37,69	KESİNTİLER TOPLAMI	129,42
<b>İŞVERENE TOPLAM MALİYET</b>	<b>828,39</b>	<b>NET ASGARİ ÜCRET</b>	<b>518,58</b>

KAPICILAR İÇİN ASGARİ ÜCRETİN HESABI VE İŞVERENE MALİYETİ			
( Not : Kapıcılar, 193 Sayılı Gelir Vergisi Kanununun 23 üncü maddesi gereğince Gelir Vergisinden, 488 sayılı Damga Vergisi Kanununun (2) Sayılı Tablonun IV. Bölümünün (34) numaralı fıkrası gereğince Damga Vergisinden muaf tutulmaktadır.)			
İŞVERENE MALİYETİ		ASGARİ ÜCRETİN NETİNİN HESABI (TL/AY)	
ASGARİ ÜCRET	760,50	ASGARİ ÜCRET	760,50
SİG. PRİMİ (İŞV.HİS. %19,5)	148,30	SİG. PRİMİ (SİG.HİS. %14)	106,47
İŞSİZLİK SİG. (İŞV. HİS. %2)	15,21	İŞSİZLİK SİG. (SİG. HİS. %1)	7,61
		KESİNTİLER TOPLAMI	114,08
<b>İŞVERENE MALİYET</b>	<b>924,01</b>	<b>NET ASGARİ ÜCRET</b>	<b>646,42</b>

(\*):5510 Sayılı Kanunun 82 inci maddesine göre, SGK Günlük Kazancın Alt Sınırı 16 yaşından büyükler için tespit edilen günlük asgari kazanç olacağı hükme bağlanmıştır

(\*\*):Gelir Vergisi Hesaplamasında; 193 Sayılı G.V. Kanununun 32 inci maddesi uyarınca işçinin, bekar ve çocuksuz olduğu ve sadece kendisi dikkate alınarak Asgari Geçim İndirimi Uygulanmıştır.

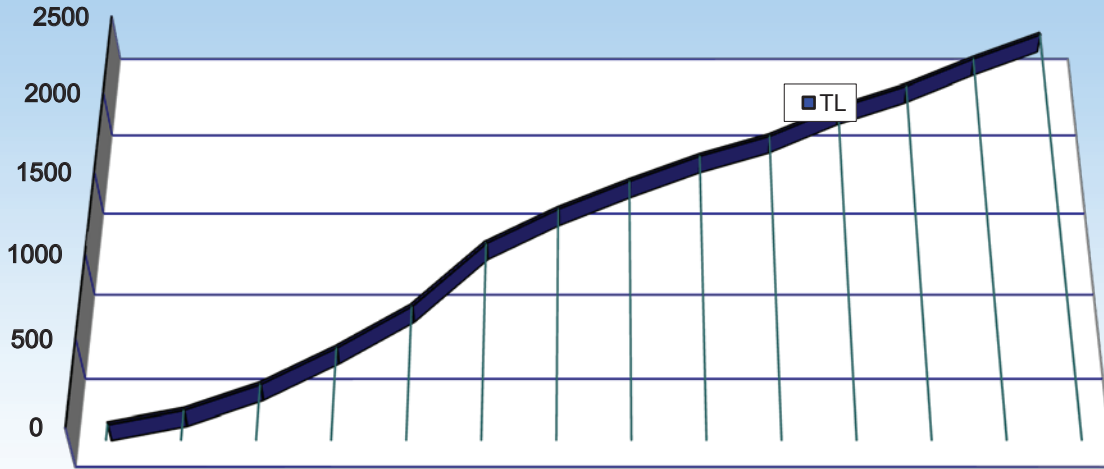
(\*\*\*): Net ele geçen asgari ücrete 54,68 TL asgari geçim indirimi ilave edilmiştir.

NOT:5083 sayılı Kanunun 2 inci maddesi uyarınca; Türk Lirası cinsinden yapılan işlemlerin sonuçlarında ve ödeme aşamalarında yarım kuruşun üzerindeki değerler bir kuruşa tamamlanmış olup, yarım Kuruş ve altındaki değerler dikkate alınmamıştır.

**Tablo 13.7: Kıdem Tazminatı Tavan Miktarları**  
*Ceiling to Severance Pay*

Yürürlük Tarihleri <i>Validity Dates</i>		Tazminat Miktarı (TL/Yıl) <i>Turkish Lira / Year</i>	Artış Oranı (%) <i>Rate of Increase</i>
2009	1 Ocak - 30 Haziran	2.260,05	4,0
	1 Temmuz- 31 Aralık	2.365,16	4,7
2010	1 Ocak - 30 Haziran	2.427,04	2,6
	1 Temmuz- 31 Aralık	2.517,01	3,7
DEĞİŞİM ORANI (2010/2009)	1 Ocak - 30 Haziran	7,4	-34,5
	1 Temmuz- 31 Aralık	6,4	-20,3

**Grafik 13.1: Yıllık Ortalama Kıdem Tazminatı Tavanı**  
*Annual Average Severance Pay Ceiling*



	1997	1998	1999	2000	2001	2002	2003	2004	2005	2006	2007	2008	2009	2010
■ TL	91,09	170,7	316	526,1	769,2	1147	1357	1530	1688	1814	1996	2137	2313	2472

**Tablo 13.8: Kıdem Tazminatı Tavan Miktarları**  
*Ceiling to Severance Pay*

Yürürlük Tarihleri <i>Validity Dates</i>	Miktar (TL/Yıl) <i>Turkish Lira / Year</i>	Yürürlük Tarihleri <i>Validity Dates</i>	Miktar (TL/Yıl) <i>Turkish Lira / Year</i>
01.01.2000 - 14.06.2000	488,99	01.10.2002 - 31.12.2002	1.260,15
15.06.2000 - 30.06.2000	506,74	01.01.2003 - 01.07.2003	1.323,95
01.07.2000 - 14.12.2000	558,44	01.07.2003 - 31.12.2003	1.389,95
15.12.2000 - 31.12.2000	587,72	01.01.2004 - 30.06.2004	1.485,43
01.01.2001 - 14.04.2001	646,56	01.07.2004 - 31.12.2004	1.574,74
15.04.2001 - 14.05.2001	663,00	01.01.2005 - 30.06.2005	1.648,90
15.05.2001 - 14.06.2001	730,70	01.07.2005 - 31.12.2005	1.727,15
15.06.2001 - 30.06.2001	768,10	01.01.2006 - 30.06.2006	1.770,62
01.07.2001 - 15.09.2001	807,50	01.07.2006 - 31.12.2006	1.857,44
15.09.2001 - 14.10.2001	835,95	01.01.2007 - 30.06.2007	1.960,69
15.10.2001 - 14.11.2001	884,83	01.07.2007 - 31.12.2007	2.030,19
15.11.2001 - 14.12.2001	938,33	01.01.2008 - 30.06.2008	2.087,92
15.12.2001 - 31.12.2001	978,02	01.07.2008 - 31.12.2008	2.173,19
01.01.2002 - 14.05.2002	1.076,40	01.01.2009 - 30.06.2009	2.260,05
15.05.2002 - 30.06.2002	1.103,54	01.07.2009 - 31.12.2009	2.365,16
01.07.2002 - 30.09.2002	1.160,15	01.07.2010 - 31.12.2010	2.427,04
		01.01.2010 - 30.06.2010	2.517,01

**İŞ TEFTİŞ KURULU BAŞKANLIĞI  
BÖLGE MÜDÜRLÜKLERİ  
ÇALIŞMA VE SOSYAL GÜVENLİK EĞİTİM VE  
ARAŞTIRMA MERKEZİ  
İŞ SAĞLIĞI ve GÜVENLİĞİ MERKEZİ**

*LABOUR INSPECTION BOARD*

*REGIONAL DIRECTORATES*

*LABOUR and SOCIAL SECURITY RESEARCH and TRAIN-  
ING CENTER*

*CENTER of OCCUPATIONAL SAFETY and HEALTH*





**Tablo 14.1: İş Müfettişlerinin Görev Yeri ve Teftiş Hizmetine Göre Sayısal Dağılımı (2010)**  
*Labour Inspectors by Status, Group and Functions*

Kurul ve Grup Başkanlıkları <i>Chief Office and Group Presidencies</i>	İşin Yürütümü Yönünden <i>Administrative Aspects</i>			İş Sağlığı ve Güvenliği Yönünden <i>Occupational Health and Safety</i>			Genel Toplam <i>General Total</i>
	Müfettiş <i>Labour Inspectors</i>	Müfettiş Yrd. <i>Ass. Labour Insp.</i>	Toplam <i>Total</i>	Müfettiş <i>Labour Inspectors</i>	Müfettiş Yrd. <i>Ass. Labour Insp.</i>	Toplam <i>Total</i>	
Kurul Başkanlığı <i>Chief Office</i>	30	14	44	15	32	47	91
Adana	27	1	28	18	1	19	47
Ankara	87	16	103	86	45	131	234
Antalya	17	1	18				18
Bursa	22	3	25	18	6	24	49
Erzurum	2		2				2
İstanbul	39	11	50	32	15	47	97
İzmir	30	3	33	36	9	45	78
Malatya	11		11	2		2	13
Samsun	5	3	8				8
Zonguldak	1	1	2	3	2	5	7
<b>Genel Toplam - General Total</b>	<b>271</b>	<b>53</b>	<b>324</b>	<b>210</b>	<b>110</b>	<b>320</b>	<b>644</b>

**Tablo 14.2: İş Teftiş Kurulu Başkanlığınca Gerçekleştirilen Teftişler ile Bu Teftişlerde Ulaşılan İşçi Sayıları**  
**Number of Inspections Done by Labour Inspection Board and Number of Employees Reached by Inspections**

Teftiş Türü Type of Inspection	2010												TOPLAM Total		
	Ocak January	Şubat February	Mart March	Nisan April	Mayıs May	Haziran June	Temmuz July	Ağustos August	Eylül September	Ekim October	Kasım November	Aralık December			
<b>2009</b>															
Genel - General	6.674	407	593	844	1.064	1.570	1.078	391	489	630	504	1.058	9.234		
Kontrol - Follow-Up	1.499	69	83	63	102	116	137	81	85	88	171	161	1.282		
İnceleme- Investigations	35.676	3.424	3.925	4.420	1.984	987	1.003	578	1.162	1.053	1.425	2.702	26.108		
İşletme Belgesi- Operation Licence	5.352	202	178	83	80	110	93	106	95	41	88	131	1.286		
İş Kazası- Occupational Accidents	5.739	793	1.049	779	727	337	489	252	474	593	483	849	7.822		
Meslek Hastalığı- Occupational Disease	433	20	59	39	31	29	24	7	23	25	18	22	326		
Diğer- Others	722	82	60	51	54	180	10	39	29	86	159	50	911		
<b>Toplam - Total</b>	<b>56.095</b>	<b>4.997</b>	<b>5.947</b>	<b>6.279</b>	<b>4.042</b>	<b>3.329</b>	<b>2.834</b>	<b>1.454</b>	<b>2.357</b>	<b>2.516</b>	<b>2.848</b>	<b>4.973</b>	<b>46.969</b>		
Ulaşılan İşçi Sayısı Number of Employees	2010												TOPLAM Total		
	Ocak January	Şubat February	Mart March	Nisan April	Mayıs May	Haziran June	Temmuz July	Ağustos August	Eylül September	Ekim October	Kasım November	Aralık December			
<b>2009</b>															
Erkek- Male	1.363.949	230.953	495.501	386.454	335.552	177.800	168.932	130.920	200.102	244.681	163.119	310.938	3.128.213		
Kadın- Female	276.698	55.055	95.541	79.898	52.185	29.593	31.626	25.594	39.729	36.984	38.734	76.253	618.227		
Çocuk- Child	6.964	2.875	2.544	3.686	831	1.104	78		523	23	401	447	13.278		
Genç- Young		546	829	523	486	335	1.389		1.235	1.028	7	369	8.993		
<b>Toplam - Total</b>	<b>1.647.611</b>	<b>289.020</b>	<b>594.415</b>	<b>470.561</b>	<b>389.054</b>	<b>208.832</b>	<b>202.025</b>	<b>156.514</b>	<b>241.599</b>	<b>282.716</b>	<b>202.261</b>	<b>388.007</b>	<b>3.768.711</b>		
Çırak- Apprentices	740	381	194	439	59	249	24		201	132	177	225	2.383		

**Tablo 14.3: İllere Göre İş Sağlığı ve Güvenliği Teftişleri (2010)**  
Occupational Health and Safety Inspections by Provinces

Grup Başkanlıkları Group Presidencies	Genel Teftiş General Inspections	Kontrol Teftişi Follow-Up Inspections	İnceleme Teftişi / Investigations					Toplam Teftiş Total Inspections	İşçi Sayıları Number of Employees				Toplam İşçi Sayısı Total Number of Employees	Çırak Apprentice
			İş Kazası Occ. Acc.	Meslek Hastalığı Occ. Dis.	İşletme Belgesi Opr. Lic.	Şikayet Comp.	Diğer Oth.		Erkek Male	Kadın Female	Genç Young	Çocuk Child		
<b>Adana</b>	307	23	151	1	31	16	9	<b>538</b>	21.300	1.875			<b>23.175</b>	2
Gaziantep	109	2	262	2	59	4	11	<b>449</b>	45.634	2.849	2	5	<b>48.490</b>	13
Hatay	17		48		8	4	1	<b>78</b>	16.468	564			<b>17.032</b>	
Mersin	71		133	1	12	5	30	<b>252</b>	12.380	1.309			<b>13.689</b>	
Kahramanmaraş	41		75	2	48	6	3	<b>175</b>	25.161	1.528			<b>26.689</b>	56
Kilis	0		2	1				<b>3</b>	3	0	1		<b>4</b>	
Osmaniye	6		32		3	3	2	<b>46</b>	12.281	1.939			<b>14.220</b>	
Şanlıurfa	33		59	1	7			<b>100</b>	7.662	176			<b>7.838</b>	8
<b>Toplam / Total</b>	<b>584</b>	<b>25</b>	<b>762</b>	<b>8</b>	<b>168</b>	<b>38</b>	<b>56</b>	<b>1.641</b>	<b>140.889</b>	<b>10.240</b>	<b>3</b>	<b>5</b>	<b>151.137</b>	<b>79</b>
<b>Ankara</b>	945	298	707	34	49	33	306	<b>2.372</b>	135.555	14.807	2	9	<b>150.373</b>	168
Afyon	54		56		4	3	3	<b>120</b>	3.155	227			<b>3.382</b>	3
Aksaray	16		22		3			<b>41</b>	4.495	224			<b>4.719</b>	343
Bilecik	13		48	3	5	1	1	<b>71</b>	9.153	444			<b>9.597</b>	
Bolu	23		11		5	3	6	<b>48</b>	5.343	1.585			<b>6.928</b>	
Çankırı	11		14	10	4			<b>39</b>	2.109	160			<b>2.269</b>	
Düzce	11	1	28	1	26	2	1	<b>70</b>	7.228	2.532	6		<b>9.766</b>	2
Eskişehir	108	12	106		24	4	2	<b>256</b>	26.907	2.710			<b>29.617</b>	4
Karaman	24		35		2		1	<b>62</b>	7.026	5.489			<b>12.515</b>	
Kastamonu	26		27		4	1	1	<b>59</b>	3.635	353			<b>3.988</b>	
Kayseri	112	1	309	2	22	7	3	<b>456</b>	67.902	2.533	14		<b>70.449</b>	6
Kırşehir	1		22		1	1		<b>25</b>	5.954	67			<b>6.021</b>	
Kırıkkale	8		19				1	<b>28</b>	4.646	267			<b>4.913</b>	
Kocaeli	159	2	200	43	61	11	29	<b>505</b>	65.306	7.024			<b>72.330</b>	9
Konya	164	2	252	4	15	4	9	<b>450</b>	33.008	1.271			<b>34.279</b>	304
Kütahya	27		56	4	4	1	18	<b>110</b>	18.182	521		10	<b>18.713</b>	
Nevşehir	11		29		1	2		<b>43</b>	1.981	124			<b>2.105</b>	
Niğde	2		17	1	1	1	2	<b>24</b>	1.921	115			<b>2.036</b>	
Sakarya	25		33	12	15	3	5	<b>93</b>	20.363	3.060			<b>23.423</b>	6
Sivas	17		73	1	12	1	1	<b>105</b>	15.043	503			<b>15.546</b>	15
Tokat	22		46		5		1	<b>74</b>	4.874	438			<b>5.312</b>	
Yozgat	21		19				4	<b>44</b>	1.889	57	9		<b>1.955</b>	
<b>Toplam / Total</b>	<b>1.800</b>	<b>316</b>	<b>2.129</b>	<b>115</b>	<b>263</b>	<b>78</b>	<b>394</b>	<b>5.095</b>	<b>445.675</b>	<b>44.511</b>	<b>31</b>	<b>19</b>	<b>490.236</b>	<b>860</b>

Grup Başkanlıkları Group Presidencies	Genel Teftiş General Inspections	Kontrol Teftişi Follow-Up Inspections	İnceleme Teftişi / Investigations					Toplam Teftiş Total Inspections	İşçi Sayıları Number of Employees				Toplam İşçi Sayısı Total Number of Employees	Çırak Apprentice	
			İş Kazası Occ. Acc.	Meslek Hastalığı Occ. Dis.	İşletme Belgesi Opr. Lic.	Şikayet Comp.	Diğer Oth.		Erkek Male	Kadın Female	Genç Young	Çocuk Child			
<b>Antalya</b>	173	2	292	4	11	7	14	503	16.636	2.668			4	19.308	7
Burdur	8		21		2		1	32	1.995	69				2.064	
İsparta	6		29			2	3	40	3.638	794				4.432	
<b>Toplam / Total</b>	<b>187</b>	<b>2</b>	<b>342</b>	<b>4</b>	<b>13</b>	<b>9</b>	<b>18</b>	<b>575</b>	<b>22.269</b>	<b>3.531</b>	<b>0</b>	<b>4</b>	<b>4</b>	<b>25.804</b>	<b>7</b>
<b>Bursa</b>	326	74	478	1	93	14	117	1.103	103.421	21.761	2			125.184	74
Balıkesir	126	20	180		8	3	12	349	14.824	2.474				17.298	
Çanakkale	51	4	43	1	5	4		108	27.269	757			1	28.027	
<b>Toplam / Total</b>	<b>503</b>	<b>98</b>	<b>701</b>	<b>2</b>	<b>106</b>	<b>21</b>	<b>129</b>	<b>1.560</b>	<b>145.514</b>	<b>24.992</b>	<b>2</b>	<b>1</b>	<b>1</b>	<b>170.509</b>	<b>74</b>
<b>Erzurum</b>	16	1	49		1		1	68	6.936	188				7.124	
Ağrı	2		10				1	13	1.721	37				1.758	
Ardahan			1					1						0	
Bayburt	1		3					4	62	2				64	
Bitlis	7		23			1		31	782	11				793	
Erzincan	14	1	29		1		1	46	3.498	384				3.882	
Hakkari	3		5					8	974	19				993	
İğdir			2		1			3	57	46				103	
Kars	1		4					5	272					272	
Van	8		50		4		1	63	4.172	134				4.306	
<b>Toplam / Total</b>	<b>52</b>	<b>2</b>	<b>176</b>	<b>0</b>	<b>7</b>	<b>1</b>	<b>4</b>	<b>242</b>	<b>18.474</b>	<b>821</b>	<b>0</b>	<b>0</b>	<b>0</b>	<b>19.295</b>	<b>0</b>
<b>İstanbul</b>	243	77	1.170	142	444	122	151	2.349	265.958	84.294	4	63		350.319	129
Edirne	37	6	30		4	19	1	97	6.262	2.736				8.998	81
Kırklareli	1	1	25	1	10	8	3	49	8.749	3.168				11.917	
Tekirdağ	62	28	90	5	58	74	16	333	34.949	12.423	32			47.404	229
Yalova	14	2	17		7			40	4.618	526				5.144	40
<b>Toplam / Total</b>	<b>357</b>	<b>114</b>	<b>1.332</b>	<b>148</b>	<b>523</b>	<b>223</b>	<b>171</b>	<b>2.868</b>	<b>320.536</b>	<b>103.147</b>	<b>36</b>	<b>63</b>	<b>63</b>	<b>423.782</b>	<b>479</b>
<b>İzmir</b>	1.083	193	433	10	65	44	90	1.918	82.724	15.087	11	35		97.857	503
Aydın	105	18	61	2	6	11	10	213	11.622	3.001		1		14.624	
Denizli	230	44	197	4	19	9	1	504	29.602	6.976				36.578	165
Manisa	185	30	193	18	19	10	9	464	162.894	13.753				176.647	20
Muğla	88	21	69	1	3	2	4	188	6.962	719				7.681	9
Uşak	72	5	73	5	23	4	2	184	9.740	2.327				12.067	
<b>Toplam / Total</b>	<b>1.763</b>	<b>311</b>	<b>1.026</b>	<b>40</b>	<b>135</b>	<b>80</b>	<b>116</b>	<b>3.471</b>	<b>303.544</b>	<b>41.863</b>	<b>11</b>	<b>36</b>	<b>36</b>	<b>345.454</b>	<b>697</b>

Grup Başkanlıkları Group Presidencies	Genel Teftiş General Inspection	Kontrol Teftişi Follow-Up Inspection	İnceleme Teftişi / Investigations					Toplam Teftiş Total Inspections	İşçi Sayıları Number of Employees			Toplam İşçi Sayısı Total Number of Employees	Çırak Apprentice	
			İş Kazası Occ. Acc.	Meslek Hastalığı Occ. Dis.	İşletme Belgesi Opr. Lic.	Şikayet Comp.	Diğer Oth.		Erkek Male	Kadın Female	Genç Young			Çocuk Child
<b>Malatya</b>	10		73		6	5	2	96	6.029	297	3		6.329	
Adıyaman	2		6		3			11	1.395	1.418			2.813	
Batman	2		15		1		1	19	1.971	59			2.030	
Bingöl		1	4		2			7	785	29			814	
Diyarbakır	9		51		6	1	1	68	4.769	450			5.219	
Elazığ	12		50		5	2		69	5.671	287			5.958	
Mardin	7		16		2			25	1.020	43			1.063	
Muş	1	1	18		1			21	3.675	48			3.723	
Siirt	1		25		1	1	1	29	1.213	1			1.214	
Şırnak			33					33	850	12			862	
Tunceli	1		5		1			7	269	19			288	
<b>Toplam / Total</b>	<b>45</b>	<b>2</b>	<b>296</b>	<b>0</b>	<b>28</b>	<b>9</b>	<b>5</b>	<b>385</b>	<b>27.647</b>	<b>2.663</b>	<b>3</b>	<b>0</b>	<b>30.313</b>	<b>0</b>
<b>Samsun</b>	68		231		7	11	3	320	15.157	1.303		2	16.462	15
Amasya	15		40		4	1	3	63	5.684	112			5.796	
Artvin	5		14					19	3.082	48			3.130	
Çorum	36		79		6	9	4	134	9.187	1.379	29		10.595	66
Giresun	4	1	37	1	2	2	2	49	4.396	473			4.869	
Gümüşhane	3		12	1				16	1.071	13			1.084	
Ordu	13		43		1		1	58	1.586	965			2.551	
Rize	11		41		4		1	57	2.930	159			3.089	
Sinop	7		28		1			36	4.989	371			5.360	54
Trabzon	35		113		4	3	2	157	5.668	321			5.989	
<b>Toplam / Total</b>	<b>197</b>	<b>1</b>	<b>638</b>	<b>2</b>	<b>29</b>	<b>26</b>	<b>16</b>	<b>909</b>	<b>53.750</b>	<b>5.144</b>	<b>29</b>	<b>2</b>	<b>58.925</b>	<b>135</b>
<b>Zonguldak</b>	48	6	348	3	11	8	2	426	468.331	2.798	8	1	471.138	51
Bartın	5	5	53		1	1		65	23.316	131			23.447	
Karabük	15	7	19	4	2			47	1.622	53	2		1.677	
<b>Toplam / Total</b>	<b>68</b>	<b>18</b>	<b>420</b>	<b>7</b>	<b>14</b>	<b>9</b>	<b>2</b>	<b>538</b>	<b>493.269</b>	<b>2.982</b>	<b>10</b>	<b>1</b>	<b>496.262</b>	<b>51</b>
<b>Genel Toplam General Total</b>	<b>5.556</b>	<b>889</b>	<b>7.822</b>	<b>326</b>	<b>1.286</b>	<b>494</b>	<b>911</b>	<b>17.284</b>	<b>1.971.567</b>	<b>239.894</b>	<b>125</b>	<b>131</b>	<b>2.211.717</b>	<b>2.382</b>

**Tablo 14.4: İşkollarına Göre İş Sağlığı ve Güvenliği Teftişleri (2010)**  
Occupational Health and Safety Inspections by Economic Activity

İşkolu No. Number of Ec. Act.	Genel Teftiş General Inspections	Kontrol Teftişi Follow-Up Inspections	İnceleme Teftişi / Investigations					Toplam Teftiş Sayısı Total Num. Of Inspections	İşçi Sayıları / Number of Employees				Toplam İşçi Sayısı Total Number of Employees	Çırak Apprentice	
			İş Kazası Occ. Acc.	Meslek Hastalığı Occ. Dis.	İşletme Belgesi Opr. Lic.	Şikayet Comp.	Diğer Other		Erkek Male	Kadın Female	Genç Young	Çocuk Child			
1	17	1	78	3	8	2	5	114	5.273	2.339			1	7.613	
2	563	80	616	16	19	67	52	1.413	636.407	2.297	1	10	638.715	23	
3	379	71	272	28	133	35	19	937	78.847	10.893			89.740	7	
4	186	22	347		77	25	6	663	48.965	19.964	13	1	68.943	8	
5	2	1	30		4	1		38	17.465	673			18.138		
6	592	116	412	56	331	51	16	1.574	146.893	63.389	45	39	210.366	556	
7	27	3	58	1	20	7	1	117	12.522	1.582			14.104		
8	307	31	362	4	50	11	8	773	54.907	3.177	5	3	58.092	45	
9	19	17	62	2	21	1	1	123	7.982	1.545	1	1	9.529		
10	18	9	31	1	20	4	4	87	5.704	1.588			7.292		
11	2		7			1		10	53	20			73		
12	152	24	281	22	51	29	13	572	53.798	3.701	32		57.531	161	
13	2.331	469	1.478	116	359	100	152	5.005	488.988	51.621	26	72	540.707	1.467	
14	28	4	108	5	15	6	1	167	22.044	1.559			23.603		
15	480	4	1.825	1	14	41	567	2.932	152.193	4.053		2	156.248	2	
16	57	8	353	4	19	12	10	463	58.126	2.852			60.978	12	
17	201	22	546	17	49	34	25	894	38.425	14.874		2	53.301	39	
18	56	2	376	7	20	11	11	483	23.792	2.440	1		26.233	1	
19	3	1	20	2	2	4	1	33	8.091	1.028			9.119	58	
20	3		31		13	2	1	50	8.988	419			9.407		
21			14	1	3	1		19	45.282	27.534			72.816		
22	18	1	54	2	19	2	1	97	4.771	1.459			6.230		
23	3		17	2	2	5		29	6.086	4.061			10.147		
24	23	1	33	29	4	7	2	99	4.881	4.779			9.660		
25	66	1	211	6	26	12	6	328	17.062	6.855	1		23.918	1	
26						2		2	220	36			256		
27			2		1			3	168	92			260		
28	23	1	198	1	6	21	9	259	23.634	5.064			28.698	2	
<b>Toplam Total</b>	<b>5.556</b>	<b>889</b>	<b>7.822</b>	<b>326</b>	<b>1.286</b>	<b>494</b>	<b>911</b>	<b>17.284</b>	<b>1.971.567</b>	<b>239.894</b>	<b>125</b>	<b>131</b>	<b>2.211.717</b>	<b>2.382</b>	

Tablo 14.5: illere Göre İşin Yürütümü Teftişleri (2010)  
Administrative Inspections by Provinces

Grup Başkanlıkları Group Presidencies	Genel Teftiş General Inspections		Kontrol Teftiş Follow-Up Inspections	İnceleme Teftişi / Investigations			Toplam Teftiş sayısı Total Num. Of Inspections	İşçi Sayıları / Number of Employees				Toplam İşçi Sayısı Total Number of Employees	Çırak Apprentice
	İş Kanunları Labour Laws	Sendikalar Kanunu 2821 Law on Trade Unions		TİSGL Kanunu 2822 (*)	Erkek Male	Kadın Female		Genç Young	Çocuk Child				
<b>Adana</b>	282	7	291	3	1	584	22.314	4.805	106		27.225	8	
Gaziantep	41		413	3	3	460	25.667	7.620	345	142	33.774	1	
Hatay	24		77	1	1	103	13.424	1.595	10		15.029		
Mersin	47	2	147	4		200	8.776	3.241	47		12.064		
Kahramanmaraş	47	1	119		1	168	17.442	2.952	3		20.397	12	
Kilis			17	2		19	674	80			754		
Osmaniye	9		53	1		63	5.013	860			5.873		
Şanlıurfa	6		45			51	1.231	320			1.551		
<b>Toplam / Total</b>	<b>456</b>	<b>10</b>	<b>1.162</b>	<b>14</b>	<b>6</b>	<b>1.648</b>	<b>94.541</b>	<b>21.473</b>	<b>511</b>	<b>142</b>	<b>116.667</b>	<b>21</b>	
<b>Ankara</b>	1.137	55	1.415	11		2.618	81.993	19.789	196	970	102.948	330	
Afyon	5	6	189	1		201	4.352	1.037		1	5.390		
Aksaray	1		37	1		39	2.234	507			2.741		
Bilecik	2	1	41			44	2.213	717		8	2.938		
Bolu	27	2	58	1		88	13.214	3.771	7		16.992	106	
Çankırı		1	24	1		26	1.120	165			1.285		
Düzce	8	2	81	3	2	96	10.887	3.019			13.906		
Eskişehir	27	4	256	2		289	9.876	1.654	50	86	11.666		
Karaman	13	0	66	1		80	5.567	3.160			8.727		
Kastamonu	11	3	71	1		86	3.421	692		14	4.127	174	
Kayseri	45	7	845	3		900	22.987	7.838	14	2.751	33.590	10	
Kırşehir	1	2	37	1		40	4.133	126			4.259		
Kırıkkale			31	1		33	889	195			1.084		
Kocaeli	34	15	861	11	2	923	58.664	8.590		579	67.833		
Konya	30	8	1.151	5		1.194	23.114	4.708	100	1.315	29.237	11	
Kütahya	11	20	243	4		278	14.332	2.990	5		17.327	176	
Nevşehir			71	1		72	2.134	206	295		2.635	10	
Niğde			44	1		45	3.224	250			3.474		
Sakarya	11	4	121		1	137	7.665	1.776	89		9.530	474	
Sivas	8	3	215	1		227	8.710	1.205		31	9.946		
Tokat	3	1	67	2		73	3.321	842			4.163	60	
Yozgat	6		44	1		51	2.134	65			2.199		
<b>Toplam / Total</b>	<b>1.380</b>	<b>134</b>	<b>5.968</b>	<b>53</b>	<b>5</b>	<b>7.540</b>	<b>286.184</b>	<b>63.302</b>	<b>756</b>	<b>5.755</b>	<b>355.997</b>	<b>1.351</b>	

Grup Başkanlıkları Group Presidencies	Genel Teftiş General Inspections	Kontrol Teftiş Follow-Up Inspections	İnceleme Teftiş / Investigations			Toplam Teftiş sayısı Total Num. Of Inspections	İşçi Sayıları / Number of Employees				Toplam İşçi Sayısı Total Number of Employees	Çırak Apprentice
			İş Kanunları Labour Laws	Sendikalar Kanunu 2821 Law on Trade Unions	TISGL Kanunu 2822 (*)		Erkek Male	Kadın Female	Genç Young	Çocuk Child		
<b>Antalya</b>	253	3	2.946	1	5	3.208	112.365	40.255	2.258	587	155.465	442
Burdur	4		116	2	1	123	5.463	321			5.784	
Isparta	14		151	1		166	7.889	1.363			9.252	1
<b>Toplam / Total</b>	<b>271</b>	<b>3</b>	<b>3.213</b>	<b>4</b>	<b>6</b>	<b>3.497</b>	<b>125.717</b>	<b>41.939</b>	<b>2.258</b>	<b>587</b>	<b>170.501</b>	<b>443</b>
<b>Bursa</b>	631	74	1.909	3	2	2.619	109.887	36.962	1.725	1.972	150.546	72
Balikesir	105	27	317	12		461	14.556	4.667			19.223	2
Çanakkale	61	16	177	1		255	5.671	1.595		76	7.342	
<b>Toplam / Total</b>	<b>797</b>	<b>117</b>	<b>2.403</b>	<b>16</b>	<b>2</b>	<b>3.335</b>	<b>130.114</b>	<b>43.224</b>	<b>1.725</b>	<b>2.048</b>	<b>177.111</b>	<b>74</b>
<b>Erzurum</b>	71	15	84	1		171	8.232	850		13	9.095	1
Ağrı		1	5	1		7	556	66			622	
Ardahan			1	1		2	231	7			238	
Bayburt	1		3			4	376	19			395	
Bitlis	1		10	1		12	669	15	45		729	
Erzincan	13	4	34	2		53	1.987	409			2.396	
Hakkari			1	1		2	415	8			423	
Iğdır	3		9	1		13	338	38			376	
Kars	6		9	2		17	988	109			1.097	
Van	6	1	27	1		35	1.451	178			1.629	
<b>Toplam / Total</b>	<b>101</b>	<b>21</b>	<b>183</b>	<b>11</b>	<b>0</b>	<b>316</b>	<b>15.243</b>	<b>1.699</b>	<b>45</b>	<b>13</b>	<b>17.000</b>	<b>1</b>
<b>Istanbul</b>	34	18	5.958	29	3	6.042	203.304	99.106	1.552	3.769	307.731	25
Edirne	26		98	1		125	4.556	3.855			8.411	
Kırklareli	1	1	75	5		82	6.577	2.916			9.493	
Tekirdağ	13	1	303	2		319	24.443	12.069	65	1	36.578	
Yalova		6	37	2		45	1.192	220	1		1.413	
<b>Toplam / Total</b>	<b>74</b>	<b>26</b>	<b>6.471</b>	<b>39</b>	<b>3</b>	<b>6.613</b>	<b>240.072</b>	<b>118.166</b>	<b>1.618</b>	<b>3.770</b>	<b>363.626</b>	<b>25</b>
<b>Izmir</b>	93		3.160	10	1	3.264	88.249	43.771	361	34	132.415	99
Aydın	18		453	1		472	8.184	1.919	1.183	19	11.305	
Denizli	20		342	2	1	365	16.158	7.677	14		23.849	
Manisa	20	1	296	2		319	39.426	9.638		67	49.131	2
Muğla	22	1	474	1	1	499	11.956	2.940		54	14.950	
Uşak	2		41	1		44	2.389	1.421	13		3.823	
<b>Toplam / Total</b>	<b>175</b>	<b>2</b>	<b>4.766</b>	<b>17</b>	<b>3</b>	<b>4.963</b>	<b>166.362</b>	<b>67.366</b>	<b>1.571</b>	<b>174</b>	<b>235.473</b>	<b>101</b>



Grup Başkanlıkları Group Presidencies	Genel Teftiş General Inspections	Kontrol Teftişi Follow-Up Inspections	İnceleme Teftişi / Investigations			Toplam Teftiş sayısı Total Num. Of Inspections	İşçi Sayıları / Number of Employees				Toplam İşçi Sayısı Total Number of Employees	Çırak Apprentice
			İş Kanunları Labour Laws	Sendikalar Kanunu 2821 Law on Trade Unions	TISGL Kanunu 2822 (*)		Erkek Male	Kadın Female	Genç Young	Çocuk Child		
<b>Malatya</b>	62	3	152			217	20.922	3.691	91	155	24.859	
Adıyaman	9	2	51	1		63	3.077	1.706		495	5.278	224
Batman		1	11	1		13	728	103			831	
Bingöl			3	1		4	454	13			467	
Diyarbakır	16		59	1		76	3.396	513			3.909	
Elazığ	11	1	60	2		74	4.444	497			4.941	
Mardin			23	1		24	1.740	194			1.934	
Muş			13			13	638	26			664	
Siirt			10	1		11	665	34			699	
Şırnak				1		1	357	11			368	
Tunceli		1	5	1		7	471	49			520	
<b>Toplam / Total</b>	<b>98</b>	<b>8</b>	<b>387</b>	<b>10</b>	<b>0</b>	<b>503</b>	<b>36.892</b>	<b>6.837</b>	<b>91</b>	<b>650</b>	<b>44.470</b>	<b>224</b>
<b>Samsun</b>	121	36	144	2		303	9.232	4.061		8	13.301	18
Amasya	18	1	25	1		45	1.570	94			1.664	
Artvin	1		15	2		18	872	39			911	
Çorum	41	5	28	1		75	5.214	2.231	20		7.465	29
Giresun	6	4	29	1		40	364	108			472	
Gümüşhane	2		11	1		14	198	8			206	
Ordu	42	8	43	2		95	1.922	740	22	9	2.693	
Rize	9	7	32	1		49	1.106	164			1.270	
Sinop	12	3	17	3		35	1.774	642			2.416	53
Trabzon	42	8	234	6		290	6.635	1.452			8.087	41
<b>Toplam / Total</b>	<b>294</b>	<b>72</b>	<b>578</b>	<b>20</b>	<b>0</b>	<b>964</b>	<b>28.887</b>	<b>9.539</b>	<b>42</b>	<b>17</b>	<b>38.485</b>	<b>141</b>
<b>Zonguldak</b>	22		163	2		187	20.964	1.631	103	4	22.702	
Bartın	6		60	1		67	3.465	2.693	124		6.282	
Karabük	4		47	1		52	8.205	464	24		8.693	46
<b>Toplam / Total</b>	<b>32</b>	<b>0</b>	<b>270</b>	<b>4</b>	<b>0</b>	<b>306</b>	<b>32.634</b>	<b>4.788</b>	<b>251</b>	<b>4</b>	<b>37.677</b>	<b>46</b>
<b>GENEL TOPLAM GENERAL TOTAL</b>	<b>3.678</b>	<b>393</b>	<b>25.401</b>	<b>188</b>	<b>25</b>	<b>29.685</b>	<b>1.156.646</b>	<b>378.333</b>	<b>8.868</b>	<b>13.160</b>	<b>1.557.007</b>	<b>2.427</b>

(\*) Toplu İş Sözleşmesi Grev ve Lokavt Kanunu (Law on Collective Bargaining, Strike and Lock-Out)

**Tablo 14.6: İşkollarına Göre İşin Yürütümü Teftişleri ( 2010)**  
Administrative Inspections by Economic Activity

İşkolü No. Number of Ec. Act.	Genel Teftiş General Inspections	Kontrol Teftiş Follow-Up Inspections	İnceleme Teftişi / Investigations			Toplam Teftiş sayısı Total Num. Of Inspections	İşçi Sayıları				Toplam İşçi Sayısı Total Number of Employees	Çırak Apprentice
			İş Kanunları Labour Laws	Sendikalar Kanunu 2821 Law on Trade Unions	TİSGL Kanunu 2822 (*)		Erkek Male	Kadın Female	Genç Young	Çocuk Child		
1	9	2	184			195	6.179	2.075	14	0	8.268	0
2	259	8	431		2	700	75.876	7.023	33	19	82.951	0
3	108	21	653	2		784	29.251	4.431	21	118	33.821	2
4	238	34	1.219	27		1.518	45.962	21.878	104	588	68.532	4
5	5		59			64	1.755	100	0	0	1.855	0
6	368	42	2.388	3	5	2.806	149.009	87.064	512	1.411	237.996	1.229
7	9	2	174	1		186	6.521	2.459	0	142	9.122	46
8	182	9	593	3		787	15.514	2.108	28	214	17.864	85
9	4		151	4		159	3.100	715	6	50	3.871	0
10	5	2	202	1		210	3.124	992	65	0	4.181	1
11	11	2	167		3	183	11.120	12.347	0	30	23.497	0
12	236	16	443	1		696	28.997	2.974	195	117	32.283	0
13	572	50	2.326	10	3	2.961	166.450	27.886	1.526	1.990	197.852	475
14	11	9	145	1		166	3.525	253	0	0	3.778	0
15	51	8	1.553	41	3	1.656	47.318	3.443	902	821	52.484	0
16	22	2	659	23		706	29.322	3.736	666	236	33.960	0
17	763	72	6.397	33	1	7.266	183.941	68.065	792	4.597	257.395	31
18	52	17	1.284	5	3	1.361	52.985	9.964	182	144	63.275	0
19	1		67			68	4.598	442	0	1	5.041	0
20	3	1	139	2		145	3.885	304	0	0	4.189	0
21			78	1		79	4.438	1.764	0	0	6.202	0
22	5	1	116	1		123	3.753	1.573	144	31	5.501	0
23	2	1	104			107	3.922	3.017	0	10	6.949	0
24	255	16	526	6		803	34.344	38.776	2	73	73.195	9
25	386	49	3.171	12	3	3.621	126.432	43.556	1.293	441	171.722	545
26			49			49	466	107	0	0	573	0
27	2	2	67			71	1.152	401	3	54	1.610	0
28	119	27	2.056	11	2	2.215	113.707	30.880	2.380	2.073	149.040	0
<b>Toplam Total</b>	<b>3.678</b>	<b>393</b>	<b>25.401</b>	<b>188</b>	<b>25</b>	<b>29.685</b>	<b>1.156.646</b>	<b>378.333</b>	<b>8.868</b>	<b>13.160</b>	<b>1.557.007</b>	<b>2.427</b>

(\*) Toplu İş Sözleşmesi Grev ve Lokavt Kanunu (Law on Collective Bargaining, Strike and Lockout)

**Tablo 14.7: Bölge Müdürlüğüne Göre İşyeri Büyüklüğü Bazında Sigortalı Sayısı**  
*Number of Compulsory Insured Person According to Workplace Size and Regional Directorate*

Aralık December 2010

Bölge Müdürlükleri <i>Regional Directorate</i>	İşyeri Büyüklüğü - Zorunlu Sigortalı Sayısı <i>Size of Work Places-Number of Compulsory Insured Person</i>					Toplam <i>Total</i>
	1-9 <i>Kişi- Person</i>	10-29 <i>Kişi- Person</i>	30-49 <i>Kişi- Person</i>	50-99 <i>Kişi- Person</i>	100+ <i>Kişi- Person</i>	
Adana	168.307	115.084	58.115	52.954	126.169	<b>520.629</b>
Ankara	279.380	194.908	88.638	82.303	304.125	<b>949.354</b>
Antalya	136.936	79.878	36.190	39.483	99.624	<b>392.111</b>
Aydın	142.907	77.622	34.041	32.914	76.407	<b>363.891</b>
Bursa	198.230	123.960	67.625	62.294	208.035	<b>660.144</b>
Diyarbakır	32.925	66.175	27.719	21.208	50.105	<b>198.132</b>
Edirne	67.579	39.182	25.246	26.268	113.929	<b>272.204</b>
Elazığ	16.500	27.346	10.354	8.302	22.561	<b>85.063</b>
Erzurum	33.620	37.262	13.759	15.298	35.121	<b>135.060</b>
Eskişehir	42.248	24.912	12.894	13.530	64.639	<b>158.223</b>
Gaziantep	79.462	78.523	33.046	38.188	116.239	<b>345.458</b>
İstanbul	933.674	635.028	325.682	277.163	844.476	<b>3.016.023</b>
İzmir	275.735	171.925	85.673	87.735	235.879	<b>856.947</b>
Kayseri	70.593	53.526	24.987	24.511	66.989	<b>240.606</b>
Kocaeli	129.899	99.176	57.872	57.474	204.261	<b>548.682</b>
Konya	92.820	69.419	31.331	26.344	64.837	<b>284.751</b>
Kütahya	36.499	34.001	13.953	14.423	34.573	<b>133.449</b>
Malatya	23.211	32.661	11.444	10.377	28.548	<b>106.241</b>
Samsun	94.486	71.468	27.208	26.474	46.362	<b>265.998</b>
Sivas	27.688	27.788	9.984	8.446	24.385	<b>98.291</b>
Trabzon	57.589	63.912	20.843	18.648	40.324	<b>201.316</b>
Van	15.567	21.603	8.347	7.729	21.434	<b>74.680</b>
Zonguldak	36.302	22.250	8.721	10.830	45.454	<b>123.557</b>
<b>Toplam / Total</b>	<b>2.992.157</b>	<b>2.167.609</b>	<b>1.033.672</b>	<b>962.896</b>	<b>2.874.476</b>	<b>10.030.810</b>

**Tablo 14.8: Bölge Müdürlüğüne Bağlı İllere Göre İşyeri Büyüklüğü Bazında Sigortalı Sayısı**  
*Number of Compulsory Insured Person According to Workplace Size and Provinces*

Aralık-December 2010

İller Provinces	İşyeri Büyüklüğü - Zorunlu Sigortalı Sayısı Size of Work Places-Number of Compulsory Insured Person					Toplam Total
	1-9 Kişi- Person	10-29 Kişi- Person	30-49 Kişi- Person	50-99 Kişi- Person	100+ Kişi- Person	
Adana	65.714	43.371	26.435	21.377	55.039	211.936
Hatay	36.243	22.094	10.707	10.086	30.239	109.369
Mersin	58.172	36.894	17.701	16.671	31.162	160.600
Osmaniye	8.178	12.725	3.272	4.820	9.729	38.724
<b>Ankara</b>	255.512	176.394	80.526	74.644	286.231	873.307
Çankırı	4.951	4.097	1.833	2.482	5.110	18.473
Kastamonu	11.205	9.324	4.003	2.667	6.837	34.036
Kırıkkale	7.712	5.093	2.276	2.510	5.947	23.538
<b>Antalya</b>	111.454	64.584	29.489	32.468	87.003	324.998
Burdur	10.214	6.896	2.657	3.274	3.691	26.732
Isparta	15.268	8.398	4.044	3.741	8.930	40.381
<b>Aydın</b>	43.694	21.093	9.070	8.206	20.840	102.903
Denizli	43.169	29.769	15.791	13.810	39.793	142.332
Muğla	56.044	26.760	9.180	10.898	15.774	118.656
<b>Bursa</b>	125.360	87.410	50.900	46.747	174.876	485.293
Balıkesir	49.172	26.295	12.534	11.824	19.570	119.395
Çanakkale	23.698	10.255	4.191	3.723	13.589	55.456
<b>Diyarbakır</b>	16.471	28.758	13.516	11.395	22.263	92.403
Batman	5.204	11.634	4.119	3.914	8.686	33.557
Siirt	3.473	5.194	1.566	1.334	4.134	15.701
Şırnak	2.041	6.761	2.668	1.703	6.855	20.028
Mardin	5.736	13.828	5.850	2.862	8.167	36.443
<b>Edirne</b>	17.167	8.531	3.393	4.168	10.469	43.728
Kıklareli	13.723	7.634	3.932	4.389	18.376	48.054
Tekirdağ	36.689	23.017	17.921	17.711	85.084	180.422
<b>Elazığ</b>	9.210	16.807	6.420	4.759	12.896	50.092
Bingöl	2.732	4.389	1.452	1.947	3.350	13.870
Tunceli	1.695	1.868	806	316	825	5.510
Muş	2.863	4.282	1.676	1.280	5.490	15.591
<b>Erzurum</b>	14.813	17.042	6.270	7.077	15.376	60.578
Erzincan	5.495	5.901	2.057	2.821	5.728	22.002
Ağrı	3.057	4.287	1.840	1.647	5.971	16.802
Kars	4.095	4.218	1.150	1.155	4.462	15.080
Bayburt	1.810	1.377	612	419	573	4.791
Ardahan	1.904	1.342	487	620	1.414	5.767
İğdir	2.446	3.095	1.343	1.559	1.597	10.040
<b>Eskişehir</b>	34.626	20.856	10.058	10.698	48.262	124.500
Bilecik	7.622	4.056	2.836	2.832	16.377	33.723

İller Provinces	İşyeri Büyüklüğü - Zorunlu Sigortalı Sayısı Size of Work Places-Number of Compulsory Insured Person					Toplam Total
	1-9 Kişi- Person	10-29 Kişi- Person	30-49 Kişi- Person	50-99 Kişi- Person	100+ Kişi- Person	
Gaziantep	48.751	27.616	15.734	18.739	54.417	165.257
Kahramanmaraş	16.067	22.577	8.854	10.728	38.512	96.738
Şanlıurfa	12.593	26.273	7.480	7.425	22.747	76.518
Kilis	2.051	2.057	978	1.296	563	6.945
<b>İstanbul</b>	<b>923.298</b>	<b>628.700</b>	<b>322.922</b>	<b>274.473</b>	<b>836.657</b>	<b>2.986.050</b>
Yalova	10.376	6.328	2.760	2.690	7.819	29.973
<b>İzmir</b>	<b>214.297</b>	<b>135.095</b>	<b>68.612</b>	<b>69.523</b>	<b>161.498</b>	<b>649.025</b>
Manisa	47.634	24.643	12.972	13.653	63.729	162.631
Uşak	13.804	12.187	4.089	4.559	10.652	45.291
<b>Kayseri</b>	<b>47.139</b>	<b>30.616</b>	<b>15.816</b>	<b>16.232</b>	<b>51.201</b>	<b>161.004</b>
Kırşehir	6.139	5.199	2.521	1.373	3.607	18.839
Nevşehir	8.114	9.455	3.212	3.121	4.680	28.582
Yozgat	9.201	8.256	3.438	3.785	7.501	32.181
<b>Kocaeli</b>	<b>71.647</b>	<b>57.834</b>	<b>36.835</b>	<b>34.995</b>	<b>134.354</b>	<b>335.665</b>
Sakarya	35.261	21.528	11.281	11.925	35.086	115.081
Bolu	12.563	7.872	3.804	3.857	13.904	42.000
Düzce	10.428	11.942	5.952	6.697	20.917	55.936
<b>Konya</b>	<b>71.333</b>	<b>43.392</b>	<b>23.323</b>	<b>19.960</b>	<b>39.570</b>	<b>197.578</b>
Karaman	6.219	7.377	2.591	2.170	12.270	30.627
Niğde	6.680	7.792	2.430	2.166	6.925	25.993
Aksaray	8.588	10.858	2.987	2.048	6.072	30.553
<b>Kütahya</b>	<b>16.783</b>	<b>15.625</b>	<b>6.119</b>	<b>7.812</b>	<b>20.209</b>	<b>66.548</b>
Afyon	19.716	18.376	7.834	6.611	14.364	66.901
<b>Malatya</b>	<b>15.404</b>	<b>21.218</b>	<b>7.200</b>	<b>6.276</b>	<b>18.664</b>	<b>68.762</b>
Adıyaman	7.807	11.443	4.244	4.101	9.884	37.479
<b>Samsun</b>	<b>43.018</b>	<b>26.081</b>	<b>11.304</b>	<b>13.085</b>	<b>17.407</b>	<b>110.895</b>
Sinop	6.794	5.374	2.059	1.888	4.564	20.679
Amasya	9.168	8.652	3.026	3.632	6.713	31.191
Çorum	15.414	13.858	4.785	3.665	8.299	46.021
Ordu	20.092	17.503	6.034	4.204	9.379	57.212
<b>Sivas</b>	<b>14.384</b>	<b>15.344</b>	<b>5.738</b>	<b>4.600</b>	<b>15.583</b>	<b>55.649</b>
Tokat	13.304	12.444	4.246	3.846	8.802	42.642
<b>Trabzon</b>	<b>26.079</b>	<b>31.786</b>	<b>11.138</b>	<b>9.274</b>	<b>14.792</b>	<b>93.069</b>
Giresun	13.165	13.177	3.503	2.830	7.389	40.064
Rize	9.857	11.198	3.643	3.475	10.760	38.933
Artvin	5.042	5.217	1.556	1.861	5.493	19.169
Gümüşhane	3.446	2.534	1.003	1.208	1.890	10.081
<b>Van</b>	<b>9.217</b>	<b>14.823</b>	<b>5.514</b>	<b>4.548</b>	<b>14.961</b>	<b>49.063</b>
Bitlis	3.920	4.076	1.789	1.862	3.170	14.817
Hakkari	2.430	2.704	1.044	1.319	3.303	10.800
<b>Zonguldak</b>	<b>21.647</b>	<b>12.643</b>	<b>5.023</b>	<b>5.558</b>	<b>31.215</b>	<b>76.086</b>
Karabük	8.943	4.911	2.334	2.780	8.380	27.348
Bartın	5.712	4.696	1.364	2.492	5.859	20.123
<b>Toplam / Total</b>	<b>2.992.157</b>	<b>2.167.609</b>	<b>1.033.672</b>	<b>962.896</b>	<b>2.874.476</b>	<b>10.030.810</b>

**Tablo 14.9: Bölge Müdürlüğüne Göre İşyeri Büyüklüğü Bazında İşyeri Sayısı**  
*Number of Work Places According to Workplace Size and Regional Directorate*

Aralık-December 2010

Bölge Müdürlükleri Regional Directorate	İşyeri Büyüklüğü - İşyeri Sayısı Size of Work Places and Number of Work Places					Toplam Total
	1-9	10-29	30-49	50-99	100+	
	Kişi- Person	Kişi- Person	Kişi- Person	Kişi- Person	Kişi- Person	
	65.452	7.188	1.517	779	556	<b>75.492</b>
<b>Ankara</b>	101.033	12.208	2.347	1.180	1.009	<b>117.777</b>
<b>Antalya</b>	53.370	5.057	949	573	442	<b>60.391</b>
<b>Aydın</b>	58.245	4.866	895	483	366	<b>64.855</b>
<b>Bursa</b>	74.667	7.653	1.776	904	773	<b>85.773</b>
<b>Diyarbakır</b>	12.775	4.264	728	317	238	<b>18.322</b>
<b>Edirne</b>	26.626	2.438	664	372	434	<b>30.534</b>
<b>Elazığ</b>	6.751	1.809	270	122	98	<b>9.050</b>
<b>Erzurum</b>	13.446	2.458	362	223	163	<b>16.652</b>
<b>Eskişehir</b>	16.911	1.583	341	200	205	<b>19.240</b>
<b>Gaziantep</b>	32.640	5.064	867	544	463	<b>39.578</b>
<b>İstanbul</b>	334.371	39.203	8.568	3.991	3.339	<b>389.472</b>
<b>İzmir</b>	107.797	10.719	2.251	1.268	964	<b>122.999</b>
<b>Kayseri</b>	29.252	3.381	658	361	248	<b>33.900</b>
<b>Kocaeli</b>	48.100	6.134	1.498	831	757	<b>57.320</b>
<b>Konya</b>	37.303	4.454	834	383	277	<b>43.251</b>
<b>Kütahya</b>	15.274	2.235	367	208	161	<b>18.245</b>
<b>Malatya</b>	9.685	2.178	304	149	134	<b>12.450</b>
<b>Samsun</b>	37.346	4.646	723	387	213	<b>43.315</b>
<b>Trabzon</b>	23.981	4.196	550	281	192	<b>29.200</b>
<b>Van</b>	5.971	1.426	218	116	93	<b>7.824</b>
<b>Zonguldak</b>	14.524	1.407	231	157	150	<b>16.469</b>
<b>Sivas Şube</b>	11.283	1.851	264	127	115	<b>13.640</b>
<b>Toplam / Total</b>	<b>1.136.803</b>	<b>136.418</b>	<b>27.182</b>	<b>13.956</b>	<b>11.390</b>	<b>1.325.749</b>

**Tablo 14.10: Bölge Müdürlüğüne Bağlı İllere Göre İşyeri Büyüklüğü Bazında İşyeri Sayısı**  
*Number of Work Places According to Workplace Size and Provinces*

Aralık-December 2010

İller Provinces	İşyeri Büyüklüğü - İşyeri Sayısı Size of Work Places and Number of Work Places					Toplam Total
	1-9 Kişi- Person	10-29 Kişi- Person	30-49 Kişi- Person	50-99 Kişi- Person	100+ Kişi- Person	
<b>Adana</b>	25.493	2.680	685	313	229	<b>29.400</b>
Hatay	13.596	1.367	284	145	106	<b>15.498</b>
Mersin	22.926	2.300	464	248	167	<b>26.105</b>
Osmaniye	3.437	841	84	73	54	<b>4.489</b>
<b>Ankara</b>	90.898	11.002	2.136	1.071	930	<b>106.037</b>
Çankırı	2.165	271	47	36	19	<b>2.538</b>
Kastamonu	4.866	621	105	37	35	<b>5.664</b>
Kırıkkale	3.104	314	59	36	25	<b>3.538</b>
<b>Antalya</b>	43.148	4.111	774	469	384	<b>48.886</b>
Burdur	4.145	423	68	48	20	<b>4.704</b>
Isparta	6.077	523	107	56	38	<b>6.801</b>
<b>Aydın</b>	18.291	1.339	236	123	87	<b>20.076</b>
Denizli	16.469	1.829	415	202	190	<b>19.105</b>
Muğla	23.485	1.698	244	158	89	<b>25.674</b>
<b>Bursa</b>	45.640	5.341	1.333	676	646	<b>53.636</b>
Balıkesir	19.463	1.658	328	174	85	<b>21.708</b>
Çanakkale	9.564	654	115	54	42	<b>10.429</b>
<b>Diyarbakır</b>	7.314	1.864	355	168	110	<b>9.811</b>
Batman	1.678	760	107	58	38	<b>2.641</b>
Siirt	1.192	343	41	21	24	<b>1.621</b>
Şırnak	672	424	69	27	34	<b>1.226</b>
Mardin	1.919	873	156	43	32	<b>3.023</b>
<b>Edirne</b>	7.059	538	89	58	44	<b>7.788</b>
Kıklareli	5.683	477	103	61	62	<b>6.386</b>
Tekirdağ	13.884	1.423	472	253	328	<b>16.360</b>
<b>Elazığ</b>	4.122	1.114	169	70	59	<b>5.534</b>
Bingöl	915	293	37	28	16	<b>1.289</b>
Tunceli	683	123	21	5	4	<b>836</b>
Muş	1.031	279	43	19	19	<b>1.391</b>
<b>Erzurum</b>	5.995	1.138	164	103	72	<b>7.472</b>
Erzincan	2.090	387	54	39	25	<b>2.595</b>
Ağrı	1.185	276	48	24	26	<b>1.559</b>
Kars	1.700	272	31	17	21	<b>2.041</b>
Bayburt	772	93	16	6	3	<b>890</b>
Ardahan	767	92	13	10	9	<b>891</b>
Iğdır	937	200	36	24	7	<b>1.204</b>
<b>Eskişehir</b>	13.654	1.321	265	158	155	<b>15.553</b>
Bilecik	3.257	262	76	42	50	<b>3.687</b>

İller Provinces	İşyeri Büyüklüğü - İşyeri Sayısı Size of Work Places and Number of Work Places					Toplam Total
	1-9 Kişi- Person	10-29 Kişi- Person	30-49 Kişi- Person	50-99 Kişi- Person	100+ Kişi- Person	
<b>Gaziantep</b>	19.436	1.696	414	269	229	<b>22.044</b>
Kahramanmaraş	7.474	1.483	227	154	143	<b>9.481</b>
Şanlıurfa	4.940	1.751	199	102	87	<b>7.079</b>
Kilis	790	134	27	19	4	<b>974</b>
<b>İstanbul</b>	<b>330.228</b>	<b>38.816</b>	<b>8.495</b>	<b>3.954</b>	<b>3.309</b>	<b>384.802</b>
Yalova	4.143	387	73	37	30	<b>4.670</b>
<b>İzmir</b>	<b>82.870</b>	<b>8.397</b>	<b>1.799</b>	<b>1.006</b>	<b>713</b>	<b>94.785</b>
Manisa	19.023	1.526	343	196	201	<b>21.289</b>
Uşak	5.904	796	109	66	50	<b>6.925</b>
<b>Kayseri</b>	<b>19.089</b>	<b>1.868</b>	<b>417</b>	<b>240</b>	<b>175</b>	<b>21.789</b>
Kırşehir	2.564	340	65	21	13	<b>3.003</b>
Nevşehir	3.705	623	84	45	29	<b>4.486</b>
Yozgat	3.894	550	92	55	31	<b>4.622</b>
<b>Kocaeli</b>	<b>26.084</b>	<b>3.516</b>	<b>947</b>	<b>506</b>	<b>501</b>	<b>31.554</b>
Sakarya	13.304	1.351	294	176	129	<b>15.254</b>
Bolu	4.858	492	100	54	50	<b>5.554</b>
Düzce	3.854	775	157	95	77	<b>4.958</b>
<b>Konya</b>	<b>27.874</b>	<b>2.706</b>	<b>615</b>	<b>290</b>	<b>180</b>	<b>31.665</b>
Karaman	2.648	502	72	31	36	<b>3.289</b>
Niğde	3.260	525	66	31	35	<b>3.917</b>
Aksaray	3.521	721	81	31	26	<b>4.380</b>
<b>Kütahya</b>	<b>7.125</b>	<b>1.033</b>	<b>160</b>	<b>113</b>	<b>84</b>	<b>8.515</b>
Afyon	8.149	1.202	207	95	77	<b>9.730</b>
<b>Malatya</b>	<b>6.612</b>	<b>1.421</b>	<b>191</b>	<b>90</b>	<b>84</b>	<b>8.398</b>
Adıyaman	3.073	757	113	59	50	<b>4.052</b>
<b>Samsun</b>	<b>15.768</b>	<b>1.633</b>	<b>298</b>	<b>190</b>	<b>83</b>	<b>17.972</b>
Sinop	2.811	359	56	29	11	<b>3.266</b>
Amasya	3.756	583	82	53	33	<b>4.507</b>
Çorum	6.376	925	126	53	40	<b>7.520</b>
Ordu	8.635	1.146	161	62	46	<b>10.050</b>
<b>Sivas</b>	<b>5.979</b>	<b>1.019</b>	<b>153</b>	<b>69</b>	<b>72</b>	<b>7.292</b>
Tokat	5.304	832	111	58	43	<b>6.348</b>
<b>Trabzon</b>	<b>11.132</b>	<b>2.092</b>	<b>294</b>	<b>137</b>	<b>74</b>	<b>13.729</b>
Giresun	5.194	876	94	41	31	<b>6.236</b>
Rize	4.076	722	93	55	59	<b>5.005</b>
Artvin	2.192	336	43	29	20	<b>2.620</b>
Gümüşhane	1.387	170	26	19	8	<b>1.610</b>
<b>Van</b>	<b>3.517</b>	<b>971</b>	<b>144</b>	<b>68</b>	<b>63</b>	<b>4.763</b>
Bitlis	1.617	274	47	28	16	<b>1.982</b>
Hakkari	837	181	27	20	14	<b>1.079</b>
<b>Zonguldak</b>	<b>8.332</b>	<b>790</b>	<b>133</b>	<b>80</b>	<b>99</b>	<b>9.434</b>
Karabük	3.827	306	62	41	24	<b>4.260</b>
Bartın	2.365	311	36	36	27	<b>2.775</b>
<b>Toplam</b>	<b>1.136.803</b>	<b>136.418</b>	<b>27.182</b>	<b>13.956</b>	<b>11.390</b>	<b>1.325.749</b>



Tablo 14.11: Bölge Müdürlüğüne Bağlı illere göre cinsiyet bazında 4/a kapsamındaki zorunlu sigortalılar

Number of Compulsory Insured Person (4/a) by Sex and Provinces

Aralık / December 2010

İller Provinces	Zorunlu Sigortalılar / Compulsory Insured Persons				Toplam / Total
	Erkek - Male	%	Kadın - Female	%	
<b>Adana</b>	167.419	79,0	44.517	21,0	<b>211.936</b>
Hatay	91.026	83,2	18.343	16,8	<b>109.369</b>
Mersin	125.457	78,1	35.143	21,9	<b>160.600</b>
Osmaniye	31.893	82,4	6.831	17,6	<b>38.724</b>
<b>Ankara</b>	643.452	73,7	229.855	26,3	<b>873.307</b>
Çankırı	15.271	82,7	3.202	17,3	<b>18.473</b>
Kastamonu	26.915	79,1	7.121	20,9	<b>34.036</b>
Kırıkkale	20.357	86,5	3.181	13,5	<b>23.538</b>
<b>Antalya</b>	242.054	74,5	82.944	25,5	<b>324.998</b>
Burdur	21.507	80,5	5.225	19,5	<b>26.732</b>
Isparta	30.784	76,2	9.597	23,8	<b>40.381</b>
<b>Aydın</b>	75.971	73,8	26.932	26,2	<b>102.903</b>
Denizli	99.182	69,7	43.150	30,3	<b>142.332</b>
Muğla	92.097	77,6	26.559	22,4	<b>118.656</b>
<b>Bursa</b>	356.662	73,5	128.631	26,5	<b>485.293</b>
Balıkesir	92.825	77,7	26.570	22,3	<b>119.395</b>
Çanakkale	42.764	77,1	12.692	22,9	<b>55.456</b>
<b>Diyarbakır</b>	76.965	83,3	15.438	16,7	<b>92.403</b>
Batman	28.946	86,3	4.611	13,7	<b>33.557</b>
Siirt	13.637	86,9	2.064	13,1	<b>15.701</b>
Şırnak	17.440	87,1	2.588	12,9	<b>20.028</b>
Mardin	31.373	86,1	5.070	13,9	<b>36.443</b>
<b>Edirne</b>	30.831	70,5	12.897	29,5	<b>43.728</b>
Kıklareli	34.613	72,0	13.441	28,0	<b>48.054</b>
Tekirdağ	131.549	72,9	48.873	27,1	<b>180.422</b>
<b>Elazığ</b>	43.002	85,8	7.090	14,2	<b>50.092</b>
Bingöl	11.643	83,9	2.227	16,1	<b>13.870</b>
Tunceli	4.352	79,0	1.158	21,0	<b>5.510</b>
Muş	12.639	81,1	2.952	18,9	<b>15.591</b>
<b>Erzurum</b>	51.013	84,2	9.565	15,8	<b>60.578</b>
Erzincan	18.275	83,1	3.727	16,9	<b>22.002</b>
Ağrı	13.817	82,2	2.985	17,8	<b>16.802</b>
Kars	11.981	79,4	3.099	20,6	<b>15.080</b>
Bayburt	4.153	86,7	638	13,3	<b>4.791</b>
Ardahan	4.472	77,5	1.295	22,5	<b>5.767</b>
Iğdır	8.173	81,4	1.867	18,6	<b>10.040</b>
<b>Eskişehir</b>	94.400	75,8	30.100	24,2	<b>124.500</b>
Bilecik	27.867	82,6	5.856	17,4	<b>33.723</b>

İller Provinces	Zorunlu Sigortalılar / Compulsory Insured Persons				Toplam / Total
	Erkek - Male	%	Kadın - Female	%	
<b>Gaziantep</b>	141.019	85,3	24.238	14,7	<b>165.257</b>
Kahramanmaraş	83.436	86,2	13.302	13,8	<b>96.738</b>
Şanlıurfa	65.411	85,5	11.107	14,5	<b>76.518</b>
Kilis	5.630	81,1	1.315	18,9	<b>6.945</b>
<b>İstanbul</b>	2.136.142	71,5	849.908	28,5	<b>2.986.050</b>
Yalova	23.040	76,9	6.933	23,1	<b>29.973</b>
<b>İzmir</b>	461.820	71,2	187.205	28,8	<b>649.025</b>
Manisa	126.279	77,6	36.352	22,4	<b>162.631</b>
Uşak	33.833	74,7	11.458	25,3	<b>45.291</b>
<b>Kayseri</b>	135.650	84,3	25.354	15,7	<b>161.004</b>
Kırşehir	15.790	83,8	3.049	16,2	<b>18.839</b>
Nevşehir	22.779	79,7	5.803	20,3	<b>28.582</b>
Yozgat	27.419	85,2	4.762	14,8	<b>32.181</b>
<b>Kocaeli</b>	266.801	79,5	68.864	20,5	<b>335.665</b>
Sakarya	90.387	78,5	24.694	21,5	<b>115.081</b>
Bolu	31.632	75,3	10.368	24,7	<b>42.000</b>
Düzce	40.029	71,6	15.907	28,4	<b>55.936</b>
<b>Konya</b>	169.032	85,6	28.546	14,4	<b>197.578</b>
Karaman	22.619	73,9	8.008	26,1	<b>30.627</b>
Niğde	21.199	81,6	4.794	18,4	<b>25.993</b>
Aksaray	25.799	84,4	4.754	15,6	<b>30.553</b>
<b>Kütahya</b>	55.595	83,5	10.953	16,5	<b>66.548</b>
Afyon	55.298	82,7	11.603	17,3	<b>66.901</b>
<b>Malatya</b>	55.727	81,0	13.035	19,0	<b>68.762</b>
Adıyaman	30.438	81,2	7.041	18,8	<b>37.479</b>
<b>Samsun</b>	84.982	76,6	25.913	23,4	<b>110.895</b>
Sinop	15.774	76,3	4.905	23,7	<b>20.679</b>
Amasya	25.542	81,9	5.649	18,1	<b>31.191</b>
Çorum	36.477	79,3	9.544	20,7	<b>46.021</b>
Ordu	41.603	72,7	15.609	27,3	<b>57.212</b>
<b>Sivas</b>	47.159	84,7	8.490	15,3	<b>55.649</b>
Tokat	34.538	81,0	8.104	19,0	<b>42.642</b>
<b>Trabzon</b>	72.278	77,7	20.791	22,3	<b>93.069</b>
Giresun	29.825	74,4	10.239	25,6	<b>40.064</b>
Rize	31.819	81,7	7.114	18,3	<b>38.933</b>
Artvin	16.330	85,2	2.839	14,8	<b>19.169</b>
Gümüşhane	8.368	83,0	1.713	17,0	<b>10.081</b>
<b>Van</b>	41.786	85,2	7.277	14,8	<b>49.063</b>
Bitlis	12.529	84,6	2.288	15,4	<b>14.817</b>
Hakkari	8.981	83,2	1.819	16,8	<b>10.800</b>
<b>Zonguldak</b>	63.529	83,5	12.557	16,5	<b>76.086</b>
Karabük	22.777	83,3	4.571	16,7	<b>27.348</b>
Bartın	15.265	75,9	4.858	24,1	<b>20.123</b>
<b>Toplam</b>	<b>7.599.143</b>	<b>75,8</b>	<b>2.431.667</b>	<b>24,2</b>	<b>10.030.810</b>

Tablo 14.12: Bölge Müdürlüğüne Bağlı İllere Göre 4/a Kapsamında Sigortalı Çalıştıran İşyeri ve Zorunlu Sigortalı Sayıları

Number of Work Places and Number of Compulsory Insured Person (4/a) by Provinces

Aralık / December 2010

İller Provinces	Kamu / Public		Özel / Private		Toplam / Total	
	İşyeri Workplaces	İşçi Workers	İşyeri Workplaces	İşçi Workers	İşyeri Workplaces	İşçi Workers
<b>Adana</b>	547	18.089	28.853	193.847	<b>29.400</b>	<b>211.936</b>
Hatay	513	11.349	14.985	98.020	<b>15.498</b>	<b>109.369</b>
Mersin	640	15.710	25.465	144.890	<b>26.105</b>	<b>160.600</b>
Osmaniye	211	4.544	4.278	34.180	<b>4.489</b>	<b>38.724</b>
<b>Ankara</b>	2.362	132.063	103.675	741.244	<b>106.037</b>	<b>873.307</b>
Çankırı	238	2.761	2.300	15.712	<b>2.538</b>	<b>18.473</b>
Kastamonu	609	6.161	5.055	27.875	<b>5.664</b>	<b>34.036</b>
Kırıkkale	192	5.468	3.346	18.070	<b>3.538</b>	<b>23.538</b>
<b>Antalya</b>	677	18.948	48.209	306.050	<b>48.886</b>	<b>324.998</b>
Burdur	239	3.039	4.465	23.693	<b>4.704</b>	<b>26.732</b>
Isparta	380	6.122	6.421	34.259	<b>6.801</b>	<b>40.381</b>
<b>Aydın</b>	1.012	8.851	19.064	94.052	<b>20.076</b>	<b>102.903</b>
Denizli	564	8.890	18.541	133.442	<b>19.105</b>	<b>142.332</b>
Muğla	782	12.482	24.892	106.174	<b>25.674</b>	<b>118.656</b>
<b>Bursa</b>	694	19.317	52.942	465.976	<b>53.636</b>	<b>485.293</b>
Balıkesir	784	12.439	20.924	106.956	<b>21.708</b>	<b>119.395</b>
Çanakkale	404	6.097	10.025	49.359	<b>10.429</b>	<b>55.456</b>
<b>Diyarbakır</b>	536	17.187	9.275	75.216	<b>9.811</b>	<b>92.403</b>
Batman	157	7.363	2.484	26.194	<b>2.641</b>	<b>33.557</b>
Siirt	173	3.803	1.448	11.898	<b>1.621</b>	<b>15.701</b>
Şırnak	147	5.092	1.079	14.936	<b>1.226</b>	<b>20.028</b>
Mardin	253	7.736	2.770	28.707	<b>3.023</b>	<b>36.443</b>
<b>Edirne</b>	374	4.676	7.414	39.052	<b>7.788</b>	<b>43.728</b>
Kıklareli	299	4.114	6.087	43.940	<b>6.386</b>	<b>48.054</b>
Tekirdağ	327	7.033	16.033	173.389	<b>16.360</b>	<b>180.422</b>
<b>Elazığ</b>	264	7.512	5.270	42.580	<b>5.534</b>	<b>50.092</b>
Bingöl	145	3.207	1.144	10.663	<b>1.289</b>	<b>13.870</b>
Tunceli	140	1.309	696	4.201	<b>836</b>	<b>5.510</b>
Muş	161	6.363	1.230	9.228	<b>1.391</b>	<b>15.591</b>
<b>Erzurum</b>	600	13.004	6.872	47.574	<b>7.472</b>	<b>60.578</b>
Erzincan	220	4.004	2.375	17.998	<b>2.595</b>	<b>22.002</b>
Ağrı	166	6.226	1.393	10.576	<b>1.559</b>	<b>16.802</b>
Kars	188	4.608	1.853	10.472	<b>2.041</b>	<b>15.080</b>
Bayburt	115	1.354	775	3.437	<b>890</b>	<b>4.791</b>
Ardahan	129	1.902	762	3.865	<b>891</b>	<b>5.767</b>
İğdır	109	2.494	1.095	7.546	<b>1.204</b>	<b>10.040</b>
<b>Eskişehir</b>	644	14.514	14.909	109.986	<b>15.553</b>	<b>124.500</b>
Bilecik	205	2.332	3.482	31.391	<b>3.687</b>	<b>33.723</b>

İller Provinces	Kamu / Public		Özel / Private		Toplam / Total	
	İşyeri Workplaces	İşçi Workers	İşyeri Workplaces	İşçi Workers	İşyeri Workplaces	İşçi Workers
<b>Gaziantep</b>	368	11.064	21.676	154.193	<b>22.044</b>	<b>165.257</b>
Kahramanmaraş	339	11.766	9.142	84.972	<b>9.481</b>	<b>96.738</b>
Şanlıurfa	391	17.272	6.688	59.246	<b>7.079</b>	<b>76.518</b>
Kilis	167	1.850	807	5.095	<b>974</b>	<b>6.945</b>
<b>İstanbul</b>	4.024	102.202	380.778	2.883.848	<b>384.802</b>	<b>2.986.050</b>
Yalova	132	2.129	4.538	27.844	<b>4.670</b>	<b>29.973</b>
<b>İzmir</b>	1.654	32.734	93.131	616.291	<b>94.785</b>	<b>649.025</b>
Manisa	881	12.295	20.408	150.336	<b>21.289</b>	<b>162.631</b>
Uşak	311	3.417	6.614	41.874	<b>6.925</b>	<b>45.291</b>
<b>Kayseri</b>	479	12.397	21.310	148.607	<b>21.789</b>	<b>161.004</b>
Kırşehir	255	2.746	2.748	16.093	<b>3.003</b>	<b>18.839</b>
Nevşehir	207	3.091	4.279	25.491	<b>4.486</b>	<b>28.582</b>
Yozgat	381	5.964	4.241	26.217	<b>4.622</b>	<b>32.181</b>
<b>Kocaeli</b>	593	23.288	30.961	312.377	<b>31.554</b>	<b>335.665</b>
Sakarya	435	10.207	14.819	104.874	<b>15.254</b>	<b>115.081</b>
Bolu	275	3.546	5.279	38.454	<b>5.554</b>	<b>42.000</b>
Düzce	208	3.196	4.750	52.740	<b>4.958</b>	<b>55.936</b>
<b>Konya</b>	970	18.767	30.695	178.811	<b>31.665</b>	<b>197.578</b>
Karaman	201	2.795	3.088	27.832	<b>3.289</b>	<b>30.627</b>
Niğde	219	4.506	3.698	21.487	<b>3.917</b>	<b>25.993</b>
Aksaray	182	2.555	4.198	27.998	<b>4.380</b>	<b>30.553</b>
<b>Kütahya</b>	473	9.792	8.042	56.756	<b>8.515</b>	<b>66.548</b>
Afyon	535	8.685	9.195	58.216	<b>9.730</b>	<b>66.901</b>
<b>Malatya</b>	348	8.013	8.050	60.749	<b>8.398</b>	<b>68.762</b>
Adıyaman	231	6.531	3.821	30.948	<b>4.052</b>	<b>37.479</b>
<b>Samsun</b>	833	16.368	17.139	94.527	<b>17.972</b>	<b>110.895</b>
Sinop	282	3.243	2.984	17.436	<b>3.266</b>	<b>20.679</b>
Amasya	251	4.091	4.256	27.100	<b>4.507</b>	<b>31.191</b>
Çorum	579	5.087	6.941	40.934	<b>7.520</b>	<b>46.021</b>
Ordu	490	5.408	9.560	51.804	<b>10.050</b>	<b>57.212</b>
<b>Sivas</b>	479	9.964	6.813	45.685	<b>7.292</b>	<b>55.649</b>
Tokat	453	7.862	5.895	34.780	<b>6.348</b>	<b>42.642</b>
<b>Trabzon</b>	613	11.293	13.116	81.776	<b>13.729</b>	<b>93.069</b>
Giresun	424	4.535	5.812	35.529	<b>6.236</b>	<b>40.064</b>
Rize	374	12.648	4.631	26.285	<b>5.005</b>	<b>38.933</b>
Artvin	240	4.230	2.380	14.939	<b>2.620</b>	<b>19.169</b>
Gümüşhane	123	1.914	1.487	8.167	<b>1.610</b>	<b>10.081</b>
<b>Van</b>	306	12.902	4.457	36.161	<b>4.763</b>	<b>49.063</b>
Bitlis	190	4.942	1.792	9.875	<b>1.982</b>	<b>14.817</b>
Hakkari	102	3.975	977	6.825	<b>1.079</b>	<b>10.800</b>
<b>Zonguldak</b>	500	16.677	8.934	59.409	<b>9.434</b>	<b>76.086</b>
Karabük	231	1.999	4.029	25.349	<b>4.260</b>	<b>27.348</b>
Bartın	127	2.644	2.648	17.479	<b>2.775</b>	<b>20.123</b>
<b>Toplam</b>	<b>37.056</b>	<b>868.753</b>	<b>1.288.693</b>	<b>9.162.057</b>	<b>1.325.749</b>	<b>10.030.810</b>

Tablo 14.13 : Bölge Müdürlüğüne Göre İdari Para Cezaları (2010)

Administrative Fine by Regional Directorate

Bölge Müdürlükleri <i>Regional Directorate</i>	İşyeri Sayısı <i>Number of Work Places</i>	İdari Para Cezası Tutarı (TL) <i>Amount of Administrative Fine</i>
Adana	228	691.689,00
Ankara	1.304	5.010.974,00
Antalya	938	5.116.337,00
Aydın	453	2.153.283,00
Bursa	748	3.361.209,00
Diyarbakır	61	189.500,00
Edirne	274	944.220,00
Elazığ	28	79.057,00
Erzurum	41	179.089,00
Eskişehir	73	502.668,00
Gaziantep	236	912.953,00
İstanbul	1.536	11.573.813,00
İzmir	833	5.647.785,00
Kayseri	287	1.201.581,00
Kocaeli	646	2.888.812,00
Konya	168	989.815,00
Kütahya	76	382.304,00
Malatya	32	136.534,00
Samsun	238	3.193.700,00
Trabzon	243	928.163,00
Van	16	37.121,00
Zonguldak	81	258.058,00
<b>Toplam / Total</b>	<b>8.540</b>	<b>46.378.665,00</b>

Not: 4817 Sayılı Yabancıların Çalışma İzinleri Hakkında Kanun Uyarınca yabancı uyruklulara kesilen para cezaları dahil edilmiştir.

Tablo 14.14: İlgili Kanunlara Göre İdari Para Cezaları (2010)  
Administrative Fine by Related Laws

Bölge Müdürlükleri Regional Directorate	4857 Sayılı İş Kanunu Uyarınca İdari Para Cezası Uygulanan İşyeri				4817 Sayılı Yabancıların Çalışma İzinleri Hakkında Kanun Uyarınca						854 sayılı Deniz İş Kanunu uyarınca idari para cezası uygulanan işyeri		5953 sayılı Basın İş Kanunu uyarınca idari para cezası uygulanan işyeri		Toplam Total					
	İşin Yürütümü Administrative Aspects		İş Sağlığı ve Güvenliği Occupational Health and Safety		Toplam Total		İşyeri Work Places		Yabancı Uyruklular Foreigners		Bağımsız Çalışan Yabancı Uyruklular Independent Foreign Employee		Toplam Total		Sayı	Ceza Tutarı (TL)	Sayı	Ceza Tutarı (TL)		
	Sayı	Ceza Tutarı (TL)	Sayı	Ceza Tutarı (TL)	Sayı	Ceza Tutarı (TL)	Sayı	Ceza Tutarı (TL)	Sayı	Ceza Tutarı (TL)	Sayı	Ceza Tutarı (TL)	Sayı	Ceza Tutarı (TL)	Sayı	Ceza Tutarı (TL)	Sayı	Ceza Tutarı (TL)		
Adana	61	402.474,00	145	220.529,00	206	623.003,00	8	55.769,00	11	6.148,00	3	6.769,00	22	68.686,00	0	0	0	0	228	691.689,00
Ankara	182	1.779.738,00	335	466.675,00	517	2.246.413,00	327	2.499.158,00	457	258.536,00	3	6.867,00	787	2.764.561,00	0	0	0	0	1.304	5.010.974,00
Antalya	330	2.418.101,00	64	63.008,00	394	2.481.109,00	137	2.383.745,00	392	217.384,00	14	31.899,00	543	2.633.028,00	0	0	1	2.200,00	938	5.116.337,00
Aydın	153	1.273.090,00	121	171.323,00	274	1.444.413,00	60	624.624,00	109	61.792,00	10	22.454,00	179	708.870,00	0	0	0	0	453	2.153.283,00
Bursa	272	2.194.491,00	232	297.474,00	504	2.491.965,00	111	804.505,00	13	29.561,00	120	35.178,00	244	869.244,00	0	0	0	0	748	3.361.209,00
Diyarbakır	14	101.696,00	41	42.407,00	55	144.103,00	6	45.397,00	0	0,00	0	0,00	6	45.397,00	0	0	0	0	61	189.500,00
Edirne	46	350.260,00	138	299.110,00	184	649.370,00	38	265.250,00	52	29.600,00	0	0,00	90	294.850,00	0	0	0	0	274	944.220,00
Elazığ	5	39.740,00	23	39.317,00	28	79.057,00	0	0,00	0	0,00	0	0,00	0	0,00	0	0,00	0	0	28	79.057,00
Erzurum	11	79.375,00	9	17.049,00	20	96.424,00	7	73.096,00	14	9.569,00	0	0,00	21	82.665,00	0	0	0	0	41	179.089,00
Eskişehir	34	359.563,00	32	118.060,00	66	477.623,00	3	22.769,00	4	2.276,00	0	0,00	7	25.045,00	0	0	0	0	73	502.668,00
Gaziantep	30	199.605,00	138	412.466,00	168	612.071,00	32	269.302,00	33	26.716,00	3	4.864,00	68	300.882,00	0	0	0	0	236	912.953,00
İstanbul	848	6.762.741,00	237	408.027,00	1.085	7.170.768,00	375	4.303.119,00	61	33.007,00	7	15.437,00	443	4.351.563,00	8	51.482,00	0	0	1.536	11.573.813,00
İzmir	368	3.736.824,00	138	251.872,00	506	3.988.696,00	100	1.472.874,00	193	107.314,00	34	78.901,00	327	1.659.089,00	0	0	0	0	833	5.647.785,00
Kayseri	95	905.158,00	135	123.288,00	230	1.028.446,00	31	158.479,00	26	14.656,00	0	0,00	57	173.135,00	0	0	0	0	287	1.201.581,00
Kocaeli	310	1.483.199,00	44	72.990,00	354	1.556.189,00	48	1.154.303,00	243	136.083,00	1	42.237,00	292	1.332.623,00	0	0	0	0	646	2.888.812,00
Konya	103	848.124,00	25	26.288,00	128	874.412,00	14	95.584,00	26	19.819,00	0	0,00	40	115.403,00	0	0	0	0	168	989.815,00
Kütahya	36	295.430,00	31	56.074,00	67	351.504,00	4	28.000,00	5	2.800,00	0	0,00	9	30.800,00	0	0	0	0	76	382.304,00
Malatya	7	104.178,00	22	23.907,00	29	128.085,00	1	5.600,00	1	560,00	1	2.289,00	3	8.449,00	0	0	0	0	32	136.534,00
Samsun	64	2.850.121,00	142	219.164,00	206	3.069.285,00	12	113.107,00	20	11.308,00	0	0,00	32	124.415,00	0	0	0	0	238	3.193.700,00
Trabzon	21	124.029,00	70	78.926,00	91	202.955,00	43	663.844,00	109	61.364,00	0	0,00	152	725.208,00	0	0	0	0	243	928.163,00
Van	2	18.314,00	12	12.647,00	14	30.961,00	1	5.600,00	1	560,00	0	0,00	2	6.160,00	0	0	0	0	16	37.121,00
Zonguldak	22	166.596,00	56	74.007,00	78	240.603,00	3	17.455,00	0	0,00	0	0,00	3	17.455,00	0	0	0	0	81	258.058,00
<b>Toplam / Total</b>	<b>3.014</b>	<b>26.492.847,00</b>	<b>2.190</b>	<b>3.494.608,00</b>	<b>5.204</b>	<b>29.987.455,00</b>	<b>1.361</b>	<b>15.061.580,00</b>	<b>1.770</b>	<b>1.029.053,00</b>	<b>196</b>	<b>246.895,00</b>	<b>3.327</b>	<b>16.337.528,00</b>	<b>8</b>	<b>51.482,00</b>	<b>1</b>	<b>2.200,00</b>	<b>8.540</b>	<b>46.378.665,00</b>

Not: 4817 Sayılı Yabancıların Çalışma İzinleri Hakkında Kanun Uyarınca yabancı uyruklulara kesilen para cezaları dahil edilmiştir.

**Tablo 14.15: Bölge Müdürlükleri Tarafından Verilen İşletme Belgeleri (2010)**

*Enterprise Licenses Given by Regional Directorates*

<b>Bölge Müdürlükleri</b> <i>Regional Directorate</i>	<b>İşletme Belgesi Sayısı (*)</b> <i>Number of Enterprise License</i>
Adana	28
Ankara	46
Antalya	11
Aydın	29
Bursa	81
Diyarbakır	5
Edirne	52
Elazığ	4
Erzurum	4
Eskişehir	24
Gaziantep	52
İstanbul	256
İzmir	68
Kayseri	22
Kocaeli	92
Konya	16
Kütahya	5
Malatya	5
Samsun	20
Sivas Şube	41
Trabzon	13
Van	3
Zonguldak	16
<b>Toplam / Total</b>	<b>893</b>

(\*): Bölge Müdürlükleri tarafından 04 Aralık 2009 tarihinde yürürlüğe giren İşletme Belgesi Hakkında Yönetmelik kapsamında 2010 yılında işveren veya işveren vekilinin başvuru ve beyanı üzerine Bölge Müdürlüklerince verilen işletme belgesidir.

**Tablo 14.16 : Bölge Müdürlüğüne Göre İş Kazası Sayısı ve Sonucu (2010)**  
*Number of Employment Injuries and Result by Regional Directorate*

Bölge Müdürlükleri <i>Regional Directorate</i>	İş Kazası Sonucu / Result of Employment Injuries					Toplam <i>Total</i>
	Ölüm <i>Death</i>	Ağır Yaralı <i>Seriously Wounded</i>	Hafif Yaralı <i>Slightly Wounded</i>	Uzuv Kayıplı <i>Loss of Limb</i>	Meslek Hastalığı <i>Occupational Diseases</i>	
Adana	100	101	3.993	47	5	4.246
Ankara	69	15	5.145	16	41	5.286
Antalya	60	190	1.671	22	1	1.944
Aydın	36	38	5.129	21	0	5.224
Bursa	99	395	12.473	119	8	13.094
Diyarbakır	53	74	475	9	1	612
Edirne	24	253	4.002	34	4	4.317
Elazığ	29	12	381	3	0	425
Erzurum	17	7	360	3	1	388
Eskişehir	18	41	4.211	31	2	4.303
Gaziantep	44	36	1.720	43	1	1.844
İstanbul	262	2.685	14.130	226	107	17.410
İzmir	86	214	19.061	81	6	19.448
Kayseri	47	146	4.077	63	6	4.339
Kocaeli	40	48	6.393	50	0	6.531
Konya	35	30	1.830	35	4	1.934
Kütahya	28	16	1.883	17	18	1.962
Malatya	11	20	509	0	0	540
Samsun	35	12	1.945	15	0	2.007
Sivas	20	9	709	7	0	745
Trabzon	26	30	959	20	0	1.035
Van	11	9	83	5	0	108
Zonguldak	63	12	6.833	19	9	6.936
<b>Toplam / Total</b>	<b>1.213</b>	<b>4.393</b>	<b>97.972</b>	<b>886</b>	<b>214</b>	<b>104.678</b>



Tablo 14.17: Bölge Müdürlüğüne Bağlı İllere Göre İş Kazası Sayısı ve Sonucu (2010)  
Number of Employment Injuries and Result by Provinces

İller Provinces	İş Kazası Sonucu / Result of Employment Injuries					Toplam Total
	Ölüm Death	Ağır Yaralı Seriously Wounded	Hafif Yaralı Slightly Wounded	Uzuv Kayıplı Loss of Limb	Meslek Hastalığı Occupational Diseases	
<b>Adana</b>	46	50	1.518	26	1	<b>1.641</b>
Hatay	19	14	1.342	8	4	<b>1.387</b>
Mersin	34	25	914	9	0	<b>982</b>
Osmaniye	1	12	219	4	0	<b>236</b>
Ankara	58	14	4.842	16	41	<b>4.971</b>
Çankırı	3		47			<b>50</b>
Kastamonu	5	1	119			<b>125</b>
Kırıkkale	3		137			<b>140</b>
<b>Antalya</b>	51	173	1.508	17	1	<b>1.750</b>
Burdur	5	9	76	2		<b>92</b>
Isparta	4	8	87	3		<b>102</b>
<b>Aydın</b>	8	10	1.535	6		<b>1.559</b>
Denizli	20	12	2.504	11		<b>2.547</b>
Muğla	8	16	1.090	4		<b>1.118</b>
<b>Bursa</b>	51	302	10.028	106	1	<b>10.488</b>
Balıkesir	45	56	1.947	11	4	<b>2.063</b>
Çanakkale	3	37	498	2	3	<b>543</b>
<b>Diyarbakır</b>	10	27	220	6	1	<b>264</b>
Batman	15	16	106	1		<b>138</b>
Siirt	7	8	78	1		<b>94</b>
Şırnak	7	9	17			<b>33</b>
Mardin	14	14	54	1		<b>83</b>
<b>Edirne</b>	11	30	463	4	1	<b>509</b>
Kıklareli	2	26	637	5		<b>670</b>
Tekirdağ	11	197	2.902	25	3	<b>3.138</b>
<b>Elazığ</b>	20	5	278	3		<b>306</b>
Bingöl	3	1	41			<b>45</b>
Tunceli	2		25			<b>27</b>
Muş	4	6	37			<b>47</b>
<b>Erzurum</b>	11	5	198	1		<b>215</b>
Erzincan	1	1	88	1	1	<b>92</b>
Ağrı	2	1	20			<b>23</b>
Kars	1		34			<b>35</b>
Bayburt			6			<b>6</b>
Ardahan	1		6	1		<b>8</b>
İğdir	1		8			<b>9</b>
<b>Eskişehir</b>	11	30	2.832	23	2	<b>2.898</b>
Bilecik	7	11	1.379	8		<b>1.405</b>

İller Provinces	İş Kazası Sonucu / Result of Employment Injuries					Toplam Total
	Ölüm Death	Ağır Yaralı Seriously Wounded	Hafif Yaralı Slightly Wounded	Uzuv Kayıplı Loss of Limb	Meslek Hastalığı Occupational Diseases	
<b>Gaziantep</b>	24	15	971	27	1	<b>1.038</b>
Kahramanmaraş	12	9	543	13		<b>577</b>
Şanlıurfa	8	12	199	3		<b>222</b>
Kilis			7			<b>7</b>
<b>İstanbul</b>	<b>253</b>	<b>2.656</b>	<b>14.029</b>	<b>225</b>	<b>107</b>	<b>17.270</b>
Yalova	9	29	101	1		<b>140</b>
<b>İzmir</b>	<b>66</b>	<b>156</b>	<b>11.640</b>	<b>58</b>	<b>4</b>	<b>11.924</b>
Manisa	14	38	6.931	18	2	<b>7.003</b>
Uşak	6	20	490	5		<b>521</b>
<b>Kayseri</b>	<b>30</b>	<b>121</b>	<b>3.694</b>	<b>49</b>	<b>6</b>	<b>3.900</b>
Kırşehir	3	7	206	7		<b>223</b>
Nevşehir	6	5	81	5		<b>97</b>
Yozgat	8	13	96	2		<b>119</b>
<b>Kocaeli</b>	<b>19</b>	<b>39</b>	<b>5.160</b>	<b>43</b>		<b>5.261</b>
Sakarya	10	4	804	2		<b>820</b>
Bolu	8		301	2		<b>311</b>
Düzce	3	5	128	3		<b>139</b>
<b>Konya</b>	<b>29</b>	<b>27</b>	<b>1.290</b>	<b>26</b>	<b>4</b>	<b>1.376</b>
Karaman	2	3	287	3		<b>295</b>
Niğde	2		109	3		<b>114</b>
Aksaray	2		144	3		<b>149</b>
<b>Kütahya</b>	<b>13</b>	<b>10</b>	<b>1.545</b>	<b>8</b>	<b>18</b>	<b>1.594</b>
Afyon	15	6	338	9		<b>368</b>
<b>Malatya</b>	<b>9</b>	<b>13</b>	<b>354</b>			<b>376</b>
Adıyaman	2	7	155			<b>164</b>
<b>Samsun</b>	<b>9</b>	<b>6</b>	<b>873</b>	<b>2</b>		<b>890</b>
Sinop	3		125	2		<b>130</b>
Amasya	7	2	415	2		<b>426</b>
Çorum	10	1	228	6		<b>245</b>
Ordu	6	3	304	3		<b>316</b>
<b>Sivas</b>	<b>11</b>	<b>7</b>	<b>474</b>	<b>4</b>		<b>496</b>
Tokat	9	2	235	3		<b>249</b>
<b>Trabzon</b>	<b>9</b>	<b>19</b>	<b>402</b>	<b>10</b>		<b>440</b>
Giresun	9	2	157	6		<b>174</b>
Rize	0	4	192	1		<b>197</b>
Artvin	5	3	173	3		<b>184</b>
Gümüşhane	3	2	35			<b>40</b>
<b>Van</b>	<b>8</b>	<b>7</b>	<b>58</b>	<b>3</b>		<b>76</b>
Bitlis	2	1	21	2		<b>26</b>
Hakkari	1	1	4			<b>6</b>
<b>Zonguldak</b>	<b>56</b>	<b>11</b>	<b>5.298</b>	<b>11</b>	<b>6</b>	<b>5.382</b>
Karabük	3	1	974	7	3	<b>988</b>
Bartın	4		561	1		<b>566</b>
<b>Toplam</b>	<b>1.213</b>	<b>4.393</b>	<b>97.972</b>	<b>886</b>	<b>214</b>	<b>104.678</b>

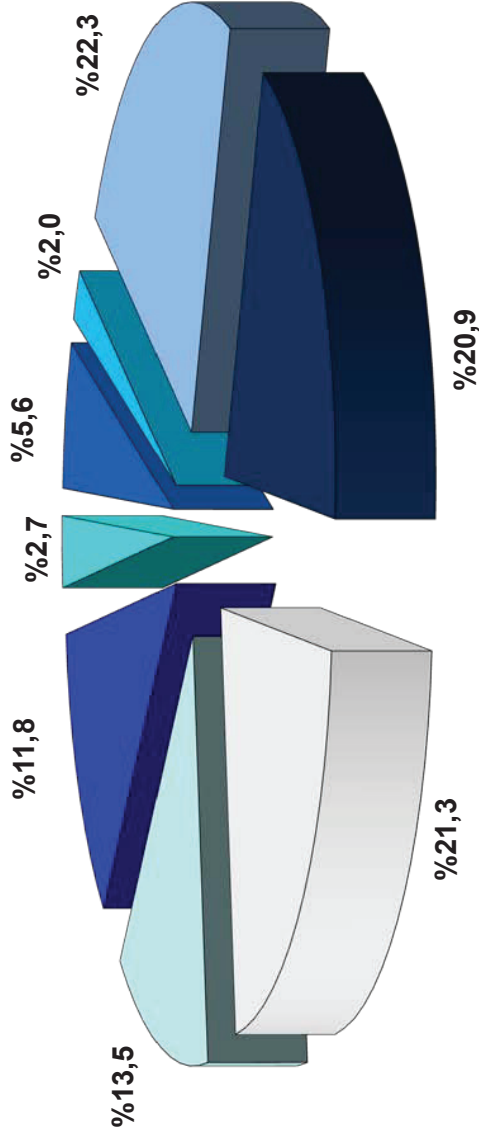
**Tablo 14.18 : Bölge Müdürlükleri Tarafından Sonuçlandırılan İşçi Şikayet Başvuruları ve Şikayet Konuları (2010)**  
*Distribution of Worker Complaints Applications According to Complaint Issues Concluded by Regional Directorates*

Bölge Müdürlükleri Regional Directorate	Şikayet Başvuru Sayısı (*) Application Numbers	Şikayet Konuları- Complaint Issues														Toplam Total		
		İhbar Tazminatı Payment in Lieu of Notice		Kıdem Tazminatı Severance Pay		Aylık Ücret Monthly Wage		Yıllık İzin Ücreti Annual Leave With Pay		Fazla Çalışma Overtime		Hafta Tatili Ücreti Weekend Wage		Resmi Tatil Ücreti General Official Holiday Pay			Sigortasızlık Uninsured	
		Sayı	%	Sayı	%	Sayı	%	Sayı	%	Sayı	%	Sayı	%	Sayı	%		Sayı	%
Adana	936	645	25,9	529	21,3	507	20,4	342	13,8	217	8,7	130	5,2	117	4,7	0	0,0	2487
Ankara	3.095	2.031	24,2	1.795	21,4	2.366	28,2	853	10,2	828	9,9	254	3,0	254	3,0	0	0,0	8381
Antalya	3.753	1.610	19,2	1.526	18,2	2.476	29,5	797	9,5	897	10,7	325	3,9	330	3,9	421	5,0	8382
Aydın	357	223	21,0	233	21,9	194	18,3	120	11,3	128	12,0	79	7,4	86	8,1	0	0,0	1063
Bursa	2.359	1.676	26,7	1.440	22,9	1.342	21,4	711	11,3	674	10,7	187	3,0	238	3,8	10	0,2	6278
Diyarbakır	144	99	22,8	93	21,4	63	14,5	66	15,2	53	12,2	25	5,7	36	8,3	0	0,0	435
Edirne	483	256	22,8	205	18,3	211	18,8	96	8,5	173	15,4	43	3,8	45	4,0	94	8,4	1123
Elazığ	90	73	17,4	70	16,7	144	34,3	40	9,5	74	17,6	4	1,0	12	2,9	3	0,7	420
Erzurum	248	116	19,3	173	28,8	85	14,2	116	19,3	40	4,6	27	4,5	27	4,5	0	0,0	584
Eskişehir	382	296	26,5	217	19,4	342	30,6	122	10,9	100	8,9	19	1,7	22	2,0	0	0,0	1118
Gaziantep	723	774	25,6	707	23,4	514	17,0	503	16,6	291	9,6	83	2,7	151	5,0	0	0,0	3023
İstanbul	9.299	7.081	24,2	6.554	22,4	6.043	20,6	4.913	16,8	4.357	14,9	68	0,2	48	0,2	212	0,7	29276
İzmir	3.018	4.650	17,1	4.958	18,3	5.000	18,4	3.658	13,5	2.852	10,5	1.125	4,1	3.955	14,6	963	3,5	27161
Kayseri	1.624	947	21,7	895	20,5	836	19,2	486	11,1	506	11,6	103	2,4	209	4,8	381	8,7	4363
Kocaeli	673	425	27,8	341	22,3	377	24,7	215	14,1	120	7,9	21	1,4	29	1,9	0	0,0	1528
Konya	1.521	1.329	27,2	963	19,7	1.176	24,0	610	12,5	451	9,2	137	2,8	226	4,6	0	0,0	4892
Kütahya	295	456	20,8	596	27,2	302	13,8	134	6,1	512	23,3	93	4,2	45	2,1	57	2,6	2195
Malatya	306	291	28,3	268	26,0	198	19,2	118	11,5	48	4,7	11	1,1	9	0,9	0	0,0	943
Samsun	372	280	30,8	252	27,8	135	14,9	157	17,3	44	4,8	21	2,3	19	2,1	0	0,0	908
Sivas	152	128	25,0	110	21,5	96	18,8	58	11,4	53	10,4	28	5,5	38	7,4	0	0,0	511
Trabzon	438	325	28,9	307	27,3	140	12,5	173	15,4	116	10,3	30	2,7	32	2,8	0	0,0	1123
Van	53	54	22,3	54	22,3	22	9,1	28	11,6	34	14,0	24	9,9	24	9,9	2	0,8	242
Zonguldak	325	292	22,1	268	20,2	358	27,0	212	16,0	107	8,1	49	3,7	38	2,9	0	0,0	1324
<b>Toplam Total</b>	<b>30.646</b>	<b>24.057</b>	<b>22,3</b>	<b>22.554</b>	<b>20,9</b>	<b>22.927</b>	<b>21,3</b>	<b>14.528</b>	<b>13,5</b>	<b>12.675</b>	<b>11,8</b>	<b>2.886</b>	<b>2,7</b>	<b>5.990</b>	<b>5,6</b>	<b>2.143</b>	<b>2,0</b>	<b>107.760</b>

\* Başvurularda birden fazla şikayet söz konusudur.

**Grafik 14.1: Bölge Müdürlükleri Tarafından Sonuçlandırılan İşçi Şikayet Başvurularının Şikayet Konularına Göre Dağılımı (2010)**

*Distribution of Concluded Investigation of Worker Complaint Applications According to Complaint Issues*



■ İhbar Tazminatı - Payment in Lieu of Notice  
 □ Aylık Ücret - Monthly Wage  
 ■ Fazla Çalışma - Overtime  
 ■ Resmi Tatil Ücreti - General Official Holiday Pay

■ Kıdem Tazminatı - Severance Pay  
 □ Yıllık İzin Ücreti - Annual Leave With Pay  
 ■ Hafta Tatili Ücreti - Weekend Wage  
 ■ Sigortasızlık - Uninsured

**Tablo 14.19: Çalışma ve Sosyal Güvenlik Eğitim ve Araştırma Merkezince(ÇASGEM) Gerçekleştirilen Eğitim Faaliyetleri**  
*Training Activities Done by Centre for Labour and Social Security Training and Research*

Konular Topics	Eğitim Talebinde Bulunan Kurum ve Kuruluşlar Institution and Organizations Requesting Training						Eğitim Süresi (Gün) Training Period (Day)		Katılımcı Sayısı Number of Participants		Eğitim Sayısı Number of Training	
	Kamu / Public			Özel / Private			2009	2010	2009	2010	2009	2010
	2009	2010	2009	2010	2009	2010						
<b>İş Sağlığı ve Güvenliği Eğitimi</b> <i>Occupational Health and Safety</i>	17	18	46	88			112	163	2.790	8.689	63	106
<b>Eğiticilerin Eğitimi</b> <i>Training of Trainers</i>	0	0	5	12			25	60	118	228	5	12
<b>Özel Eğitim</b> <i>Special Training</i>	0	8	1	0			5	12	74	1.115	1	8
<b>İş Güvenliği Uzmanlığı/İşyeri Hekimliği</b> <i>Safety Experts/ Occupational Physician Training</i>	0	0	0	23			0	324	0	445	0	23
<b>Risk Analizi Eğitimi</b> <i>Risk Analyse Training</i>	0	0	1	2			3	4	13	71	1	2
<b>Çalışma Hayatı ve Sosyal Güvenlik Eğitimi</b> <i>Working Life and Social Security Trainings</i>	2	2	2	0			7	6	119	148	4	2
<b>İlk Yardım (Sertifikalı) Eğitimi</b> <i>First Aid Training (Certificated)</i>	0	1	2	1			6	6	14	25	2	2
<b>AB (PCM) Eğitimi</b> <i>PCM Training</i>	0	0	1	0			3	0	7	0	1	0
<b>Diğer</b> <i>Other</i>	0	3	0	16			0	353	0	390	0	19
<b>Toplam / Total</b>	<b>19</b>	<b>32</b>	<b>58</b>	<b>142</b>			<b>161</b>	<b>928</b>	<b>3.135</b>	<b>11.111</b>	<b>77</b>	<b>174</b>

Tablo 14.20: İş Sağlığı ve Güvenliği Merkezi Müdürlüğünde (İSGÜM) ve Bölge Laboratuvar Şefliklerinde Yapılan Ölçüm ve Analizler

Number of the Measurements and Analysis Made in ISGUM and Regional Laboratories

Ölçüm ve Analiz Sayıları (Fiziksel, Kimyasal, Biyolojik Testler Dahil) Number of the Measurements and Analyses (Physical, Chemical and Biological Tests are Included)	2009	2010
İşyeri Havaında Toz Numunesi Alma ve Gravimetrik Değerlendirmesi Dust Sampling from Workplace Air and Gravymetrical Measurement	694	961
Hava Akım Hızı Ölçümü / Air Flow Velocity Measurement	34	43
Termal Konfor Şartlarının (Sıcaklık,Basınç,Bağıl Nem ve Hava Akım Hızı) Ölçümü IMeasurements of Termal Comfort Conditions (Temperature, Pressure, Relative Humidity)	195	238
Kişisel Gürültü Maruziyeti Ölçümü / Personal Measurement of Noise Exposure	2.288	3.496
Titreşim Ölçümü / Vibration Measurement	79	132
Aydınlatma Ölçümü / Illumination Measurement	506	672
Frekans Analizi / Frequency Measurement	23	1
Foruier Transform İnfrared Spektrofotometresinde Serbest Silis Analizi Free Crystalline Silica Analyses with Foruier Transform İnfrared Spektrofotometer	417	925
İşyeri Havaında Dedektör veya Tüp İle Anlık Gaz Ölçümü / Instant Gas Measurements with Detector Tubes	1.616	858
Gaz Kromatografi Analizi / Gas Chromatography Analysis	247	180
Faz Kontras Mikroskop Analizi / Light Microscope Analysis	730	46
Yüksek Basıncılı Sıvı Kromatografisinde Analiz / High Pressured Liquid Chromatography	94	26
İyon Kromatografisinde Analiz / Ion Chromatography Analysis	76	60
Atomik Absorpsiyon Cihazı Havada Ağır Metal Analizi / Heavy Metal Analysis in Air with Atomic Absorption Instrument	199	183
Atomik Absorpsiyon Cihazı ile Kanda Kurşun Analizi Lead Analysis in Blood with Atomic Absorption Instrument	84	66
İşitme Testi (Odyometri) / Audiometry	296	589
Pnömokonyoz Film Okuma / Reading of Pneumoconiosis Chest Radiography	345	730
Solunum Fonksiyon Testi / Respiratory Function Test	330	176
PA Akciğer Film Çekme ve Değerlendirme / Taking PA Chest Radiography and Evaluation	330	643
Hemogram / Hemogram	102	293
Sedimentasyon / Sedimentation	102	293
İdrarda Fenol Analizi / Phenol Anylisis in Urine	27	20
İdrarda Hippürük Analizi / Hippüric Acid Anylisis in Urine	27	88
İdrarda TCA / TCA in Urine	27	79
Biyokimya / Biochemical Blood Analysis	510	3.003
<b>Toplam / Total</b>	<b>9.378</b>	<b>13.801</b>

**ULUSAL MESLEK STANDARDI  
İKİLİ SOSYAL GÜVENLİK SÖZLEŞMELERİ  
İKİLİ İŞGÜCÜ ANLAŞMALARI  
ULUSLARARASI SÖZLEŞMELER**

*NATIONAL OCCUPATIONAL STANDARDS (NOS)  
BILATERAL SOCIAL SECURITY CONVENTIONS  
BILATERAL LABOUR FORCE AGREEMENTS  
INTERNATIONAL CONVENTIONS*





**Tablo 15.1: Ulusal Meslek Standardı**  
National Occupational Standards (NOS)

UMS Sayısı Number of NOS	Ulusal Meslek Standardı National Occupational Standards (NOS)	Hazırlayan Kuruluş Occupational Standards Setting Bodies (OSSBs)	Resmi Gazete Tarih ve Sayısı Number and Date of the Official Gazette
1	Kompleci (Dokuma Hazır Giyim ve Ev Tekstili) (Seviye 3)	İTKİP	08.01.2010/27456
2	Kompleci (Yuvarlak Örme Hazır Giyim ve Ev Tekstili) (Seviye 3)	İTKİP	08.01.2010/27456
3	Model Makineci (Dokuma Hazır Giyim ve Ev Tekstili) (Seviye 4)	İTKİP	08.01.2010/27456
4	Model Makineci (Yuv Örme Hazır Giyim ve Ev Tekstili) (Seviye 4)	İTKİP	08.01.2010/27456
5	Otomotiv Prototipçisi (Seviye 4)	MESS	03.02.2010/27482
6	Endüstriyel Fırın İşçisi (Seviye 3)	MESS	03.02.2010/27482
7	Endüstriyel Fırın İşçisi (Seviye 4)	MESS	03.02.2010/27482
8	Haddecisi (Seviye 3)	MESS	03.02.2010/27482
9	Haddecisi (Seviye 4)	MESS	03.02.2010/27482
10	Endüstriyel Taşımacı (Seviye 3)	MESS	03.02.2010/27482
11	Otomotiv Kaportacısı (Seviye 3)	MESS	03.02.2010/27482
12	Otomotiv Kaportacısı (Seviye 4)	MESS	03.02.2010/27482
13	Otomotiv Prototipçisi (Seviye 3)	MESS	03.02.2010/27482
14	Servis Görevlisi (Seviye 2)	TUROB/AKTOB/ Kültür ve Turizm Bakanlığı	11.03.2010/27518
15	Servis Görevlisi (Seviye 3)	TUROB/AKTOB/ Kültür ve Turizm Bakanlığı	11.03.2010/27518
16	Servis Görevlisi (Seviye 4)	TUROB/AKTOB/ Kültür ve Turizm Bakanlığı	11.03.2010/27518
17	Bar Görevlisi (Seviye 4)	TUROB/AKTOB/ Kültür ve Turizm Bakanlığı	11.03.2010/27518
18	Servis Yöneticisi (Seviye 5)	TUROB/AKTOB/ Kültür ve Turizm Bakanlığı	11.03.2010/27518
19	Kadın Giyim Modelisti (Seviye 5)	İTKİP	11.03.2010/27518
20	Erkek Giyim Modelisti (Seviye 5)	İTKİP	11.03.2010/27518
21	Çocuk Giyim Modelisti (Seviye 5)	İTKİP	11.03.2010/27518
22	İç Giyim Modelisti (Seviye 5)	İTKİP	11.03.2010/27518
23	Modelist (Seviye 4)	İTKİP	11.03.2010/27518
24	İlaç Üretim Operatörü (Beşeri ve Veteriner) (Seviye 4)	KİPLAS	12.05.2010/27579
25	İnşaat Boyacısı (Seviye 3)	İNTES	12.05.2010/27579
26	Hurda Hazırlama ve Takip İşçisi (Seviye 3)	MESS	12.05.2010/27579
27	Liman Vinç Operatörü (RTG ve SSG) (Seviye 3)	TURKLİM	12.05.2010/27579
28	Liman Saha İstif Makineleri Operatörü (CRS ve ESC) (Seviye 3)	TURKLİM	12.05.2010/27579
29	Tren Makinisti (Seviye 4)	TCDD	12.05.2010/27579
30	İzabeci (Level 4)	MESS	26.05.2010/27592
31	İzabeci (Level 5)	MESS	26.05.2010/27592

UMS Sayısı Number of NOS	Ulusal Meslek Standardı National Occupational Standards (NOS)	Hazırlayan Kuruluş Occupational Standards Setting Bodies (OSSBs)	Resmi Gazete Tarih ve Sayısı Number and Date of the Official Gazette
32	Bagaj Görevlisi (Seviye 2)	TUROB/AKTOB/ Kültür ve Turizm Bakanlığı	05.07.2010/27632
33	Kapı Görevlisi (Seviye 2)	TUROB/AKTOB/ Kültür ve Turizm Bakanlığı	05.07.2010/27632
34	Otel Rezervasyon Görevlisi (Seviye 3)	TUROB/AKTOB/ Kültür ve Turizm Bakanlığı	05.07.2010/27632
35	Otel Telefon Operatörü (Seviye 3)	TUROB/AKTOB/ Kültür ve Turizm Bakanlığı	05.07.2010/27632
36	Ön Büro Görevlisi (Seviye 4)	TUROB/AKTOB/ Kültür ve Turizm Bakanlığı	05.07.2010/27632
37	Ön Büro Görevlisi (Seviye 5)	TUROB/AKTOB/ Kültür ve Turizm Bakanlığı	05.07.2010/27632
38	Plastik Enjeksiyon Üretim Elemanı (Seviye 3)	KİPLAS/PAGEV	05.07.2010/27632
39	Plastik Enjeksiyon Üretim Elemanı (Seviye 4)	KİPLAS/PAGEV	05.07.2010/27632
40	Ön Terbiye Operatörü (Seviye 3)	TTSİS	05.07.2010/27632
41	Ön Terbiye Operatörü (Seviye 4)	TTSİS	05.07.2010/27632
42	Boyama Operatörü (Seviye 3)	TTSİS	05.07.2010/27632
43	Boyama Operatörü (Seviye 4)	TTSİS	05.07.2010/27632
44	Şablon Operatörü (Seviye 3)	TTSİS	05.07.2010/27632
45	Varyant/Baskı Boya Mutfağı Elemanı (Seviye 3)	TTSİS	05.07.2010/27632
46	Baskı Operatörü (Seviye 4)	TTSİS	05.07.2010/27632
47	Baskı Operatörü (Seviye 5)	TTSİS	05.07.2010/27632
48	Bitirim İşlemleri Operatörü (Seviye 3)	TTSİS	05.07.2010/27632
49	Bitirim İşlemleri Operatörü (Seviye 4)	TTSİS	05.07.2010/27632
50	Profesyonel Turist Rehberi (Seviye 5)	TÜRSAB/ Kültür ve Turizm Bakanlığı	16.07.2010/27643
51	Dozer Operatörü (Seviye 3)	İNTES/İMBB	16.07.2010/27643
52	Ekskavatör Operatörü (Seviye 3)	İNTES/İMBB	16.07.2010/27643
53	Greyder Operatörü (Seviye 3)	İNTES/İMBB	16.07.2010/27643
54	Silindir Operatörü (Seviye 3)	İNTES/İMBB	16.07.2010/27643
55	Ahşap Kalıpcı (Seviye 3)	İNTES/Gazi Üniversitesi Teknoloji Fakültesi	16.07.2010/27643
56	Betonarme Demircisi (Seviye 3)	İNTES/Gazi Üniversitesi Teknoloji Fakültesi	16.07.2010/27643
57	Atkılı Örne Operatörü (Seviye 2)	TTSİS	14.09.2010/27699
58	Çözümlü Örne Operatörü (Seviye 3)	TTSİS	14.09.2010/27699
59	Örne Operatörü (Seviye 4)	TTSİS	14.09.2010/27699
60	Dokusuz Yüzey Operatörü (Seviye 4)	TTSİS	14.09.2010/27699
61	Dokusuz Yüzey Operatörü (Seviye 5)	TTSİS	14.09.2010/27699
62	Boya Dolum Operatörü (Seviye 3)	KİPLAS/BOSAD	24.09.2010/27709
63	Boya Üretim Operatörü (Seviye 3)	KİPLAS/BOSAD	24.09.2010/27709

UMS Sayısı Number of NOS	Ulusal Meslek Standardı National Occupational Standards (NOS)	Hazırlayan Kuruluş Occupational Standards Setting Bodies (OSSBs)	Resmi Gazete Tarih ve Sayısı Number and Date of the Official Gazette
64	Boya Renk Ayar Elemanı (Seviye 3)	KİPLAS/BOSAD	24.09.2010/27709
65	Kimya Laboratuvarı Analisti (Seviye 4)	KİPLAS/TKSD	24.09.2010/27709
66	Kimya Laboratuvarı Sorumlusu (Seviye 5)	KİPLAS/TKSD	24.09.2010/27709
67	Ağdacı (Seviye 2)	TESK	14.10.2010/27729
68	Manikürist (Seviye 3)	TESK	14.10.2010/27729
69	Kuaför (Kadın) (Seviye 4)	TESK	14.10.2010/27729
70	Kuaför (Erkek) (Seviye 4)	TESK	14.10.2010/27729
71	Liman Operasyon Elemanı (Puantör) (Seviye 3)	TÜRKLİM	14.11.2010/27759
72	Liman Pompa ve Tank Saha Operatörü (Seviye 3)	TÜRKLİM	14.11.2010/27759
73	Metal İşleri Seri Üretim Tezgah İşçisi (Seviye 3)	MESS	01.12.2010/27772
74	Tahribatlı Muayeneci (Seviye 5)	MESS	01.12.2010/27772
75	Taşlama Tezgah İşçisi (Seviye 3)	MESS	01.12.2010/27772
76	Taşlama Tezgah İşçisi (Seviye 4)	MESS	01.12.2010/27772
77	Elektro-Mekanik Montaj İşçisi (Seviye 3)	MESS	01.12.2010/27772
78	Elektro-Mekanik Montaj İşçisi (Seviye 4)	MESS	01.12.2010/27772
79	Deri Model Makineci (Seviye 4)	İTKİP	17.12.2010/27788
80	Deri Ayakçı (Seviye 3)	İTKİP	17.12.2010/27788
81	Deri İşlenti Operatörü (Seviye 4)	İTKİP	17.12.2010/27788
82	Deri Yaş İşlenti Sorumlusu (Seviye 5)	İTKİP	17.12.2010/27788
83	Deri Kuru İşlenti Sorumlusu (Seviye 5)	İTKİP	17.12.2010/27788
84	Deri Bitim İşlemleri (Finisaj) Sorumlusu (Seviye 5)	İTKİP	17.12.2010/27788
85	Boya Üretim Sorumlusu (Seviye 4)	KİPLAS/BOSAD	17.12.2010/27788
86	Boya Üretim Sorumlusu (Seviye 5)	KİPLAS/BOSAD	17.12.2010/27788
87	Pideci (Seviye 3)	TESK	29.12.2010/27800
88	Kebapçı (Seviye 3)	TESK	29.12.2010/27800
89	Dönerci (Seviye 3)	TESK	29.12.2010/27800
90	Aşçı (Seviye 4)	TUROB/AKTOB/ Kültür ve Turizm Bak.	29.12.2010/27800
91	Pastacı (Seviye 4)	TUROB/AKTOB/ Kültür ve Turizm Bak.	29.12.2010/27800
92	Mutfak Yöneticisi (Seviye 5)	TUROB/AKTOB/ Kültür ve Turizm Bak.	29.12.2010/27800
93	Mutfak Görevlisi (Seviye 2)	TUROB/AKTOB/ Kültür ve Turizm Bak.	29.12.2010/27800
94	Bulaşıkhaneye Görevlisi (Seviye 2)	TUROB/AKTOB/ Kültür ve Turizm Bak.	29.12.2010/27800

Tablo 15.2: Yürürlükte Bulunan İkili Sosyal Güvenlik Sözleşmeleri ve Anlaşmaları  
*Bilateral Social Security Conventions and Agreements*

Ülke Country	İmza Tarihi Date of Signature	Yürürlük Tarihi Enforcement Date
İngiltere - <i>United Kingdom</i>	09.09.1959	01.06.1961
Almanya - <i>Germany</i>	30.04.1964	01.11.1965
Hollanda - <i>Netherlands</i>	05.04.1966	01.02.1968
Belçika - <i>Belgium</i>	04.07.1966	01.05.1968
Avusturya - <i>Austria</i>	12.10.1966	01.10.1969
İsviçre - <i>Switzerland</i>	01.05.1969	01.01.1972
Fransa - <i>France</i>	20.01.1972	01.08.1973
Libya - <i>Libya</i>	13.09.1984	01.09.1985
Danimarka - <i>Denmark</i>	22.01.1976	01.02.1978
İsveç - <i>Sweden</i>	30.06.1978	05.01.1981
Norveç - <i>Norway</i>	20.07.1978	01.06.1981
Kuzey Kıbrıs Türk Cumhuriyeti <i>Turkish Republic of Northern Cyprus</i>	09.03.1987	01.12.1988
Makedonya - <i>Macedonia</i>	06.07.1998	01.07.2000
Azerbaycan - <i>Azerbaijan</i>	17.07.1998	09.08.2001
Romanya - <i>Romania</i>	06.07.1999	01.03.2003
Gürcistan - <i>Georgia</i>	11.12.1998	20.11.2003
Bosna Hersek - <i>Bosnia Herzegovina</i>	27.05.2003	01.09.2004
Kanada - <i>Canada</i>	19.06.1998	01.01.2005
Kebek - <i>Quebec</i>	15.10.1998	01.01.2005
Çek Cumhuriyeti - <i>Czech Republic</i>	28.06.2001	01.01.2005
Arnavutluk - <i>Albania</i>	15.07.1998	01.02.2005
Lüksemburg - <i>Luxembourg</i>	08.12.2004	01.06.2006

**Tablo 15.3: İşgücü Anlaşmaları**  
*Labour Force Agreements*

<b>Türkiye-Federal Almanya İstisna Akdi Anlaşması</b> <i>Turkey - The Federal Republic of Germany Exceptional Work Agreement</i>	18.11.1991
<b>Türkiye-Federal Almanya İşgücü Anlaşması</b> <i>Turkey - The Federal Republic of Germany Labour Force Agreement</i>	30.10.1961
<b>Türkiye-Avustralya İşgücü Anlaşması</b> <i>Turkey - Australia Labour Force Agreement</i>	05.10.1967
<b>Türkiye-Avusturya İşgücü Anlaşması</b> <i>Turkey - Austria Labour Force Agreement</i>	15.05.1964
<b>Türkiye-Belçika İşgücü Anlaşması</b> <i>Turkey - Belgium Labour Force Agreement</i>	16.07.1964
<b>Türkiye-Fransa İşgücü Anlaşması</b> <i>Turkey - France Labour Force Agreement</i>	08.04.1965
<b>Türkiye-Hollanda İşgücü Anlaşması</b> <i>Turkey - The Netherlands Labour Force Agreement</i>	19.08.1964
<b>Türkiye-İsveç İşgücü Anlaşması</b> <i>Turkey - Sweden Labour Force Agreement</i>	10.03.1967
<b>Türkiye-KKTC İşgücü Anlaşması</b> <i>Turkey - The Turkish Republic of Northern Cyprus Labour Force Agreement</i>	09.03.1987
<b>Türkiye-Katar İşgücü Anlaşması</b> <i>Turkey - Qatar Labour Force Agreement</i>	01.04.1986
<b>Türkiye-Libya İşgücü Anlaşması</b> <i>Turkey - Libya Labour Force Agreement</i>	05.01.1975
<b>Türkiye-Ürdün İşgücü Anlaşması</b> <i>Turkey - Jordan Labour Force Agreement</i>	08.07.1982

**Tablo 15.4: Türkiye Tarafından Onaylanan ILO Sözleşmeleri**  
ILO Conventions Ratified by the Republic of Turkey

Sözleşme No. ve Onay Tarihi Convention Number and Ratification Date	Sözleşmenin Adı / Title of the Convention
2 14.07.1950	İşsizlik Hakkında 2 Numaralı Sözleşme Convention Concerning Unemployment
11 29.03.1961	Tarım İşçilerinin Dernek Kurma ve Birleşme Haklarına İlişkin 11 Numaralı Sözleşme Convention Concerning the Rights of Association and Combination of Agricultural Workers
14 27.12.1946	Sınai Müesseselerinde Hafta Tatili Yapılması Hakkında 14 Numaralı Sözleşme Convention Concerning the Application of the Weekly Rest in Industrial Undertakings
15 29.09.1959	Trimci ve Ateşçi Sıfatıyla Gemilerde İşe Alınacakların Asgari Yaşının Tespitine Dair 15 Numaralı Sözleşme (1) Convention Fixing the Minimum Age for the Admission of Young Persons to Employment As Trimmers Or Stokers
26 29.01.1975	Asgari Ücret Tespit Usulleri İhdasına İlişkin 26 Numaralı Sözleşme Convention Concerning the Creation of Minimum Wage-Fixing Machinery
29 30.10.1998	Cebri veya Mecburi Çalıştırma Hakkında 29 Numaralı Sözleşme Convention Concerning forced or Compulsory Labour
34 27.12.1946	Ücretli İş Bulma Bürolarının Kapatılması Hakkında 34 Numaralı Sözleşme (2) Convention Concerning Free-Charging Employment Agencies
42 27.12.1946	Mesleki Hastalıkların Tazmini Hakkında 42 Numaralı Sözleşme Convention Concerning Workmen's Compensation for Occupational Diseases (Revised 1934)
45 21.04.1938	Her Nevi Maden Ocaklarında Yeraltı İşlerinde Kadınların Çalıştırılmaması Hakkında 45 Numaralı Sözleşme Convention Concerning the Employment of Women on Underground Work in Mines of All Kinds
53 22.04.2005	Ticaret Gemilerinde Çalışan Kaptanlar ve Gemi Zabıtlarının Mesleki Yeterliliklerinin İcralarına İlişkin Sözleşme Convention Concerning the Minimum Requirement of Professional Capacity for Masters and Officers on Board Merchant Ships
55 17.03.2005	Gemiadamlarının Hastalanması, Yaralanması ya da Ölümü Halinde Armatörün Sorumluluğuna İlişkin Sözleşme Convention Concerning the Liability of the Shipowner in Case of Sickness, Injury or Death of Seamen
58 29.09.1959	Deniz İşlerinde Çalıştırılacak Çocukların Asgari Yaş Haddinin Tespiti Hakkında 58 Numaralı Sözleşme (1) Convention Fixing the Minimum Age for the Admission of Children to Employment at Sea (Revised 1936)
59 12.07.1993	Sanayi İşyerlerine Alınacak Çocukların Asgari Yaş Sınırını Belirleyen 59 Numaralı Sözleşme (1) Convention Fixing the Minimum Age for Admission of Children to Industrial Employment (Revised 1937)
68 17.03.2005	Gemilerde Mürettebat İçin İlaş ve Yemek Hizmetlerine İlişkin Sözleşme Convention Concerning Food and Catering for Crews on Board Ship
69 17.03.2005	Gemi Aşçılarının Mesleki Ehliyet Diplomalarna İlişkin Sözleşme Convention Concerning the Certification of Ships Cooks
73 17.03.2005	Gemiadamlarının Sağlık Muayenesine İlişkin Sözleşme Convention Concerning the Medical Examination of Seafarers
77 02.11.1984	Sanayide Çocukların ve Gençlerin İşe Elverişlilikleri Yönünden Sağlık Muayenesine Tabi Tutulmaları Hakkında Sözleşme Convention Concerning Medical Examination for Fitness for Employment in Industry of Children and Young Persons
80 13.07.1949	Uluslararası Çalışma Örgütünün 29. Toplantısında Kabul Edilen Son Maddelerin Değiştirilmesi Hak. 80 No.lu Sözleşme Final Articles Revision Convention, 1946
81 05.03.1951	Sanayi ve Ticarete İş Teftişi Hakkında 81 Numaralı Sözleşme Convention Concerning Labour Inspection in Industry and Commerce
87 12.07.1993	Sendika Özgürlüğü ve Örgütlenme Hakkının Korunmasına İlişkin 87 Numaralı Sözleşme Convention Concerning Freedom of Association and Protection of the Right to Organise

Sözleşme No. ve Onay Tarihi Convention Number and Ratification Date	Sözleşmenin Adı / Title of the Convention
88 14.07.1950	İş ve İşçi Bulma Servisi Kurulması Hakkında 88 Numaralı Sözleşme Convention Concerning the Organisation of the Employment Service
92 17.03.2005	Mürettebatın Gemide Barınmasına İlişkin Sözleşme Convention Concerning Crew Accommodation on Board Ship
94 29.03.1961	Bir Kamu Makamı Tarafından Yapılan Sözleşmelere Konulacak Çalışma Şartlarına İlişkin 94 Numaralı Sözleşme Convention Concerning Labour Clauses in Public Contracts
95 29.03.1961	Ücretin Korunması Hakkında 95 Numaralı Sözleşme Convention Concerning the Protection of Wages
96 23.01.1952	Ücretli İş Bulma Büroları Hakkında 96 Numaralı Sözleşme (3) Convention Concerning Free-Charging Employment Agencies (Revised 1949)
98 23.01.1952	Örgütlenme ve Toplu Pazarlık Hakkı İlkelerinin Uygulanmasına İlişkin 98 Numaralı Sözleşme Convention Concerning the Application of the Principles of the Right to Organise and to Bargain Collectively
99 23.06.1970	Tarımda Asgari Ücret Tespiti Usulleri Hakkında 99 Numaralı Sözleşme Convention Concerning Minimum Wage Fixing Machinery in Agriculture
100 19.07.1967	Eşit Değerde İş İçin Erkek ve Kadın İşçiler Arasında Ücret Eşitliği Hakkında 100 Numaralı Sözleşme Convention Concerning Equal Remuneration for Men and Women Workers for Work of Equal Value
102 29.01.1975	Sosyal Güvenliğin Asgari Normları Hakkında 102 Numaralı Sözleşme (4) Convention Concerning Minimum Standards of Social Security
105 29.03.1961	Zorunlu Çalışmanın Kaldırılmasına İlişkin 105 Numaralı Sözleşme Convention Concerning the Abolition of Forced Labour
108 07.02.2005	Gemiadamlarının Ulusal Kimlik Kartlarına İlişkin Sözleşme Convention Concerning Seafarers National Identity Documents
111 19.07.1967	İş ve Meslek Bakımından Ayrımcılık Hakkında 111 Numaralı Sözleşme Convention Concerning Discrimination in Respect of Employment and Occupation
115 15.11.1968	İşçilerin İyonizan Radyasyonlara Karşı Korunması Hakkında 115 Numaralı Sözleşme Convention Concerning the Protection of Workers against Ionising Radiations
116 02.09.1968	Sonuç Maddelerinin Revizyonuna Dair 116 Numaralı Sözleşme Final Articles Revision Conventions, 1961
118 25.06.1974	Vatandaşlarla Vatandaş Olmayan Kimselere Sos.Güv. Konusunda Eşit Muamele Yapılması Hak. 118 No.lu Sözleşme (5) Convention Concerning Equality of Treatment of Nationals and Non-Nationals in Social Security
119 13.11.1967	Makinaların Gerekli Korunma Tertibatı İle Teçhizi Hakkında 119 Numaralı Sözleşme Convention Concerning the Guarding of Machinery
122 13.12.1977	İstihdam Politikasıyla İlgili 122 Numaralı Sözleşme Convention Concerning Employment Policy
123 08.12.1992	Yeraltı Madenlerinde İşe Alınmada Asgari Yaş Hakkında 123 Numaralı Sözleşme Convention Concerning the Minimum Age for Admission to Employment Underground in Mines
127 13.11.1975	Tek İşçinin Taşıyabileceği Yükün En Çok Ağırlığı Hakkında 127 Numaralı Sözleşme Convention concerning the Maximum Permissible Weight to Be Carried By One Worker
133 17.03.2005	Mürettebatın Gemide Barınmasına İlişkin (İlave Hükümler) Sözleşme Convention Concerning Crew Accommodation on Board Ship (Supplementary Provisions)

Sözleşme No. ve Onay Tarihi Convention Number and Ratification Date	Sözleşmenin Adı / Title of the Convention
134 17.03.2005	İş Kazalarının Önlenmesine (Gemiadamları) İlişkin Sözleşme Convention Concerning the Prevention of Occupational Accidents to Seafarers
135 12.07.1993	İşletmelerde İşçi Temsilcilerinin Korunması ve Onlara Sağlanacak Kolaylıklar Hakkında 135 Numaralı Sözleşme Convention Concerning Protection and Facilities to Be Afforded to Workers' Representatives in the Undertaking
138 30.10.1998	İstihdama Kabulde Aşgari Yaşa İlişkin 138 Numaralı Sözleşme (6) Convention Concerning Minimum Age For Admission to Employment
142 12.07.1993	İnsan Kaynaklarının Değerlendirilmesinde Mesleki Eğitim ve Yönlendiriminin Yeri Hakkında 142 Numaralı Sözleşme Convention Concerning Vocational Guidance and Vocational Training in the Development of Human Resources
144 12.07.1993	Uluslararası Çalışma Normları Uygulamasının Geliştirilmesinde Üçlü Danışma Hakkında 144 Numaralı Sözleşme Convention Concerning Tripartite Consultations to Promote the Implementation of international Labor Standards
146 28.07.2005	Gemiadamlarının Yıllık Ücretli İznine İlişkin Sözleşme Convention Concerning Annual Leave with Pay for Seafarers
151 12.07.1993	Kamu Hizmetinde Örgütlenme Hakkının Korunması ve İstihdam Koşullarının Belirlenmesi Yöntemlerine İlişkin 151 No.lu Sözleşme Convention Concerning Protection of the Right to Organise and Procedures for Determining Conditions of Employment in the Public Service
152 17.03.2005	Liman İşlerinde Sağlık ve Güvenliğe İlişkin Sözleşme Convention Concerning Occupational Safety and Health in Dock Work
153 17.03.2005	Karayolu Taşımacılığında Çalışma Saatleri ve Dinlenme Sürelerine İlişkin Sözleşme Convention Concerning Hours of Work and Rest Periods in Road Transport
155 22.04.2005	İş Sağlığı ve Güvenliği ve Çalışma Ortamına İlişkin Sözleşme Convention Concerning Occupational Safety and Health and the Working Environment
158 04.01.1995	Hizmet İlişkinine İşveren Tarafından Son Verilmesi Hakkında 158 Numaralı Sözleşme Convention Concerning Termination of Employment at the Initiative of the Employer
159 26.06.2000	Sakatların Mesleki Rehabilitasyonu ve İstihdamı Hakkında 159 Numaralı Sözleşme Convention Concerning Vocational Rehabilitation and Employment (Disabled Persons)
161 22.04.2005	İş Sağlığı Hizmetlerine İlişkin Sözleşme Convention Concerning Occupational Health Services
164 17.03.2005	Gemiadamlarının Sağlığının Korunması ve Tıbbi Bakımına İlişkin Sözleşme Convention Concerning Health Protection and Medical Care for Seafarers
166 17.03.2005	Gemiadamlarının Ülkelerine Geri Gönderilmesine İlişkin Sözleşme Convention Concerning the Repatriation of Seafarers(Revised)
182 25.01.2001	Kötü Şartlardaki Çocuk İşçiliğinin Yasaklanması ve Ortadan Kaldırılmasına İlişkin Acil Önlemler Sözleşmesi Convention Concerning the Prohibition and Immediate Action for the Elimination of the Worst Forms of Child labour

(1) 138 sayılı Sözleşmenin onaylanması nedeniyle 30.10.1998 tarihinde kendiliğinden fesholmuştur. *It was expired on 30.10.1998 by the ratification of ILO Convention No.138*

(2) 96 sayılı Sözleşmenin onaylanması nedeniyle 23.01.1952 tarihinde kendiliğinden fesholmuştur. *It was expired on 23.01.1952 by the ratification of ILO Convention No.96.*

(3) Türkiye III. Bölüm hükümlerini kabul etmiştir. *Turkey has accepted the provisions of the Section III.*

(4) II, III, V, VI, VIII, IX ve X. Bölümler onaylanmıştır. Sözleşmenin 3. Madde 1. Paragrafı gereğince, Hükümet II. ve VII. Bölümlerden doğan yükümlülüklerini 9d ve 48c Maddelerinde belirtilen geçici aykırı hükümler saklı kalmak kaydıyla kabul eder. *The sections II, III, V, VI, VIII, IX, X were ratified. The Turkish government accepts its obligations deriving from the sections II and IV save for the transient derogatory provisions specified in the articles 9d and 48c.*

(5) 2. Maddede yer alan (a)'dan (g)'ye (g dahil) kadar olan sigorta kolları. *Insurance branches from (a) to (g) [including (g)] as stated in Article 2.*

(6) Aşgari yaş 15 olarak kabul edilmiştir. *The minimum age is recognised as 15.*



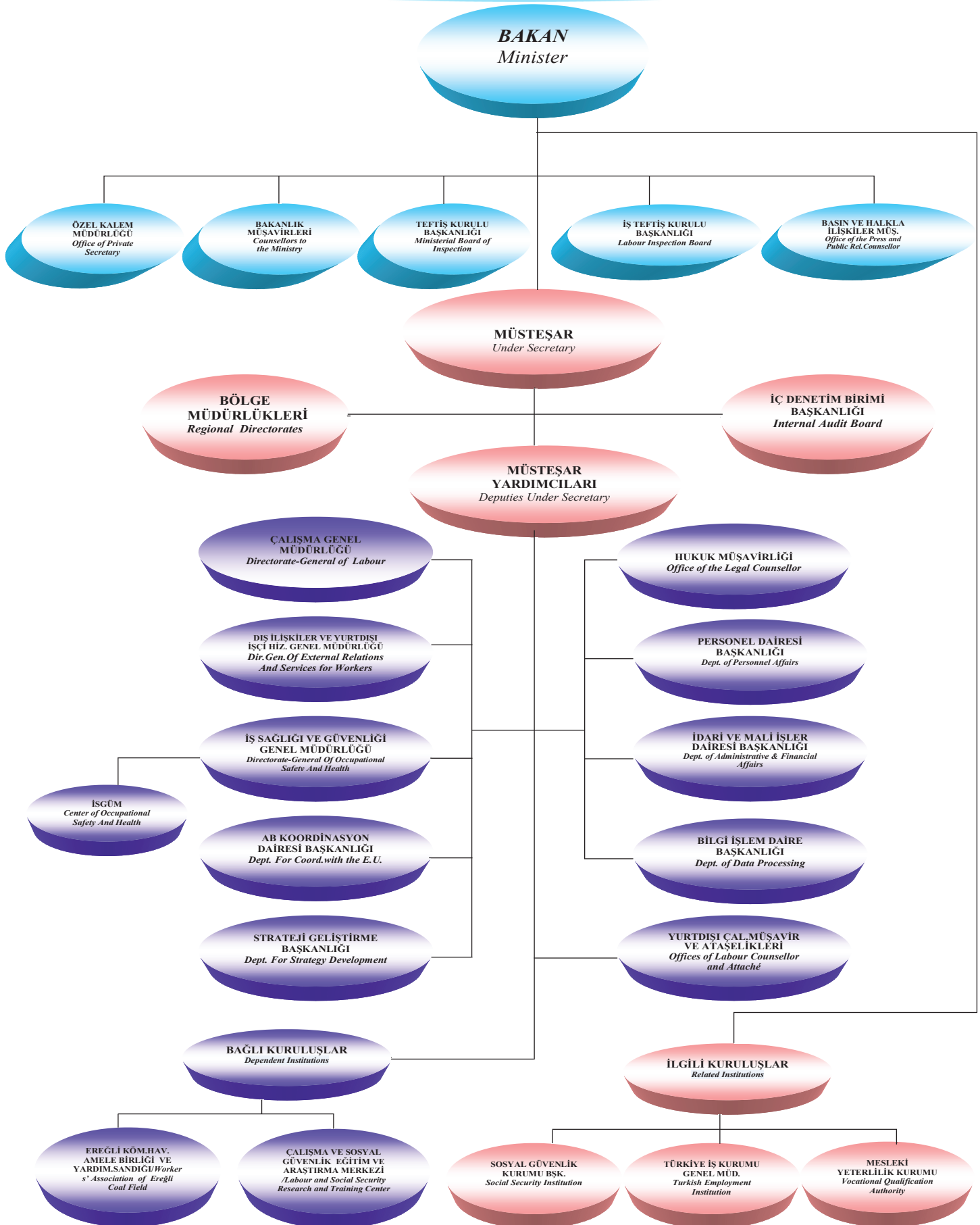


**ÇALIŞMA ve SOSYAL GÜVENLİK BAKANLIĞI**

*ORGANIZATION of MINISTRY of LABOUR and  
SOCIAL SECURITY*



**ÇALIŞMA VE SOSYAL GÜVENLİK BAKANLIĞI TEŞKİLAT ŞEMASI**  
**MINISTRY of LABOUR and SOCIAL SECURITY "ORGANIZATION CHART"**



<b>Tablo 16.1: ÇALIŞMA ve SOSYAL GÜVENLİK BAKANLIĞI</b>	<b>MINISTRY of LABOUR and SOCIAL SECURITY</b>
<b>A - MERKEZ BİRİMLERİ</b>	<b>CENTRAL DEPARTMENTS</b>
<b>Ana Hizmet Birimleri</b>	<b>Main Service Departments</b>
- Çalışma Genel Müdürlüğü	Directorate-General of Labour
- Dış İlişkiler ve Yurtdışı İşçi Hizmetleri Genel Müdürlüğü	Directorate-General of External Relations and Services For Workers Abroad
- İş Sağlığı ve Güvenliği Genel Müdürlüğü	Directorate-General of Occupational Safety and Health
- Avrupa Birliği Koordinasyon Dairesi Başkanlığı	Department for Coordination with the European Union
<b>Danışma ve Denetim Birimleri</b>	<b>Advisory and Supervisory Departments</b>
- Teftiş Kurulu Başkanlığı	Ministerial Board of Inspection
- İş Teftiş Kurulu Başkanlığı	Labour Inspection Board
- Strateji Geliştirme Başkanlığı	Head of Strategy Improvement
- Hukuk Müşavirliği	Office of the Legal Counsellor
- Basın ve Halkla İlişkiler Müşavirliği	Office of the Press & Public Relations Counsellor
- Bakanlık Müşavirleri	Counsellors to the Ministry
- İç Denetim Birimi Başkanlığı	Internal Audit Board
<b>Yardımcı Birimler</b>	<b>Auxiliary Departments</b>
- Personel Dairesi Başkanlığı	Department of Personnel Affairs
- İdari ve Mali İşler Dairesi Başkanlığı	Department of Administrative & Financial Affairs
- Bilgi İşlem Dairesi Başkanlığı	Department Of Data Processing
- Özel Kalem Müdürlüğü	Office of Private Secretary
<b>B - TAŞRA VE YURTDIŞI TEŞKİLATI</b>	<b>THE PROVINCES AND ABROAD ORGANIZATION</b>
- Bölge Müdürlükleri (22)	Regional Directorates
- Şube Müdürlüğü (Sivas)	Provincial Directorate of Sivas
- Çalışma Müşavirlikleri	Office of the Labour Counsellor
- Çalışma Ataşelikleri	Office of the Labour Attaché
<b>C - İLGİLİ KURULUŞLAR</b>	<b>Related Institutions</b>
1- SOSYAL GÜVENLİK KURUMU BAŞKANLIĞI	Social Security Institution
2- TÜRKİYE İŞ KURUMU GENEL MÜDÜRLÜĞÜ	Turkish Employment Institution
3- MESLEKİ YETERLİLİK KURUMU	Vocational Qualification Authority
<b>D - BAĞLI KURULUŞLAR</b>	<b>AFFILIATED INSTITUTIONS</b>
1- ÇALIŞMA VE SOSYAL GÜVENLİK EĞİTİM ve ARAŞTIRMA MERKEZİ BAŞKANLIĞI (ÇASGEM)	The Department of Labour and Social Security Research and Training
2-EREĞLİ KÖMÜR HAVZASI AMELE BİRLİĞİ ve YARDIMLAŞMA SANDIĞI BAŞKANLIĞI	Workers' Association of Ereğli Coal Field
<b>E - SÜREKLİ KURUL</b>	<b>PERMANENT COUNCIL</b>
- Çalışma Meclisi	Labour Assembly

Tablo 16.2: ÇALIŞMA ve SOSYAL GÜVENLİK BAKANLIĞI İLETİŞİM BİLGİLERİ

MINISTRY of LABOUR and SOCIAL SECURITY CONTACT INFORMATION

ÇALIŞMA ve SOSYAL GÜVENLİK BAKANLIĞI	MINISTRY of LABOUR and SOCIAL SECURITY	TELEFON TELEPHONE	İÇ HAT (*) EXTENSION	FAX
BAKANLIK MAKAMI	OFFICE of MINISTER	(*) : İç hat numaralarının başına (0312) 296 getirilerek dışardan arama yapılabilir		
BAKAN	MINISTER	212 93 57	6069	212 72 30
MÜSTEŞAR	UNDERSECRETARY	212 10 33	6036-37	212 67 40
MÜSTEŞAR YARDIMCISI	DEPUTY UNDERSECRETARY	212 02 57	6038-39	212 52 39
MÜSTEŞAR YARDIMCISI	DEPUTY UNDERSECRETARY	212 71 90	6027-28	215 07 13
MÜSTEŞAR YARDIMCISI	DEPUTY UNDERSECRETARY	212 25 98	6029-30	-
MÜSTEŞAR YARDIMCISI	DEPUTY UNDERSECRETARY	212 54 17	6040	-
MÜSTEŞAR YARDIMCISI	DEPUTY UNDERSECRETARY	212 31 49	6031-32	-
<b>ANA HİZMET BİRİMLERİ</b>	<b>MAIN SERVICE DEPARTMENTS</b>			
ÇALIŞMA GENEL MÜDÜRÜ	DIRECTOR GENERAL of LABOUR	212 03 58	6323-24	212 07 81
DIŞ İLİŞKİLER VE YURTDIŞI İŞÇİ HİZMETLERİ GENEL MÜDÜRÜ	DIRECTOR GENERAL of EXTERNAL RELATIONS and SERVICES FOR WORKERS ABROAD	212 14 72	6564	215 23 12
İŞ SAĞLIĞI VE GÜVENLİĞİ GENEL MÜDÜRÜ	DIRECTOR GENERAL of OCCUPATIONAL SAFETY and HEALTH	215 50 21	6767	215 50 28
A.B. KOORDINASYON DAİRESİ BAŞKANI	HEAD OF DEPARTMENT for COORDINATION with the E.U.	212 56 12	6466	212 11 48
<b>DANIŞMA VE DENETİM BİRİMLERİ</b>	<b>ADVISORY and SUPERVISORY DEPARTMENTS</b>			
TEFTİŞ KURULU BAŞKANI	HEAD of MINISTERIAL BOARD of INSPECTION	212 32 87	6179	212 84 12
İŞ TEFTİŞ KURULU BAŞKANI	HEAD of LABOUR INSPECTION BOARD	212 21 76	6231	212 29 61
STRATEJİ GELİŞTİRME BAŞKANI	HEAD of STRATEGY IMPROVEMENT	212 20 72	6422	215 18 00
İ. HUKUK MÜŞAVİRİ	LEGAL COUNSELLOR	212 37 44	6161	212 39 34
BASIN VE HALKLA İLİŞKİLER MÜŞAVİRİ	COUNSELLOR OF PRESS & PR	212 20 08	6002	212 64 17
İÇ DENETİM BİRİMİ BAŞKANI	INTERNAL AUDIT BOARD	215 90 42	7145-49	215 90 45
<b>YARDIMCI BİRİMLER</b>	<b>AUXILARY DEPARTMENTS</b>			
PERSONEL DAİRESİ BAŞKANI	HEAD of DEPARTMENT of PERSONNEL AFFAIRS	212 12 37	6130	212 27 24
İDARİ VE MALİ İŞLER DAİRESİ BAŞKANI	HEAD of DEPARTMENT of ADMINISTRATIVE & FINANCIAL	212 40 76	6382	212 56 90
BİLGİ İŞLEM DAİRESİ BAŞKANI	HEAD of DEPARTMENT of DATA PROCESSING	215 08 21	6336	215 98 55
ÖZEL KALEM MÜDÜRÜ	PRIVATE SECRETARY	212 93 58 212 93 57	6069	212 72 30
<b>SÜREKLİ KURUL</b>	<b>PERMANENT COUNCIL</b>			
ÇALIŞMA MECLİSİ (Sekreteryaya Hizmetleri)	LABOUR ASSEMBLY (Secretariat)	215 10 59	6271	-
<b>Internet : <a href="http://www.csgb.gov.tr">http://www.csgb.gov.tr</a></b>				
<b>BAKANLIK SANTRALI</b>	<b>NUMBER of TELEPHONE EXCHANGE</b>	<b>296 60 00</b>		
<b>İLGİLİ KURULUŞLAR</b>	<b>RELATED INSTITUTIONS</b>	<b>YÖNETİM MANAGEMENT</b>	<b>FAX</b>	<b>SANTRAL</b>
1-SOSYAL GÜVENLİK KURUMU BAŞKANI	INSTITUTION of SOCIAL SECURITY	207 80 06	207 81 41	207 80 00
2-TÜRKİYE İŞ KURUMU GENEL MÜDÜRÜ	DIRECTOR GENERAL of TURKISH EMPLOYMENT INSTITUTION	207 81 17	425 84 51	207 80 00
3-MESLEKİ YETERLİLİK KURUMU	VOCATIONAL QUALIFICATION AUTHORITY	428 72 06	428 72 07	428 72 04
<b>BAĞLI KURULUŞLAR</b>	<b>AFFILIATED INSTITUTIONS</b>			
1-ÇALIŞMA VE SOSYAL GÜVENLİK EĞİTİM ve ARAŞTIRMA MERKEZİ BAŞKANI (ÇASGEM)	THE DEPARTMENT of LABOUR and SOCIAL SECURITY RESEARCH and TRAINING	527 51 27	527 51 23	527 51 27
2-EREĞLİ KÖMÜR HAVZASI AMELE BİR.Y.S. BŞK. ZONGULDAK (Tel.Kod.0.372)	WORKERS' ASSOCIATION of EREĞLİ COAL FIELD	252 42 13	253 35 07	251 30 06

**Tablo 16.3: BÖLGE MÜDÜRLÜKLERİ ve BAĞLI İLLER**  
REGIONAL DIRECTORATES and AFFILIATED PROVINCES

BÖLGE MÜDÜRLÜĞÜ REGIONAL DIRECTORATE	BAĞLI İLLER AFFILIATED PROVINCES	ADRES ADDRESS	KOD TRUNK CODE	TELEFON TELEPHONE	FAKS FAX
ADANA	Adana, Hatay, İçel, Osmaniye	Tepebağ Mah. İnönü Cad.No:65 01010 / ADANA	0.322	352 57 22 359 91 72	352 66 36
ANKARA	Ankara, Kastamonu, Çankırı, Kırıkkale	İnönü Bulvarı No : 42 06100 EMEK / ANKARA	0.312	215 49 64	215 49 62
ANTALYA	Antalya, Isparta, Burdur	Tahıl pazarı Mah. İsmetpaşa Cad. No: 47/B, 07040 / ANTALYA	0.242	243 47 70 243 47 71	243 47 71
AYDIN	Aydın, Denizli, Muğla	Veysipaşa Mah.Hükümet Bulv.No:4 (Özel İdare Binası) 09100 / AYDIN	0.256	225 17 75	225 91 29
BURSA	Bursa, Balıkesir, Çanakkale	Tekke Mescit Mah.Ürün Caddesi No. 9/2, 16220 / BURSA	0.224	225 12 02	225 12 02
DİYARBAKIR	Diyarbakır, Mardin, Siirt, Şırnak, Batman	Kültür Sarayı Kat: 4 21100 / DİYARBAKIR	0.412	229 11 96	228 62 12
EDİRNE	Edirne, Tekirdağ, Kırklareli	Hükümet Binası No: 32/1 22030 / EDİRNE	0.284	225 11 19	212 41 12
ELAZIĞ	Elazığ, Bingöl, Muş, Tunceli	Gazi Caddesi No: 78 23200 / ELAZIĞ	0.424	234 03 27	234 03 87
ERZURUM	Erzurum, Erzincan, Bayburt, Iğdır, Ağrı, Ardahan, Kars	Muratpaşa Mah.İsmet Paşa Cad. No:35, 25100 / ERZURUM	0.442	234 15 51 234 15 52	234 83 28
ESKİŞEHİR	Eskişehir, Bilecik	İsmet İnönü Cad.Köprübaşı İşhanı No:1, 26130 / ESKİŞEHİR	0.222	230 15 28	230 13 99
GAZİANTEP	Gaziantep, K.Maraş, Şanlıurfa, Kilis	Düğmecici Mah. Eski PTT Sokak No: 25, 27400 / GAZİANTEP	0.342	232 22 73 231 11 41	230 37 22
İSTANBUL	İstanbul, Yalova	Kırıkçeşme Mah.Atatürk Bulv.Kendir Sk.SSK Bşk.Blokları 1.Blok E Kapısı, 34260 / Fatih /İSTANBUL	0.212	631 13 37 533 11 52	533 55 55 532 97 97
İZMİR	İzmir, Manisa, Uşak	Alsancak Mah.1475 Sokak, No: 3 35220 / İZMİR	0.232	489 79 75 489 37 39	489 33 73
KOCAELİ	Kocaeli, Sakarya, Bolu, Düzce	İstiklal Caddesi Kaptanlar İşhanı No: 146 Kat : 4 KOCAELİ	0.262	324 30 16 324 30 57	324 33 48
KAYSERİ	Kayseri, Kırşehir, Nevşehir, Yozgat	Cumhuriyet Mah. Cenk Sokak No:3, 38040 / KAYSERİ	0.352	232 16 38 231 13 73	222 32 10
KONYA	Konya, Niğde, Karaman, Aksaray	Zafer Meydanı, Tahirpaşa Sokak Nur Apt. No: 2, 42020 / KONYA	0.332	353 99 61 353 99 62 353 99 63	352 80 21 353 32 67
KÜTAHYA	Kütahya, Afyon	Hükümet Binası, Kat : 1 43030 / KÜTAHYA	0.274	223 60 87	224 21 94
MALATYA	Malatya, Adıyaman	Tabakhane Mah.Turan Emeksiz Cad. 44100 / MALATYA	0.422	323 79 69 326 10 44	324 48 35
SAMSUN	Samsun, Amasya, Çorum, Ordu, Sinop	Kale Mah. Gani Cad. Bafra İşhanı 55030 / SAMSUN	0.362	431 21 66	431 99 76
TRABZON	Trabzon, Giresun, Rize, Gümüşhane, Artvin	Hükümet Binası 61100 / TRABZON	0.462	230 23 58	229 25 98
VAN	Van, Bitlis, Hakkari	Hükümet Binası, A Blok, Kat: 4 65100 / VAN	0.432	215 61 70	215 61 69
ZONGULDAK	Zonguldak, Bartın, Karabük	Hayriyev Sokak, Mitatpaşa Mah. Özel İdare İşhanı 67040 / ZONGULDAK	0.372	253 53 47 251 12 16	253 53 47
SİVAS ŞUBE MÜDÜRLÜĞÜ (Kayseri Böl.Md.'ne Bağlı)	Sivas, Tokat	M. Fethi Akyüz Caddesi Emniyet Müdürlüğü Karşısı 58070/ SİVAS	0.346	222 43 23	222 43 48

**Tablo 16.4 : İŞ TEFTİŞ KURULU BAŞKANLIĞI İLE BAĞLI GRUP BAŞKANLIKLARI VE GÖREV ALANLARI**  
**LABOUR INSPECTION BOARD and AFFILIATED GROUPS**

G Ö R E V U N V A N I	T I T L E	İ Ç T E L E F O N E X T E N T I O N (*)	D İ Ş T E L E F O N T E L E P H O N E	F A K S - F A X
İŞ TEFTİŞ KURUL BAŞKANI	HEAD OF THE BOARD	6231	212 21 76	212 29 61
KURUL BAŞKAN YARDIMCISI	DEPUTY HEAD OF BOARD	6229	212 51 82	-
KURUL BAŞKAN YARDIMCISI	DEPUTY HEAD OF BOARD	6230	212 45 86	-
KURUL BAŞKAN YARDIMCISI	DEPUTY HEAD OF BOARD	6228	212 58 09	-
G R U P B A Ş K A N L I Ğ I G R O U P S	G Ö R E V A L A N I İ L L E R A F F I L I A T E D P R O V I N C E S	K O D N O .	T E L E F O N T E L E P H O N E	F A K S * F A X
ANKARA	1-Ankara 2-Çankırı 3-Kastamonu 4-Bolu 5- Düzce 6-Yozgat 7-Nevşehir 8-Niğde 9-Kayseri 10-Konya11-Kocaeli 12-Sakarya 13-Tokat 14-Eskisehir 15- Kırıkkale 16- Sivas 17-Karaman 18-Bilecik 19-Kütahya 20-Afyon 21-Aksaray 22- Kırşehir	0,312	212 30 05 212 37 91 212 32 84 212 32 18 212 30 98	212 38 32
A D A N A	1-Adana 2-İçel 3-K.Maraş 4- Kilis 5-Gaziantep 6-Hatay 7-Şanlıurfa 8-Osmaniye	0,322	352 91 88 352 03 36 359 57 45	352 64 92
İSTANBUL	1-İstanbul 2-Edirne 3-Tekirdağ 4-Yalova 5- Kırklareli	0,212	531 08 06 - 524 13 15 533 54 22 - 533 49 84 533 52 13	635 08 77
İZMİR	1-İzmir 2-Manisa 3-Uşak 4-Aydın 5-Muğla 6-Denizli	0,232	489 40 45 489 14 41 489 38 81	489 97 70 489 89 52
BURSA	1-Bursa 2-Çanakkale 3-Balıkesir	0,224	223 02 51 - 223 81 10 223 81 12	223 81 13
MALATYA	1-Malatya 2-Adıyaman 3-Elazığ 4-Muş 5 -Tunceli 6 - Bingöl 7- Diyarbakır 8 -Siirt 9-Mardin 10-Batman 11-Şırnak	0,422	322 40 23	322 53 10
SAMSUN	1-Samsun 2-Sinop 3-Çorum 4 -Ordu 5 - Rize 6-Giresun 7-Gümüşhane 8 -Trab-zon 9-Amasya 10 - Artvin	0,362	431 81 51 431 03 63	435 10 59
ERZURUM	1-Erzurum 2-Erzincan 3 -Kars 4-Van 5- Hakkari 6-Ağrı 7-Bitlis 8-Bayburt 9-Iğdır 10- Ardahan	0,442	218 58 49	233 97 34
ZONGULDAK	1-Zonguldak 2-Bartın 3-Karabük	0,372	251 28 21 252 14 42	252 14 42
ANTALYA	1-Antalya 2-Burdur 3-Isparta	0,242	243 09 81 243 09 80	243 09 81

(\*) : İç hat numaralarının başına (0312) 296 getirilerek dışardan arama yapılabilir

**Tablo 16.5: ÇALIŞMA ve SOSYAL GÜVENLİK BAKANLIĞI -YURTDIŞI TEŞKİLATI**  
*MINISTRY of LABOUR and SOCIAL SECURITY- ABROAD ORGANIZATION (OFFICE of THE LABOUR COUNSELLOR and LABOUR ATTACHES)*

**ALMANYA**

Berlin Müşavirliği  
Berlin Ataşeliği  
Frankfurt Ataşeliği  
Köln Ataşeliği  
Münih Ataşeliği  
Hamburg Ataşeliği  
Nürnberg Ataşeliği  
Essen Ataşeliği  
Düsseldorf Ataşeliği  
Stuttgart Ataşeliği  
Münster Ataşeliği  
Mainz Ataşeliği  
Hannover Ataşeliği  
Karlsruhe Ataşeliği

**AVUSTURYA**

Viyana Müşavirliği  
Bregenz Ataşeliği  
Salzburg Ataşeliği

**FRANSA**

Paris Müşavirliği  
Strazburg Ataşeliği  
Lyon Ataşeliği

**HOLLANDA**

Lahey Müşavirliği  
Rotterdam Ataşeliği  
Deventer Ataşeliği

**BELÇİKA**

Brüksel AB Daimi Temsilciliği  
Nezinde Müşavirlik  
Brüksel Müşavirliği

**İSVİÇRE**

Cenevre BM Daimi Temsilciliği  
Nezinde Müşavirlik  
Bern Müşavirliği  
Zürih Ataşeliği

**S. ARABİSTAN**

Riyad Müşavirliği  
Cidde Ataşeliği

**KUVEYT**

Kuveyt Müşavirliği

**İNGİLTERE**

Londra Ataşeliği

**LİBYA**

Trablus Müşavirliği

**İSVEÇ**

Stokholm Müşavirliği

**AVUSTRALYA**

Melburn Ataşeliği

**DANİMARKA**

Kopenhag Müşavirliği

**TÜRKMENİSTAN**

Aşkabat Müşavirliği

**AZERBAYCAN**

Bakü Müşavirliği

**KKTC**

Lefkoşa Müşavirliği

**KAZAKİSTAN**

Astana Müşavirliği





## **TANIMLAR**

## *DEFINITIONS*

### TANIMLAR

**Çalışma Çağındaki Nüfus** = İşgücü + İşgücüne dâhil Olmayanlar

**İşgücü** = İstihdam Edilenler + İşsizler

**Kurumsal Olmayan Nüfus:** Okul, yurt, otel, çocuk yuvası, huzurevi, özel nitelikteki hastane, hapishane, kışla ya da orduvinde ikamet edenler dışında kalan nüfustur.

**Kurumsal Olmayan Çalışma Çağındaki Nüfus:** Kurumsal olmayan nüfus içerisindeki 15 ve daha yukarı yaştaki nüfustur.

**İşgücü:** İstihdam edilenler ile işsizlerin oluşturduğu nüfusu kapsar.

**İşgücüne Katılma Oranı:** İşgücünün, kurumsal olmayan çalışma çağındaki nüfus içindeki oranıdır.

**İstihdam:** Aşağıda yer alan işbaşında olanlar ve işbaşında olmayanlar grubuna dahil olan kurumsal olmayan çalışma çağındaki nüfus, istihdam edilen nüfustur.

İşbaşında olanlar: Ücretli, maaşlı, yevmiyeli, kendi hesabına, işveren ya da ücretsiz aile işçisi olarak referans dönemi içinde en az bir saat bir iktisadi faaliyette bulunan kişilerdir.

**İşbaşında Olanlar:** Ücretli, maaşlı, yevmiyeli, kendi hesabına, işveren ya da ücretsiz aile işçisi olarak referans dönemi içinde en az bir saat bir iktisadi faaliyette bulunan kişilerdir.

**İşbaşında Olmayanlar:** İşi ile bağlantısı devam ettiği halde, referans haftası içinde çeşitli nedenlerle işinin başında olmayan kendi hesabına ve işverenler istihdamda kabul edilmektedir.

Ücretli ve maaşlı çalışan ve çeşitli nedenlerle referans döneminde işlerinin başında bulunmayan fertler; ancak 3 ay içinde işlerinin başına geri döneceklerse veya işten uzak kaldıkları süre zarfında maaş veya ücretlerinin en az % 50 ve daha fazlasını almaya devam ediyorlarsa istihdamda kabul edilmektedir.

Üretici kooperatifi üyeleri ile mesleki bilgilerini artırmak amacıyla belirli bir menfaat (aynı ya da nakdi gelir, sosyal güvence, yol parası, cep harçlığı vb.) karşılığında çalışanlar (çirak, stajyer vb.) istihdamda kabul edilmektedirler.

**İstihdam Oranı:** İstihdamın, kurumsal olmayan çalışma çağındaki nüfus içindeki oranıdır.

**Kayıt Dışı İstihdam:** Referans haftasında yaptığı işten dolayı herhangi bir sosyal güvenlik kuruluşuna kayıtlı olmayanlardır.

**İşsiz:** Referans dönemi içinde istihdam halinde olmayan kişilerden iş aramak için son üç ay içinde iş arama kanallarından en az birini kullanmış ve 2 hafta içinde işbaşı yapabilecek durumda olan kurumsal olmayan çalışma çağındaki tüm kişiler işsiz nüfusa dahildirler.

Ayrıca, üç ay içinde başlayabileceği bir iş bulmuş ya da kendi işini kurmuş ancak işe başlamak ya da işbaşı yapmak için çeşitli eksikliklerini tamamlamak amacıyla bekleyenler de işsiz nüfus kapsamına dahildirler.

**İşsizlik Oranı:** İşsiz nüfusun işgücü içindeki oranıdır.

**İşgücüne Dahil Olmayanlar:** İşsiz veya istihdamda bulunmayan kurumsal olmayan çalışma çağındaki nüfustur. İşgücüne dahil olmayanlar aşağıdaki gruplara ayrılmıştır.

1. İş aramayıp çalışmaya hazır olanlar: Çeşitli nedenlerle bir iş aramayan, ancak 2 hafta içinde işbaşı yapmaya hazır olduğunu belirten kişilerdir. İki alt başlıkta ele alınmaktadır:

İş bulma ümidi olmayanlar: Daha önce iş aradığı halde bulamayan veya kendi vasıflarına uygun bir iş bulabileceğine inanmadığı için iş aramayan ancak işbaşı yapmaya hazır olduğunu belirten kişilerdir.

Diğer: Mevsimlik çalışma, ev kadını olma, öğrencilik, irad sahibi olma, emeklilik ve çalışamaz halde olma gibi nedenlerle iş aramayıp ancak

### DEFINITIONS

**Working Age Population** = Labour Force + Not in Labour Force

**Labour Force** = Employed + Unemployed

**Non-Institutional Population:** Comprises all the population excluding the residents of schools (students living in dormitories), people living in rest/eventide homes and orphans home, special hospitals (for people staying more than six months) and military barracks (conscripts are excluded while army forces are included).

**Non-Institutional Working Age Population:** Indicates the population 15 years of age and over within the non-institutional population.

**Labour Force:** Comprises all employed persons and all unemployed.

**Labour Force Participation Rate:** Indicates the ratio of the labour force to non-institutional working age population.

**Employment:** Non-institutional working age population included in the group of persons at work and persons not at work specified below are the employed population.

**Persons at work:** Persons engaged in any activity during the reference period for at least one hour as a regular employee, casual employee, employer, self employed or unpaid family worker.

**Persons at work:** Persons engaged in any activity during the reference period for at least one hour as a regular employee, casual employee, employer, self employed or unpaid family worker.

**Persons not at work:** All self-employed and employers who had a job but not at work in the reference week for various reasons are considered as employed.

Regular employees with a job but did not work during the reference period for various reasons are considered as employed only if they have an assurance of return to work within a period of 3 months or if they receive at least 50% of their wage or salary from their employer during their absence.

The members of producer cooperatives and apprentices or stajyers who are working to gain any kind of benefit (income in cash or in kind, social security, traveling cost, pocket money etc.) are considered to be employed.

**Employment Rate:** Employment rate is the ratio of employed persons to the non-institutional working age population.

**Unregistered Employment:** Persons who are not registered to any social security institution due to main job worked in reference week.

**Persons Unemployment:** The unemployed comprises all persons 15 years of age and over who were not employed during the reference period had used at least one channel for seeking a job during the last three months and were available to start work within two weeks.

Persons who have already found a job or established his/her own job but were waiting to complete necessary arrangements to start work were also considered as unemployed.

**Unemployment Rate:** Is the ratio of unemployed persons to the labour force.

**Persons Not In Labour Force:** Includes persons 15 years of age and over who are neither unemployed nor employed. The persons not in labour force consist of the following sub-groups;

Not seeking a job but available to start a job: These are the persons who did not look for a job with different reasons, but were available for work within 2 weeks. This group consists of 2 sub-groups;

1. Discouraged workers: These are the persons who were available to start a job but were not seeking because had looked for before, but were not able to find or those believe that could not find a job with his/her qualifications.

Other: These were the persons who were not seeking a job for reasons

işbaşı yapmaya hazır olduğunu belirten kişilerdir.

2. Mevsimlik çalışanlar: Mevsimlik çalışması nedeniyle iş aramayan ve iş başı yapmaya da hazır olmayan kişilerdir.
3. Ev işleriyle meşgul: Kendi evinde ev işleriyle meşgul olması nedeniyle iş aramayan ve işbaşı yapmaya da hazır olmayan kişilerdir.
4. Öğrenci: Bir öğrenim kurumuna devam etmesi nedeniyle iş aramayan ve iş başı yapmaya da hazır olmayan kişilerdir.
5. Emekli: Bir sosyal güvenlik kuruluşundan emekli olduğu için iş aramayan ve iş başı yapmaya da hazır olmayan kişilerdir.
6. Çalışamaz halde: Bedensel özür, hastalık veya yaşlılık nedeniyle iş aramayan ve iş başı yapmaya da hazır olmayan kişilerdir.
7. Diğer: Ailevi ve kişisel nedenler ve bunun dışındaki diğer nedenler ile iş aramayan ve iş başı yapmaya da hazır olmayan kişilerdir.

**Başvuru:** İş arayanların, gereksinimlerinin karşılanması için Kurum İl Müdürlüklerine doğrudan yaptıkları müracaat.

**Açık İş:** Kuruma işverenlerden intikal eden işçi istemi.

**İşe Yerleştirme (Plasman):** İş arayanların Kurumca işe yerleştirilmesi.

**Açık Kontenjan:** İşverenlerin yasa gereği çalıştırmak zorunda oldukları özürsüz ve eski hükümlüler ile terörden etkilenme sonucu işe yerleştirileceklerle ilişkin açık işgücü sayısı.

**Özürsüz:** Bedensel, zihinsel ve ruhsal özürleri nedeniyle çalışma gücünün en az %40'ından yoksun olduğu sağlık kurulu raporu ile belirlenen kişiler.( Sakatların İstihdamı Hk. Tüzük, Md.2)

**Eski Hükümlü:** Altı aydan daha uzun süreli hürriyeti bağlayıcı bir cezadan veya devlet memuru olmaya engel bir suçtan hüküm giymiş ve cezasını infaz kurumlarında tamamlamış veya cezası tecil edilmiş yahut şartlı salıverme yoluyla tahliye edilmiş olanlar ile özel kanunlarında belirtilen şartlardan dolayı istihdam edilmeleri olanağı bulunmayanlar veya ömür boyu kamu hizmetlerinden yasaklı bulunanlar ya da Kurum tarafından daha önce bu kapsamda işe yerleştirilmemiş olan mükerrer suç işleyen kişiler (Eski Hükümlülerin İstihdamı Hk. Tüzük, Md.2).

**Kayıtlı İşgücü:** İş arayanlardan aktif kayıtlarda yer alanların tümü.

**Kayıtlı İşsiz:** Çalışma çağında ve gücünde olan, çalışmak isteyen, Kuruma başvurduğunda asgari ücret düzeyinde gelir getirici bir işi olmayan, Kurum tarafından henüz kendisine iş bulunamayan aktif kayıtlardaki kişilerdir. Kayıtlı işgücünden, daha iyi şartlarda iş arayanlar, emeklilerden iş arayanlar ve belli bir iş yerinde çalışmak isteyenler çıkarıldığında geri kalanlar kayıtlı işsiz sayılmaktadır.

**İşsizlik Sigortası:** Bir işyerinde çalışırken, çalışma istek, yetenek, sağlık ve yeterliliğinde olmasına rağmen, herhangi bir kasıt ve kusuru olmaksızın işini kaybeden sigortalılara işsiz kalmaları nedeniyle uğradıkları gelir kaybını belli süre ve ölçüde karşılayan, sigortacılık tekniği ile faaliyet gösteren zorunlu sigorta koludur.

**İşsizlik Ödeneği:** İşsizlik Sigortası Kanununda belirtilen koşulları sağlayan sigortalı işsizlere İşsizlik Sigortası Fonundan belirli bir süre yapılan ödemedir.

**İşsizlik Ödeneği Başvurusu:** İşsizlik ödeneğinden yararlanmak amacı ile şahsen veya elektronik ortamda İŞKUR'a yapılan başvuruyu ifade etmektedir. Başvuruların belirlenmesinde başvuruların sisteme eklenme tarihi esas alınmaktadır. Başvuru sayısı; hak eden, hak etmeyen, incelemesi devam eden bildirge ve eşleşmemiş talep dilekçesi sayılarının toplanmasıyla elde edilmektedir.

**Kısa Çalışma Ödeneği Başvurusu:** Kısa Çalışma Ödeneğinden yararlanmak amacı ile işveren tarafından Kurumumuza yapılan başvuruyu ifade etmektedir.

- such as being seasonal workers, busy with household chores, student, property income earner, retired, or disabled, but available to start a job.*
2. Seasonal workers: Persons were not seeking a job and were not available for work because of being seasonal workers.
  3. Household chores: Persons not seeking a job and were not available for work because of doing household chores.
  4. In education or training: Persons not seeking a job and were not available for work because of attending regular school or training.
  5. Retired persons: Persons not seeking a job were not available for work because of being retired.
  6. Disabled, old or ill: Persons not seeking a job and were not available for work because of being disabled, ill or elderly.
  7. Other: Persons not seeking a job and were not available for work because of family or personal reasons or other reasons.

**Application:** An application directly made by a job seeker to the employment office to find a job.

**Job opening:** Vacancy reported by employer to the employment office.

**Placement:** Putting an unemployed person to work.

**Quota system:** Number of vacancy which must be filled by law with the disabled, ex-convicts and those adversely affected by terror.

**Disabled:** A person who lost 40% of his/her working capacity as a result of mentally retardation, bodily handicap, or psychological illness with justifying medical report.

**Ex-convict:** A person who is sentenced for an imprisonment of more than 6 months or sentenced for a crime which may prohibit him/her from being a civil servant and served his/her sentence in prison, or punishment has been postponed or released on condition, or unable to be employed because of the special law prohibition there from, or lost his/her civil rights lifetime by court decision, (Employment of Ex-convicts, Legislation, Article:2).

**Registered manpower:** All job seekers on the active registers waiting for a job.

**Registered unemploye:** A person who is at the working age, able and wishes to work and who, at the time of application the employment office, was earning less than minimum wage and not placed to a job by the employment office yet.

**Unemployment Insurance:** It is a compulsory insurance branch operating with an insurance contract-policy that provides for compensation of income loss incurred by the insured who, despite having the will, qualifications, health and capability to work at a workplace, have lost their job without any wilful act or failure on their part, for a certain period and to a certain extent.

**Unemployment Allowance:** It is the payment made from the Unemployment Insurance Fund for a certain period to the insured unemployed persons who fulfill the requirements specified in the Unemployment Insurance Act.

**Application for the Unemployment Allowance:** It means the application made personally or electronically to İŞKUR (Turkish Employment Agency) in order to benefit from the unemployment allowance. The date of entering the applications to the system is taken as a basis when determining the applications. The number of applications is obtained by summing up the numbers of those who are entitled, who are not entitled, of declarations being inquired, and of the unmatched request petitions.

**Application for Short Term Work Pay:** It means the application made by the employer to our Institution in order to benefit from the Short Term Work Pay.

**Ücret Garanti Fonu Başvurusu:** Ödeme gücüne düşen işyerinde çalışanların şahsen veya vekâleten Kurumumuza yaptıkları başvuru ifade etmektedir.

**Hak Eden Sayısı:** İşsizlik sigortası, Kısa Çalışma, Ücret Garanti Fonu ve İş kaybı Tazminatı hizmetlerinden yararlananları ifade etmektedir. Hak eden sayısı bildirge dağılım raporunda yer alan ödeneğin türüne göre, ödemesi devam eden, ödemesi kesilen, ödemesi biten bildirge sayılarının toplanmasıyla elde edilmektedir.

**Kısa Çalışma:** Üç ayı geçmemek üzere; işyerinde uygulanan çalışma süresinin, işyerinin tamamında veya bir bölümünde geçici olarak en az üçte bir oranında azaltılmasını veya süreklilik koşulu aranmaksızın en az dört hafta süreyle faaliyetin tamamen veya kısmen durdurulmasını ifade eder.

**Kısa Çalışma Ödeneği:** 4447 sayılı İşsizlik Sigortası Kanununa göre sigortalı sayılan kişileri hizmet akdine tabi olarak çalıştıran işverenin, genel ekonomik, sektörel veya bölgesel kriz ile zorlayıcı sebeplerle işyerindeki haftalık çalışma sürelerini geçici olarak önemli ölçüde azaltması veya işyerinde faaliyeti tamamen veya kısmen geçici olarak durdurması hallerinde, işçilere işyerinde uygulanan haftalık çalışma süresini tamamlayacak şekilde, çalışılmayan süreler için ödenen ödenektir.

**Ücret Garanti Fonu Ödeneği:** İşverenin konkordato ilan etmesi, aciz vesikası veya iflası nedenleri ile işverenin ödeme gücüne düştüğü hallerde, işçilerin iş ilişkisinden kaynaklanan son üç aylık ücret alacaklarını karşılamak amacı ile Ücret Garanti Fonundan yapılan ödemedir.

**İşsizlik Sigortası Fonu:** İşsizlik sigortası primleri ile bu primlerin değerlendirilmesinden elde edilen kazanç ve iratların, Devlet tarafından yapılacak katkı ve yardımların, ayrıca bu Kanun gereğince işçi ve işverenlerden alınacak ceza, gecikme zammı ve faizler ile diğer her türlü gelir ve kazançların toplandığı ve Devlet güvencesinde olan Fondur.

**Asgari Ücret:** İş Kanununun ilgili maddesi gereğince; Hizmet akdi ile çalışan ve İş Kanununun kapsamına giren her türlü işçi ile gemi adamı ve gazetecilerin ekonomik ve sosyal durumlarının düzenlenmesi için Çalışma ve Sosyal Güvenlik Bakanlığınca Asgari Ücret Tespit Komisyonu aracılığı ile ücretlerin asgari hadleri en geç iki senede bir tespit edilir. Asgari Ücret Tespit Komisyonu, Çalışma ve Sosyal Güvenlik Bakanlığının tespit edeceği üyelerden birinin başkanlığında Çalışma ve Sosyal Güvenlik Bakanlığı Çalışma Genel Müdürü veya Yardımcısı, İş Sağlığı ve Güvenliği Genel Müdürü veya Yardımcısı, Türkiye İstatistik Kurumu Başkanlığı, Dış Ticaret Müsteşarlığı temsilcisi, Devlet Planlama Teşkilatından konu ile ilgili dairenin başkanı veya yetki vereceği bir görevli ile bünyesinde en çok işçiyi bulunduran en üst işçi teşekkülünden değişik işkolları için seçecekleri beş, bünyesinde en çok işvereni bulunduran en üst işveren teşekkülünden değişik işkolları için seçeceği beş temsilciden kurulur. Asgari Ücret Tespit Komisyonu en az on üyesinin katılımıyla toplanır, üye oylarının çoğunluğu ile karar verir. Oyların eşitliği halinde, başkanın bulunduğu taraf çokluk sayılır. Komisyon kararları kesindir ve Resmi Gazete'de yayımlandığı tarihi izleyen ayın başında yürürlüğe girer.

**Bağımlı Çalışan:** Gerçek veya tüzel kişiliği haiz bir veya birden fazla işveren emrinde ücret, aylık, komisyon ve benzeri karşılığı çalışan yabancıyı ifade eder.

**Bağımsız Çalışan:** Başka şahısları istihdam etsin veya etmesin kendi ad ve hesabına çalışan yabancıyı ifade eder.

**Bağımsız Çalışma İzni:** Bağımsız çalışacak yabancılara, Türkiye'de en az beş yıl kanuni ve kesintisiz olarak ikamet etmiş olmaları koşulluyla Bakanlıkça bağımsız çalışma izni verilebilir.

**Application for Wage Guarantee Fund:** It means the application made personally or through proxy to our Institution by those working in a workplace who have become insolvent.

**Number of Entitlements:** It means those benefitting from the services of unemployment insurance, short term work, wage guarantee fund and job loss compensation. It is obtained by summing up the number declarations payment under which is ongoing, suspended or completed, by the type of allowance in the number of entitlements distribution report.

**Short Term Work:** It means temporarily reducing the working duration by at least one-third overall or in a part of the workplace for a maximum of 3 months, or stopping the activity completely or partially for minimum 4 weeks without any condition of continuity.

**Short Term Work Pay:** It is the allowance paid to the employees for the duration they did not work enabling them to round up the weekly working duration in the workplace in cases where the employer, who employs the persons deemed to be insured according to the Unemployment Insurance Law No.4447 who are subject to the labour contract, significantly reduces weekly working durations temporarily, or stops the activity in the workplace completely or partially due to the general economic, sectoral or regional crisis as well as to force majeure reasons.

**Wage Guarantee Fund Pay:** It is the allowance paid from Wage Guarantee Fund in order to cover the last 3-month wage claims of workers arising from the employment relationship, in cases where the employer becomes insolvent due to any arrangement for bankruptcy and composition of debts.

**Unemployment Insurance Fund:** It is the fund with government security where the unemployment insurance contributions, the earnings and revenues realized from the commercial use thereof, contributions and subventions granted by the government as well as penalties, delay fees and interest imposed pursuant to this Law on both the employees and the employers, and any other income and earnings are gathered.

**Minimum Wage:** Minimum wages shall be determined at least every two years by the Ministry of Labour and Social Security through the Minimum Wage Fixing Committee, with the object of regulating the economic and social status of all workers covered by the Labour Act and seamen and journalists working under contracts of employment. The Minimum Wage Fixing Committee shall consist of the following, under the chairmanship of one of the members appointed by the Ministry of Labour and Social Security, Director-General of Labour of the Ministry of Labour and Social Security or his assistant, the Head of Department of Workers' Health or his assistant, representatives of the Turkish Statistical Institute, Undersecretariat of Foreign Trade and State Planning Organisation and 5 representatives selected by the workers' confederation having the largest number of members for the various economic activities, and 5 representatives selected by the employers' association having the largest number of employers for the various economic activities. The Committee shall meet by at least ten members. The quorum required for decision-taking shall be the majority of the members. In the event of a tie at a meeting, the chairman shall have the casting vote. The awards of the Committee shall be final and come into effect at the beginning of the month following the publication date on the Official Gazette.

**Dependent Employee:** Means the foreigner that works for wage, salary, commission, etc. at the disposal of one or more employer that has a natural or legal person.

**Independent Employee:** Means the foreigner that works for and on the account of himself/herself, whether he/she employs other persons or not.

**Independent Work Permit:** The permit may be given to the foreigners, who will work independently, on condition that they have resided in Turkey legally and uninterruptedly for at least five years.

**Çalışma İzni Alma Yükümlülüğü:** Türkiye'nin taraf olduğu ikili ya da çok taraflı sözleşmelerde aksi öngörülmedikçe, yabancıların Türkiye'de bağımlı veya bağımsız çalışmaya başlamadan önce izin almaları gerekir.

**Grev:** İşçilerin, topluca çalışmamak suretiyle işyerinde faaliyeti durdurmak veya işin niteliğine göre önemli ölçüde aksatmak amacıyla aralarında anlaşarak ya da bir kuruluşun aynı amaçla topluca çalışmamaları için verdiği karara uyarak işi bırakmalarına grev denir. Toplu iş sözleşmesinin yapılması sırasında uyuşmazlık çıkması halinde işçilerin iktisadi ve sosyal durumlarıyla çalışma şartlarını korumak veya düzeltmek amacıyla Kanun hükümlerine uygun olarak yapılan greve kanuni grev denir. Kanuni grev için aranan şartlar gerçekleşmeden yapılan greve kanun dışı grev denir.

**Greve Katılan İşçi Sayısı:** Grev uygulamasına fiilen katılan işçi sayısını verir.

**Greve Katılan İşyeri Sayısı:** Grev giden işyeri veya işletmeye bağlı tüm işyerlerinin sayısını verir.

**Grev Oylamasında Grevin Reddi:** Grev oylaması sonucunda işçilerin grevin uygulanmamasına karar verilerse taraf işçi sendikası Yüksek Hakem Kuruluna başvurabilir. (2822 sayılı Kanun / madde 36)

**Grev Sayısı:** Toplu iş sözleşmesi görüşmelerinde anlaşma sağlanamaması üzerine greve giden işyerlerinin sayısını verir.

**Grev ve Lokavt Ertelemesi:** Genel sağlığı veya milli güvenliği bozucu nitelikte görülerek Bakanlar Kurulunca ertelenmiş bulunan bir grev ve lokavtta, erteleme süresi sonunda taraflar aralarında anlaşamamış veya uyuşmazlığı özel hakeme intikal ettirmemişlerse, Çalışma ve Sosyal Güvenlik Bakanı uyuşmazlığın çözümü için Yüksek Hakem Kuruluna başvurur. (2822 sayılı Kanun / madde 34).

**Grev ve Lokavt Kararları:** Uyuşmazlık tutanağının taraflara tebliğinden itibaren altı işgünü geçmeden grev kararı alınamaz. Bu sürenin geçmesinden sonra kanuni grev kararı altı işgünü içinde uyuşmazlığın tarafı işçi sendikasında alınabilir. Bu süre içinde grev kararı alınmazsa veya grev yasaklarında Yüksek Hakem Kuruluna başvurulmazsa yetki belgesinin hükmü kalmaz. Uyuşmazlığın tarafı olan işveren sendikası veya sendika üyesi olmayan işveren, işçi sendikasının almış olduğu grev kararının kendisine tebliğinden itibaren altı işgünü içinde lokavt kararı alabilir.

**Grev ve Lokavt Yasağı:** Grev ve lokavtın yasak olduğu işler ile yerlerdeki uyuşmazlıklarda taraflardan biri Yüksek Hakem Kuruluna başvurabilir. (2822 sayılı Kanun /madde 32)

**Grev ve Lokavtın Başlaması:** Grev ve lokavt kararı, karşı tarafa tebliğinden itibaren altmış gün içinde ve karşı tarafa noter aracılığı ile altı işgünü önce bildirilecek tarihte uygulamaya konulabilir. Bildirilen günde başlamayan grev hakkı veya lokavt düşer. Grev oylaması yapılan hallerde altmış günlük süre oylamanın sonucunun kesinleşmesinden itibaren işlemeye başlar.

**İşçi:** Bir iş sözleşmesine dayanarak çalışan gerçek kişilere denir. (4857 İş Kanunu./ madde 2)

**İşveren:** İşçi çalıştıran gerçek ve tüzel kişiye denir. (4857 İş Kanunu / Madde 2)

**İşkolunun Belirlenmesi:** 2821 Sayılı Sendikalar Kanununun 60. maddesinde, işçi ve işveren sendikalarının faaliyet gösterebileceği 28 işkolu belirlenmiş ve bir işyerinde yürütülen asıl işe yardımcı işlerin de, asıl işin dahil olduğu işkolundan sayılacağı hüküm altına alınmıştır. Kanunun 4. maddesinde ise bir işyerinin girdiği işkolunun tespitinin Çalışma ve Sosyal Güvenlik Bakanlığınca yapılacağı belirtilmektedir.

**Obligation of Getting Work Permission:** Unless otherwise provided in the bilateral or multi-lateral agreements to which Turkey is a party, the foreigners are obliged to get permission before they start to work dependently or independently in Turkey.

**Strike:** The term 'strike' means any concerted cessation by workers of their work with the object of halting the activities of a given establishment or of paralysing such activities to a considerable extent, or any abandonment by workers of their work in accordance with a decision taken by an organisation. The expression 'lawful strike' means any strike called by workers in accordance with this Act with the object of safeguarding or improving their economic and social position and working conditions in the event of a dispute during negotiations to conclude a collective agreement. The term 'unlawful strike' means any strike called without fulfilling all the conditions for a lawful strike.

**Number of Workers Involved (In a strike):** It gives the number of workers involved in a strike by stopping work.

**Number of Work-places:** It gives the number of work-places belonging to the main establishments or enterprises.

**Rejection of Strike in Strike Ballot:** The trade union shall apply to the Supreme Arbitration Board if the workers decided to not to call a strike after the strike ballot.

**Number of Strikes:** It gives the number of establishments on which the strike was practised, after the event of a dispute during collective bargaining.

**Suspension of Strikes and Lockout:** If, on the expiry of the time limit fixed for the suspension ordered on the grounds of public health or national security by the Council of Ministers, if the parties have not been able to reach an agreed settlement or have not agreed to resort to private arbitration, the Minister of Labour and Social Security shall refer the dispute to the Supreme Arbitration Board for settlement.

**Decision to Call a Strike and Lockout:** A decision to call a strike shall not be taken until six working days have elapsed since the date of notification of the dispute report. The decision to call a lawful strike may be taken by the trade union that is a party to the dispute within six working days after the lapse of the time limit. The certificate of competence shall be void if decision to call a strike is not taken within the allotted time limit or, where strikes are prohibited, application is not made to the Supreme Arbitration Board. The employers' association, or the employer not belonging to any association, that is party to the dispute may take a decision to order a lockout within six working days of the date on which the decision of the trades union to call a strike is communicated to him.

**Prohibition of Strikes and Lockouts:** In disputes concerning the establishments or activities where strikes and lockouts are prohibited, any party may apply to the Supreme Arbitration Board.

**Commencement of a Strike or Lockout:** Within 60 days following its communication to the other party, a decision to call a strike or order a lockout shall come into effect on the date notified to the other party six working days beforehand through a notary public. The right to a strike or lockout which does not commence on the announced date shall lose its effect. Where a strike ballot is taken, the 60-day period start on the date the results of the ballot are final.

**Worker:** Any person working under a contract of employment in any job for wages.

**Employer:** Any natural or legal person employing worker.(Labour Act No:4857/Article 2)

**Determining Economic Activity:** 28 economic activities are determined by the article 60 of Act no.2821, (Respecting Trade Unions) by which trades unions carry out and the allied work of a major activity in a work-place shall be covered by the major economic activity. Article 4 of the Act states that the economic activity covering a work-place shall be determined by the Ministry of Labour and Social Security.

**İşkolu İstatistikleri:** 2822 sayılı Toplu İş Sözleşmesi Grev ve Lokavt Kanununun 12. Maddesi gereğince; bir işkolunda çalışan işçilerin yüzde onunun tespitinde Çalışma ve Sosyal Güvenlik Bakanlığınca her yıl ocak ve temmuz aylarında yayımlanacak istatistikler esas alınır. Bu istatistiklerde yer alan işkollarındaki toplam işçi sayısı ile sendikaların üye sayısı, toplu sözleşme ve diğer işlemler için yeni istatistik yayımlanmaya kadar geçerlidir. Yetki belgesi almak üzere başvuran veya yetki belgesi alan işçi sendikasının yetkisini daha sonra yayımlanacak istatistikler etkilemez.

**İtirazlar:** Yayımdan itibaren 15 gün içinde itiraz edilmeyen istatistikler kesinleşir. Ancak, istatistiğin gerçeğe uymadığı gerekçesiyle bu süre içinde Ankara İş Mahkemesine başvurulabilir. Mahkeme bu itirazı 15 gün içinde sonuçlandırır. Mahkemece verilen karar ilgililerce veya Çalışma ve Sosyal Güvenlik Bakanlığınca temyiz edilebilir. Yargıtay'ca bu temyiz istemi 15 gün içinde kesin karara bağlanır.

**Katılım Oranı:** Greve katılan işçi sayısının toplam işçi sayısına olan oranıdır.

**Kaybolan İşgünü Sayısı:** Greve katılan işçi sayısının işgünü sayısı ile çarpımı ile bulunur. Hesaplama ulusal bayram ve genel tatil günleri ile hafta tatili günü (Kamu işyerlerinde cumartesi günleri de tatil olarak alınmaktadır) dışında kalan günler işgünü olarak kabul edilmektedir.

**Kıdem Tazminatı:** 1475 Sayılı İş Kanununun 14. maddesinin 2762 Sayılı Kanunla değişik 13. fıkrası gereğince; bu Kanuna tabi işçilerin kıdem tazminatlarının yıllık miktarı en yüksek devlet memuruna bir hizmet yılı için ödenecek azami emeklilik ikramiyesini geçmemektedir. 12.9.1980 – 31.12.1982 döneminde ise 2320 Sayılı Kanunun 1. maddesi gereğince kıdem tazminatının yıllık miktarı 30 günlük asgari ücretin 7,5 katından fazla olamamaktaydı.

**Lokavt:** İşyerinde faaliyetin tamamen durmasına sebep olacak tarzda, işveren veya işveren vekili tarafından kendi teşebbüsü ile veya bir işveren kuruluşunun verdiği karara uyarak işçilerin topluca işten uzaklaştırılmasına lokavt denir. Toplu iş sözleşmesinin yapılması sırasında uyuşmazlık çıkması ve işçi sendikası tarafından grev kararı alınması halinde Kanun hükümlerine uygun olarak yapılan lokavta kanuni lokavt denir. Kanuni lokavt için aranan şartlar gerçekleşmeden yapılan lokavta kanun dışı lokavt denir.

**Lokavta Uğrayan İşçi Sayısı:** Lokavt uygulanan bir işyerinde zorunlu nedenlerle grev ve lokavt uygulamasına katılmaması gerektiği önceden belirlenen işçiler dışında kalanların sayısını verir.

**Özel Hakem Olarak:** Uyuşmazlığın her aşamasında taraflar aralarında anlaşarak özel hakem olarak Yüksek Hakem Kurulunu seçebilirler. (2822 sayılı Kanun/ madde 58)

**Resmi Arabuluculuk:** Toplu görüşmenin başladığı tarihten itibaren otuz gün geçmesine rağmen anlaşma sağlanamamışsa, taraflardan her biri görüşmelere bir resmi arabulucunun katılmasını görevli makamdan (ÇSGB veya ilgili Bölge Müdürlüğü) isteyebilir. Başvuruyu alan görevli makam arabulucu tayini için tarafları toplantıya çağırır. Arabulucu tayini hususunda taraflar anlaşamazsa görevli makam resmi listeden bir arabulucuyu taraflardan en az birinin huzurunda ad çekmek suretiyle tespit eder. Arabuluculuk görevi en çok onbeş gün sürer. Bu süre tarafların anlaşması ile en çok altı işgünü uzatılabilir. Arabulucu tarafların anlaşmasını sağlarsa toplu iş sözleşmesi taraf temsilcilerince imzalanır, anlaşma olmamışsa, arabulucu, üç işgünü içinde uyuşmazlığı belirleyen bir tutanak düzenler ve bu tutanağı uyuşmazlığın sona erdirilmesi için gerekli gördüğü tavsiyeleri de ekleyerek görevli makama iletir.

**Statistics of Economic Activity:** In accordance with Article 12 of the Act No:2822 Respecting Collective Labour Agreement Strikes and Lockouts the statistics published by the Ministry of Labour and Social Security in January and July of each year shall be the instrument used in calculating ten per cent of the workers engaged in a given economic activity. The number of total workers engaged in an economic activity and the membership figures of each of the trades unions in that activity as indicated in the statistics shall be valid for the purposes of collective agreements and other formalities until the next statistics are published. The competence of a trades union that has a Certificate of Competency or applied for the competency shall not be affected by statistics subsequently published.

**The Objections:** The statistics which are not challenged within 15 days of the publication date shall be final. Any interested party challenging the accuracy of the statistics may lodge an appeal with the Ankara Court of Labour. The Court shall take a decision within 15 days. In the event of an appeal lodged by any interested party or the Ministry of Labour and Social Security, the Court of Appeal shall give a final ruling within 15 days.

**Participation Rate:** Indicates the ratio of number of workers involved in a strike to the number of total workers employed in the establishment.

**Number of Work-days Lost:** Means the amount of time not worked calculated by multiplying the number of workers involved with the number of work-days. In calculation; the work-days deemed to be are the days excluding national and public holidays and Sundays (Saturdays in public sector).

**Severance Pay:** In accordance of Article 14, paragraph 13 of the Labour Act No:1475 as amended by Act No:2762, the annual amount of the seniority severance pay of workers subjected to this act shall not exceed the annual maximum retirement bonus paid to the highest employee of the state. In accordance with Article 1 of the Act No:2320, the annual amount of the severance pay during the period from 12.9.1980 to 31.12.1982 could not exceed the total amount of the seniority severance pay calculated on the basis of the minimum wage of 30 days multiplied by seven and a half.

**Lockout:** The term 'lockout' means any action taken by an employer or his representative, either on his own initiative or in accordance with a decision taken by an employers' association to refuse employment to the workers and so completely halt the activities of a given establishment. The expression 'lawful lockout' means any lockout ordered in accordance with this act where there is a dispute in the course of negotiations for a collective agreement and a decision to call a strike has been taken by the trades union. The expression 'unlawful lockout' means any lockout ordered without fulfilling all the conditions for a lawful lockout.

**Number of Workers Involved (In a lockout):** It gives the number of workers involved in a lockout who were prevented from working for obligatory reasons by the competent authority

**As a Private Arbitrator:** The parties may agree to select the Supreme Arbitration Board as a private arbitrator at any stage in the dispute.

**The Official Mediation:** Where the parties fail to reach an agreement 30 days after the commencement of collective bargaining, either of the parties may request from the competent authority (the Ministry of Labour and Social Security or its Regional Directorate) an official mediator to join in the bargaining. The competent authority shall call the parties to a meeting for the purpose of appointing a mediator. Where one or both of the parties fail to come to an agreement concerning the appointment of a mediator; the competent authority shall, by a drawing a name from the official list, appoint the mediator in the presence of at least one of the parties.

**Sigortalı:** Bağ-Kur, SSK ve Emekli Sandığı'na tabi çalışanlar, 1 Ekim 2008 tarihinde yürürlüğe giren 5510 sayılı Kanun ile tek bir çatı altında birleştirilmiştir. 1 Ekim 2008 tarihinden itibaren sigortalılarımız Aylık İstatistik Bülteninde 5510 sayılı Kanunundaki tabi oldukları maddelerin numaralarıyla birlikte ifade edilecektir [Örneğin, (4/a) Hizmet Akdiyle Çalışanlar]. 5510 sayılı Kanun'la kapsama alınan sigortalılarımızın tabi oldukları Kanun maddeleri açıklamalarıyla birlikte aşağıda verilmiştir.4/a- Hizmet akdi ile bir veya birden fazla işveren tarafından çalıştırılanlar.

SSK - [Hizmet Akdi İle Çalıştırılanlar]

Madde 4/a- Hizmet akdi ile bir veya birden fazla işveren tarafından çalıştırılanlar.

Bağ-Kur 1479 sayılı Kanun [Bağımsız Çalışanlar (4/b)]

Bağ-Kur 2926 sayılı Kanun [Bağımsız Çalışanlar (4/b)]

4/b- Köy ve mahalle muhtarları ile hizmet akdine bağlı olmaksızın kendi adına ve hesabına bağımsız çalışanlardan ise;

- 1) Ticarî kazanç veya serbest meslek kazancı nedeniyle gerçek veya basit usûlde gelir vergisi mükellefi olanlar,
- 2) Gelir vergisinden muaf olup, esnaf ve sanatkâr siciline kayıtlı olanlar,
- 3) Anonim şirketlerin yönetim kurulu üyesi olan ortakları, sermayesi paylara bölünmüş komandit şirketlerin komandite ortakları, diğer şirket ve donatma iştiraklerinin ise tüm ortakları,
- 4) Tarımsal faaliyette bulunanlar

Emekli Sandığı - [Kamu Çalışanları] Madde 4/c- Kamu idarelerinde;

1) Bu maddenin birinci fıkrasının (a) bendine tabi olmayanlardan, kadro ve pozisyonlarda sürekli olarak çalışıp ilgili kanunlarında (a) bendi kapsamına girenler gibi sigortalı olması öngörülmemiş olanlar,

2) Bu maddenin birinci fıkrasının (a) ve (b) bentlerine tabi olmayanlardan, sözleşmeli olarak çalışıp ilgili kanunlarında (a) bendi kapsamına girenler gibi sigortalı olması öngörülmemiş olanlar ile 657 sayılı Devlet Memurları Kanununun 86 ncı maddesi uyarınca açıktan vekil atanalar, sigortalı sayılırlar.

**Sürelî Çalışma İzni:** Sürelî çalışma izni, iş piyasasındaki durum, çalışma hayatındaki gelişmeler, istihdama ilişkin sektörel ve ekonomik konjonktür değişiklikleri dikkate alınarak hizmet akdinin veya işin süresine göre, belirli bir işyeri veya işletmede ve belirli bir meslekte çalışmak üzere en çok bir yıl geçerli olmak üzere verilmektedir. Bir yıllık kanuni çalışma süresinden sonra, aynı işyeri veya işletme ve aynı meslekte çalışmak üzere çalışma izninin süresi üç yıla kadar uzatılabilmektedir. Üç yıllık kanuni çalışma süresinin sonunda, aynı meslekte ve dilediği işverenin yanında çalışmak üzere, çalışma izninin süresi altı yıla kadar uzatılabilir.

**Süresiz Çalışma İzni:** Türkiye'nin taraf olduğu ikili ya da çok taraflı sözleşmelerde aksi öngörülmedikçe Türkiye'de en az sekiz yıl kanuni ve kesintisiz ikamet eden veya toplam altı yıllık kanuni çalışması olan yabancılara, iş piyasasındaki durum ve çalışma hayatındaki gelişmeler dikkate alınmaksızın ve belirli bir işletme, meslek, mülki veya coğrafi alanla sınırlandırılmaksızın süresiz çalışma izni verilebilir.

**Yabancı:** 5901 sayılı Türk Vatandaşlığı Kanununa göre; Türkiye Cumhuriyeti Devleti ile vatandaşlık bağı bulunmayan kişi.

**Teşmil Kararı:** Bir işkolunda en çok üyeye sahip olan sendikanın yapmış olduğu bir toplu iş sözleşmesini Bakanlar Kurulu, o işkolundaki işçi veya işveren sendikaları veya ilgili işverenlerden birinin veya Çalışma ve Sosyal Güvenlik Bakanının talebi üzerine, Yüksek Hakem Kurulunun istişari mütalaasını aldıktan sonra tamamen veya kısmen veya zorunlu değişiklikleri yaparak o işkolunun toplu iş sözleşmesi bulunmayan diğer işyerlerine veya bir kısmına teşmil edebilir. (2822/11)

**Insured:** After the entry into force of the Social Security Institution Act No. 5502 which was issued at the Official Gazete dated 20.05.2006, different social security institutions (The Social Insurance Institution, The Social Security Organization for Artisans and the Self-employed, The Pension Fund) rendering service to persons working under different legislation were gathered under a single roof. Since 1 October 2008, insured persons covered by means of the Act No:5510 are being indicated on Monthly Statistical Bulletin with the law articles pertaining to them with explanatory remarks. For example, (4/a) indicating the individuals who work on a service contract.

The Social Security Institution – (Article 4 /a Who are employed by one or more employer through a service contract)

The Social Security Organization for Artisans and the Self-employed Act No. 1479 ((4/b) Self Employed Workers)

The Social Security Organization for Artisans and the Self-employed Act No. 2926 (4/b) Self Employed Workers)

4/b- Among the village and quarter headmen and individuals working on his/her own name and account without being bound by a service contract;

- 1) Who are income tax payers in real or ordinary procedure due to commercial earnings or self - employment income,
- 2) Who are exempt from income tax and are registered to the registry of traders and artisans,
- 3) Associates of joint - stock companies who members to board of directors, active partners of commandite companies of which capitals are divided into shares, all partners of other company and maritime joint - adventures,
- 4) Who are active in agricultural activities,

4/c- In the public administrations;

1) Among the ones who are not subject to item (a) of first paragraph of this Article, who are not foreseen to be insurance holders, such as ones who work permanently in permanent staff positions and are covered by item (a) in their concerned laws,

2) Among the ones who are not subject to item (a) and (b) of first paragraph of this Article, who are not foreseen to be insurance holders such as ones who work on contract and are covered by item (a) in their concerned laws, and who are assigned indirectly as proxy in accordance with Article 86 of Public Servants Law number 657, shall be deemed insurance holders.

**Work Permit For A Definite Period Of Time:** Work permit for a definite period of time is granted to be valid for a maximum period of one year, taking into consideration the situation in the business market, developments in the labour life, sectorial and economic conjuncture changes regarding employment, according to the duration of residence permit of the foreigner and the duration of the service contract or the work, to work in a certain workplace or enterprise and in a certain job. After the legal working duration of one year, duration of the work permit may be extended up to three years, on condition of working in the same workplace or enterprise and in the same job. At the end of legal working duration of three years, duration of the working permit may be extended up to six years, on condition of working in the same profession and at the disposal of a desired employer.

**Work Permits For an Indefinite (Unlimited) Period Of Time:** Work permit for an indefinite (Unlimited) period of time may be given to the foreigners that have resided in Turkey legally and uninterruptedly for at least eight years or that have legally worked for a total of six years, without taking into consideration the conditions in the labour market and the developments in the working life and without restricting to a certain enterprise, profession, civil or geographical area.

**Foreigner:** According to the Turkish Citizenship Law No. 5901, any person not in the bond of citizenship with the Republic of Turkey is deemed to be a foreigner.

**Extension Order:** At the request of any of the trades union or employers' association or any of employers concerned within an economic activity or at the request of the Minister of Labour and Social Security, the Council of Ministers may, after receiving the advisory opinion of the Supreme Arbitration Board, make an order extending a collective agreement concluded by the trades union having the largest number of members in the economic activity concerned, either in whole

**Toplu İş Sözleşmesi:** Hizmet akdinin yapılması, muhtevası ve sona ermesi ile ilgili hususları düzenlemek üzere işçi sendikası ile işveren sendikası veya sendika üyesi olmayan işveren arasında yapılan sözleşmedir. Bir toplu iş sözleşmesi aynı işkolunda bir veya birden çok işyerini kapsayabilir. Toplu iş sözleşmesi yazılı olarak yapılmadıkça geçerli değildir. Toplu iş sözleşmeleri bir yıldan az ve üç yıldan uzun süreli olamaz.

**Yetki Belgesi:** Kurulu olduğu işkolunda çalışan işçilerin en az yüzde onunun (Tarım ve ormancılık ve avcılık ve balıkçılık işkolu hariç) üyesi bulunduğu işçi sendikası, toplu iş sözleşmesinin kapsamına girecek işyeri ve işyerlerinin her birinde çalışan işçilerin yarısından fazlasının kendi üyesi olduğunun saptanması halinde bu işyeri veya işyerleri için toplu iş sözleşmesi yapmaya yetkilidir. Tespit yazısına bu Kanunda öngörülen süre içinde itiraz edilmemişse sürenin bitişini takip eden altı işgünü içinde veya yapılan itiraz reddedilmişse mahkeme kararının tebliğ edildiği tarihten itibaren altı işgünü içinde ilgili sendikaya Çalışma ve Sosyal Güvenlik Bakanlığınca bir yetki belgesi verilir.

**Yetki Tespiti:** Bir toplu iş sözleşmesi yapmak isteyen işçi sendikası, Çalışma ve Sosyal Güvenlik Bakanlığınca yazıyla başvurarak kurulu bulunduğu işkolunda üye sayısı itibarıyla yüzde on (Tarım ve ormancılık, avcılık ve balıkçılık işkolu hariç) oranını sağladığının belirlenmesini ve sözleşme kapsamına girecek işyeri ve işyerlerinde başvuru tarihinde çalışan işçiler ile üyelerinin sayısının tespitini ister. Bakanlık kayıtlarına göre sendikanın çoğunluğunun olması halinde, toplu iş sözleşmesi yapma başvurusu, işyerindeki işçi ve üye sayısı; o işkolunda kurulu işçi sendikalarıyla, taraf olacak işveren sendikası veya sendika üyesi olmayan işverene başvurunun alındığı tarihten itibaren altı işgünü içinde başvuru tarihindeki kayıtlara göre bildirilir. Çoğunluk bulunmadığının tespiti halinde bu bilgiler sadece başvuran sendikaya aynı süre içinde bildirilir.

**Yüksek Hakem Kurulu:** Yüksek Hakem Kurulu, Yargıtayın iş davalarına bakan dairesi başkanının başkanlığında, ekonomi, işletme, sosyal politika veya iş hukuku konularında deneyim sahibi olanlar arasından Bakanlar Kurulunca seçilecek bir üye, Yüksek Öğretim Kurulunca belirlenen bir öğretim üyesi, Çalışma Genel Müdürü ile en çok işçi ve işvereni temsil eden işçi ve işveren konfederasyonlarından ikişer temsilciden oluşur. Yüksek Hakem Kurulu kararları kesindir ve toplu iş sözleşmesi hükmündedir.

or in part or after making the necessary changes to all or some of the establishments not covered by any collective agreement within the same economic activity.

**Collective Labour Agreement:** It is an agreement concluded between a trades union and employers' association or an employer who is not a member of any association, with object of making detailed provision for the conclusion, tenor and termination of contracts of employment. An agreement may cover one or more establishments within the same economic activity. A collective agreement shall not be valid unless it is set down in writing and shall be concluded for a specified period of not less than one year and not more than three years.

**Certificate of Competency:** The workers' trades union representing at least 10 percent of the workers engaged in a given economic activity (excluding the economic activity of agriculture and forestry, hunting and fishing) and more than half of the workers employed in the establishment or each of the establishments to be covered by the collective agreement shall have the power to conclude a collective agreement covering the establishment or the establishments in question. The Ministry of Labour and Social Security shall issue a certificate of competence to the trades union concerned within six working days after the expiry of the time limit allowed for an appeal has been lodged, or within six working days of receiving notice of the decision if the court rejects the appeal.

**Determination of Competency:** A trades union that considers itself competent to conclude a collective agreement shall make application in writing to the Ministry of Labour and Social Security, requesting the ministry to determine that its membership within the economic activity (excluding the economic activity of agriculture and forestry, hunting and fishing) in which the union is constituted represents at least 10 percent of the workers engaged in that activity and to determine the number of workers employed and the number of members in establishment or establishments to be covered by the agreement as of the date of such application. Where the trades union has the required majority according to the records of the Ministry of Labour and Social Security, the ministry shall communicate the application, together with the number of workers employed and the number of union members in each establishment concerned, to other trades unions constituted in the same economic activity and to employers' association and employers not belonging to such association who shall be a party to the agreement, within six working days of receiving the application, as indicated in the records of the ministry at the date of the application. Where the ministry determines that the trades union does not have the required majority, this information shall be communicated only to the applicant union within the same time limit.

**The Supreme Arbitration Board:** The Board shall consist of the following, under the chairmanship of the head of the labour division of the Court of Appeal, a member to be selected by the Council of Ministers among persons having knowledge and experience in economics, management, social policy or labour law, a lecturer to be selected by the Council of Higher Education, the Director-General of Labour of the Ministry of Labour and Social Security, two members to be elected by the workers' confederation and two members to be elected by the employers' confederation having the largest number of members. The awards of the Supreme Arbitration Board shall be final and have the same force and effect as a collective labour agreement.